



## 2019 yilning yanvar-iyun oylarida **QURILISH ISHLARI**

Joriy yilning yanvar-iyun oylarida Xorazm viloyatida jami 1307,5 mlrd.so`m qurilish ishlari bajarilgan bo`lib, o`shish surati o`tgan yilning mos davriga nisbatan

### Raqamlar:

Qurilish ishlari hajmi-

**1307,5 mlrd.so`m**

Yirik pudrat tashkilotlari  
ulushi-**6,1 %**

Kichik tashkilotlar va  
mikrofirmalar ulushi-  
**62,5 %**

Norasmiy sektor ulushi-  
**31,4 %**

114,8 foizni tashkil etdi. Jami qurilish ishlari hajmidan yirik pudrat tashkilotlari tomonidan 79,1 mlrd.so`m qurilish ishlari bajarilib, jami qurilish ishlari hajmidagi ulushi 6,1 foiz hamda o`tgan yilning mos davriga nisbatan 75,8 foizni tashkil etdi. Kichik korxonalar va tashkilotlar, mikrofirmalar hissasiga jami qurilish ishlari hajmining 62,5 foizni yoki 817,4 mlrd.so`m to`g`ri keldi va o`tgan yilning mos davriga nisbatan o`shish sur`ati 137,5 foizni tashkil etdi, norasmiy sektor hissasiga esa 31,4 foiz yoki 410,9 mlrd.so`m to`g`ri keldi hamda o`tgan yilning mos davriga nisbatan o`shish sur`ati 92,7 foizni tashkil etdi.



### Yirik pudrat tashkilotlari

- hajmi 79,1 mlrd.so`m
- o`shish sur`ati - 75,8 foiz



### Kichik korxonalar va mikrofirmalar






- hajmi - 817,4 mlrd.so`m
- o`shish sur`ati - 137,5 foiz



### Norasmiy sektor

- hajmi - 410,9 mlrd.so`m
- o`shish sur`ati - 92,7 foiz

## 2019 yil yanvar-iyun oylarida iqtisodiy faoliyat turlari bo'yicha qurilish ishlari (mlrd.so`m)

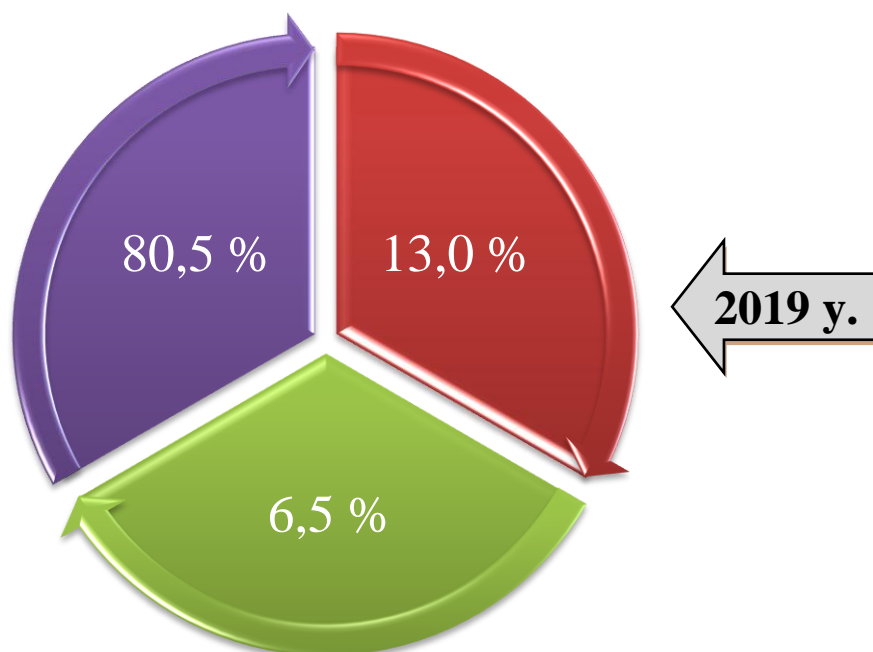
	 <b>2018 yil</b>		 <b>2019 yil</b>
<b>Qurilish ishlari jami:</b>			
<b>1010,8</b>	<b>104,0%</b>	<b>1307,5</b>	<b>114,8 %</b>
			
<b>Bino va inshootlar qurilishi</b>			
<b>786,7</b>	<b>114,2%</b>	<b>1053,1</b>	<b>118,9%</b>
			
<b>Fuqarolik qurilish ob`ektlari</b>			
<b>129,5</b>	<b>93,9%</b>	<b>170,2</b>	<b>116,6 %</b>
			
<b>Ixtisoslashtirilgan qurilish ishlari</b>			
<b>94,6</b>	<b>201,8%</b>	<b>84,0</b>	<b>78,9 %</b>

Iqtisodiy faoliyat turlari bo'yicha qurilish ishlarining asosiy qismini qurilish loyihalari, ishlab chiqish, turar joy va yashash uchun mo'ljallangan binolar qurish hamda yashash uchun mo'ljallanmagan binolarni qurish bo'yicha amalga oshirilgan qurilish ishlari tashkil etadi. Ularning ulushi jami qurilish ishlari hajmida 80,5 foizni tashkil etdi va o'tgan yilning mos davriga nisbatan 2,3 foiz punktga ko'paydi.

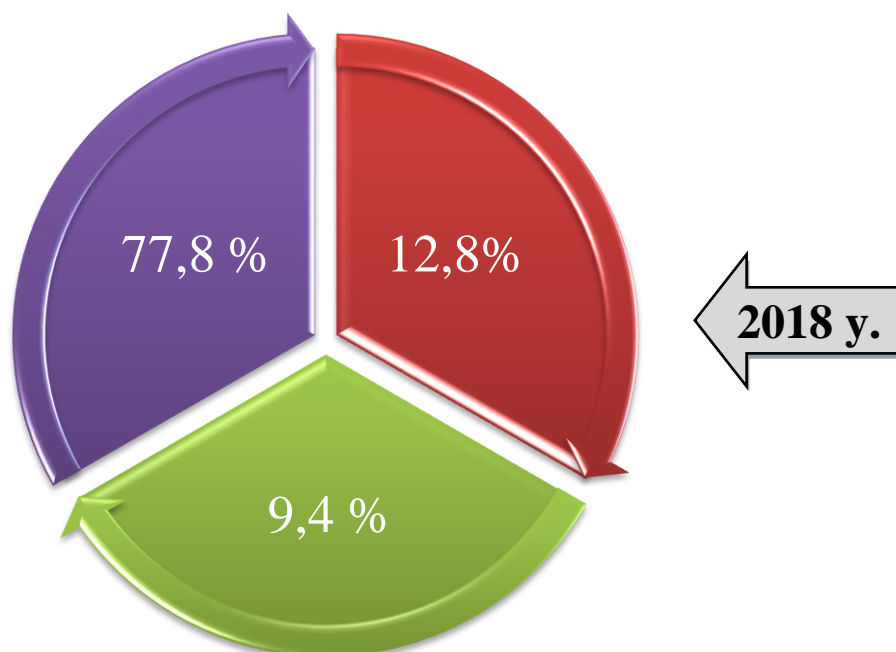
Fuqarolik qurilishi ob'ektlarini qurish bo'yicha qurilish ishlari hajmi joriy davrda jamiga nisbatan ulushi 13,0 %ni tashkil etib, o'tgan yildagi ko'rsatkichga nisbatan 0,2 % foiz punktga ko'paydi.

Ixtisoslashtirilgan qurilish ishlari hissasiga esa 6,5 % to'g'ri kelib, o'tgan yildagi ko'rsatkichga nisbatan ulushi 2,9 foiz punktga kamaydi.

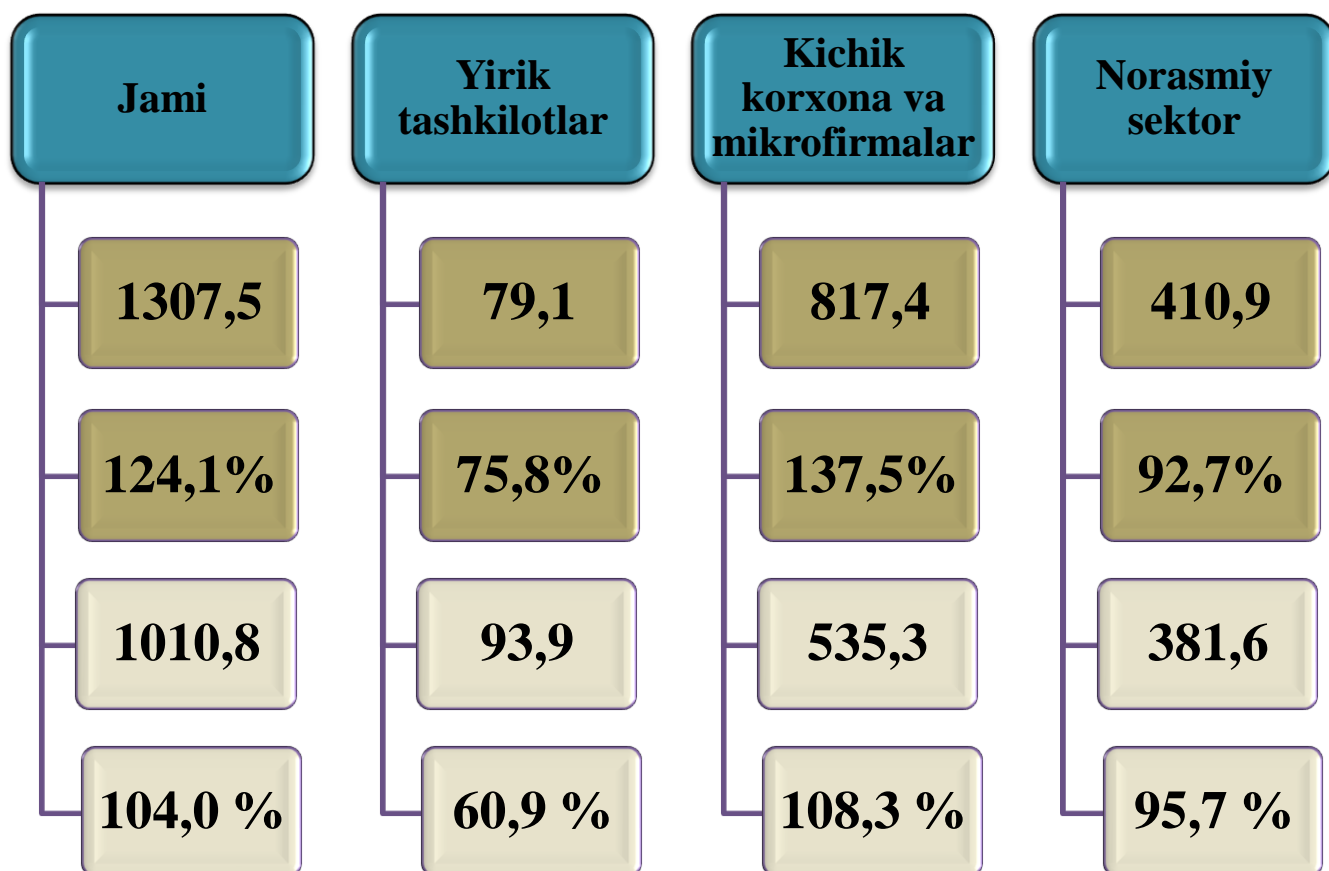
## 2019 yil yanvar-iyun oylarida qurilish ishlarining iqtisodiy faoliyat turlari bo'yicha tarkibi



- Binolar va inshootlarni qurish bo'yicha qurilish ishlari
- Fuqarolik qurilishi ob'ektlarini qurish bo'yicha qurilish ishlari
- Ixtisoslashtirilgan qurilish ishlari



## 2019 yil yanvar-iyun oylarida subyektlar bo'yicha qurilish ishlari (mlrd.so`m)



● 2019 yil yanvar-iyun

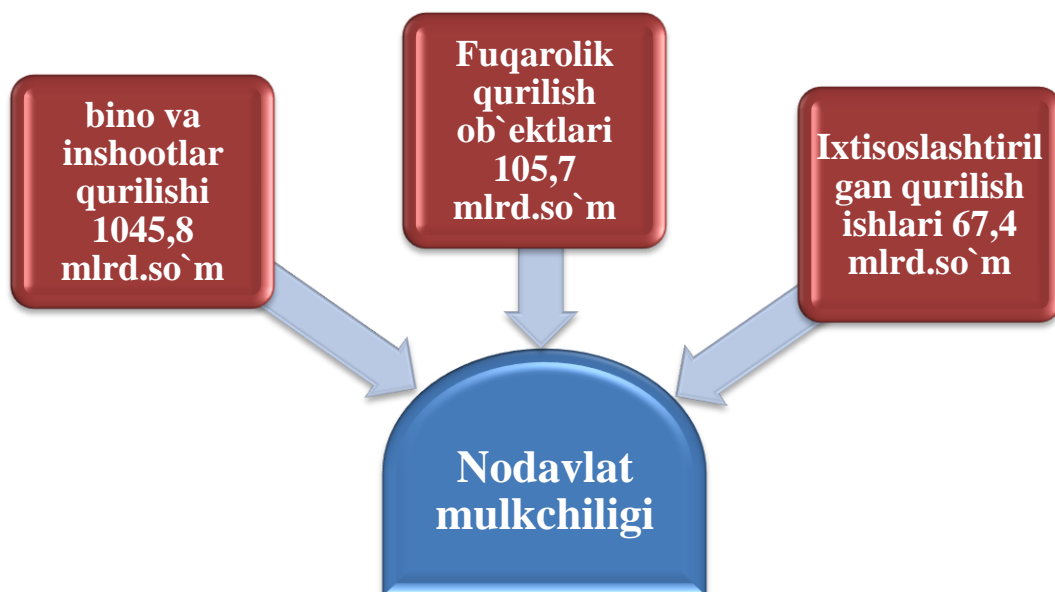
○ 2018 yil yanvar-iyun

Binolar va inshootlarni qurish bo'yicha qurilish ishlari tarkibida yirik qurilish tashkilotlari tomonidan bajarilgan qurilish ishlari hajmi 79,1 mlrd. so'mlik yoki o'sish sur'ati 75,8 foizni tashkil qilib, jami qurilish ishlaridagi ulushi 6,1 foizni tashkil qildi.

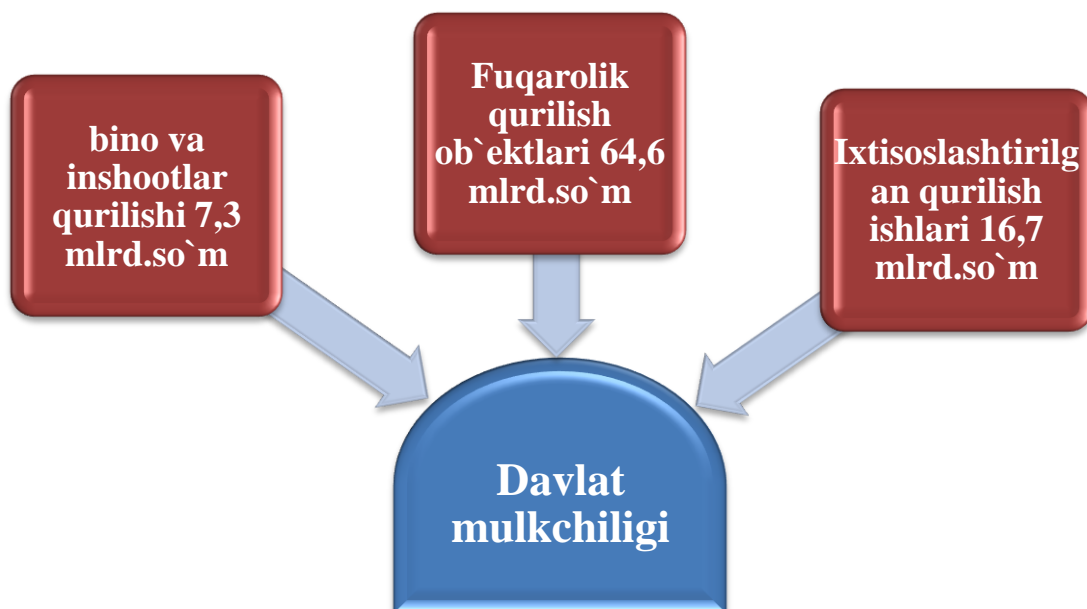
Kichik korxonalar va mikrofirmalar tomonidan bajarilgan qurilish ishlari hajmi 817,4 mlrd. so'mlik yoki o'sish sur'ati 137,5 foizni tashkil qilib, jami qurilish ishlaridagi ulushi 62,5 foizni tashkil qildi.

Norasmiy sektor tomonidan bajarilgan qurilish ishlari hajmi 410,9 mlrd. so'mlik yoki o'sish sur'ati 92,7 foizni tashkil qilib, jami qurilish ishlaridagi ulushi 31,4 foizni tashkil qildi.

## 2019 yil yanvar-iyun oylarida Iqtisodiy faoliyat turlarining mulkchilik shakllari bo`yicha qurilish ishlari



Mulkchilikning nodavlat shaklidagi qurilish tashkilotlari tomonidan 1218,8 mlrd. so`mlik qurilish montaj ishlari bajarilgan bo`lib, jami qurilish ishlari hajmidagi ulushi 93,2 foizini tashkil



Mulkchilikning davlat shaklidagi qurilish tashkilotlari tomonidan 88,6 mlrd. so`mlik qurilish montaj ishlari bajarilgan bo`lib, jami qurilish ishlari hajmidagi ulushi 6,8 foizini tashkil qildi

## Hududlar kesimida qurilish ishlari hajmi

№	Shahar tumanlar	2018 yil yanvar-iyun(mlrd.so 'm)	2019 yil yanvar-iyun (mlrd.so 'm)	O'tgan yilga nisbatan foizi (%)	Jamiga nisbatan ulushi (foizda %)
<b>Viloyat jami:</b>		<b>1010,8</b>	<b>1307,5</b>	<b>114,8</b>	<b>100,0</b>
1	Urganch shahar	228,6	294,9	114,9	22,6
2	Xiva shahar	41,0	48,4	105,5	3,7
	Tumanlar				
3	Bog`ot tumani	67,3	73,9	97,5	5,7
4	Gurlan tumani	68,8	83,2	106,9	6,4
5	Qo`shko`pir tumani	60,7	72,6	106,0	5,6
6	Urganch tumani	87,1	121,8	124,4	9,3
7	Xazorasp tumani	40,4	70,9	154,4	5,4
8	Xonqa tumani	79,1	95,4	107,0	7,3
9	Xiva tumani	154,7	180,9	104,9	13,8
10	Shovot tumani	76,1	87,7	102,7	6,7
11	Yangiariq tumani	38,6	85,8	194,1	6,6
12	Yangibozor tumani	68,4	92,0	117,7	7,0

Shahar (tuman)larda binolar va inshootlarni qurish bo'yicha qurilish ishlari, Urganch shahar tomonidan bajarilgan qurilish ishlari hajmi 294,9 mlrd. so'mlik yoki o'sish sur'ati 114,9 foizni tashkil qilib, jami qurilish ishlaridagi ulushi 22,6 foizni tashkil qildi, Xiva tumani tomonidan bajarilgan qurilish ishlari hajmi 180,9 mlrd. so'mlik yoki o'sish sur'ati 104,9 foizni tashkil qilib, jami qurilish ishlaridagi ulushi 13,8 foizni tashkil qildi,

## 2019 yil yanvar-iyun oylarida hududlar kesimida qurilish ishlari hajmi (mlrd.so`m)

<b>Urganch.sh</b>	<ul style="list-style-type: none"> <li>• Yirik tashkilotlar - 27,0 mlrd.so`m</li> <li>• Kichik korxonalar va mikrofirmalar - 201,9 mlrd.so`m</li> <li>• Norasmiy sektor - 65,9 mlrd.so`m</li> </ul>
<b>Xiva.sh</b>	<ul style="list-style-type: none"> <li>• Yirik tashkilotlar - 0,9 mlrd.so`m</li> <li>• Kichik korxonalar va mikrofirmalar - 41,3 mlrd.so`m</li> <li>• Norasmiy sektor - 6,2 mlrd.so`m</li> </ul>
<b>Bog`ot</b>	<ul style="list-style-type: none"> <li>• Yirik tashkilotlar - 4,4 mlrd.so`m</li> <li>• Kichik korxonalar va mikrofirmalar - 47,0 mlrd.so`m</li> <li>• Norasmiy sektor - 22,5 mlrd.so`m</li> </ul>
<b>Gurlan</b>	<ul style="list-style-type: none"> <li>• Yirik tashkilotlar - 0,0 mlrd.so`m</li> <li>• Kichik korxonalar va mikrofirmalar - 46,3 mlrd.so`m</li> <li>• Norasmiy sektor - 36,9 mlrd.so`m</li> </ul>
<b>Qo`shko`pir</b>	<ul style="list-style-type: none"> <li>• Yirik tashkilotlar - 6,9 mlrd.so`m</li> <li>• Kichik korxonalar va mikrofirmalar - 37,4 mlrd.so`m</li> <li>• Norasmiy sektor - 28,4 mlrd.so`m</li> </ul>
<b>Urganch</b>	<ul style="list-style-type: none"> <li>• Yirik tashkilotlar - 8,9 mlrd.so`m</li> <li>• Kichik korxonalar va mikrofirmalar - 75,5 mlrd.so`m</li> <li>• Norasmiy sektor - 37,4 mlrd.so`m</li> </ul>
<b>Hazorasp</b>	<ul style="list-style-type: none"> <li>• Yirik tashkilotlar - 0,2 mlrd.so`m</li> <li>• Kichik korxonalar va mikrofirmalar - 40,4 mlrd.so`m</li> <li>• Norasmiy sektor - 30,2 mlrd.so`m</li> </ul>
<b>Xonqa</b>	<ul style="list-style-type: none"> <li>• Yirik tashkilotlar - 9,6 mlrd.so`m</li> <li>• Kichik korxonalar va mikrofirmalar - 57,9 mlrd.so`m</li> <li>• Norasmiy sektor - 28,0 mlrd.so`m</li> </ul>
<b>Xiva</b>	<ul style="list-style-type: none"> <li>• Yirik tashkilotlar - 12,9 mlrd.so`m</li> <li>• Kichik korxonalar va mikrofirmalar - 153,9 mlrd.so`m</li> <li>• Norasmiy sektor - 14,0 mlrd.so`m</li> </ul>
<b>Shovot</b>	<ul style="list-style-type: none"> <li>• Yirik tashkilotlar - 0,0 mlrd.so`m</li> <li>• Kichik korxonalar va mikrofirmalar - 65,7 mlrd.so`m</li> <li>• Norasmiy sektor - 22,0 mlrd.so`m</li> </ul>
<b>Yangiariq</b>	<ul style="list-style-type: none"> <li>• Yirik tashkilotlar - 0,0 mlrd.so`m</li> <li>• Kichik korxonalar va mikrofirmalar - 23,4 mlrd.so`m</li> <li>• Norasmiy sektor - 62,5 mlrd.so`m</li> </ul>
<b>Yangibozor</b>	<ul style="list-style-type: none"> <li>• Yirik tashkilotlar - 8,4 mlrd.so`m</li> <li>• Kichik korxonalar va mikrofirmalar - 26,7 mlrd.so`m</li> <li>• Norasmiy sektor - 56,9 mlrd.so`m</li> </ul>

Shahar (tuman)larda binolar va inshootlarni qurish bo'yicha qurilish ishlari, Urganch shahar tomonidan yirik qurilish tashkilotlari hajmi 27,0 mlrd. so'mlik yoki o'tgan yilga nisbatan o'sish sur'ati 77,6 foizni tashkil qildi.

Kichik korxonalar va mikrofirmalar tomonidan qurilish ishlari hajmi 201,9 mlrd. so'mlik yoki o'tgan yilga nisbatan o'sish sur'ati 129,2 foizni tashkil qildi.

Norasmiy sektor tomonidan qurilish ishlari hajmi 65,9 mlrd. so'mlik yoki o'tgan yilga nisbatan o'sish sur'ati 100,3 foizni tashkil qildi.

Urganch tumani tomonidan yirik qurilish tashkilotlari hajmi 8,9 mlrd. so'mlik yoki o'tgan yilga nisbatan o'sish sur'ati 97,8 foizni tashkil qildi.

Kichik korxonalar va mikrofirmalar tomonidan qurilish ishlari hajmi 75,5 mlrd. so'mlik yoki o'tgan yilga nisbatan o'sish sur'ati 119,4 foizni tashkil qildi.

Norasmiy sektor tomonidan qurilish ishlari hajmi 37,4 mlrd. so'mlik yoki o'tgan yilga nisbatan o'sish sur'ati 146,7 foizni tashkil qildi.