



2019 yilning yanvar-avgust oylarida **QURILISH ISHLARI**

Joriy yilning yanvar- avgust oylarida Xorazm viloyatida jami 1639,4 mlrd.so`m qurilish ishlari bajarilgan bo`lib, o`sinh surati o`tgan yilning mos davriga nisbatan

Raqamlar:

Qurilish ishlari hajmi-

1639,4 mlrd.so`m

Yirik pudrat tashkilotlari
ulushi-**6,4 %**

Kichik tashkilotlar va
mikrofirmalar ulushi-

64,9 %

Norasmiy sektor ulushi-

28,7 %

115,3 foizni tashkil etdi. Jami qurilish ishlari hajmidan yirik pudrat tashkilotlari tomonidan 104,7 mlrd.so`m qurilish ishlari bajarilib, jami qurilish ishlari hajmidagi ulushi 6,4 foiz hamda o`tgan yilning mos davriga nisbatan 76,0 foizni tashkil etdi. Kichik korxonalar va tashkilotlar, mikrofirmalar hissasiga jami qurilish ishlari hajmining 64,9 foizni yoki 1063,8 mlrd.so`m to`g`ri keldi va o`tgan yilning mos davriga nisbatan o`sinh sur`ati 134,3 foizni tashkil etdi, norasmiy sektor hissasiga esa 28,7 foiz yoki 470,9 mlrd.so`m to`g`ri keldi hamda o`tgan yilning mos davriga nisbatan o`sinh sur`ati 95,1 foizni tashkil etdi.



Yirik pudrat tashkilotlari

- hajmi 104,7 mlrd.so`m
- o`sinh sur`ati - 76,0 foiz



Kichik korxonalar va mikrofirmalar

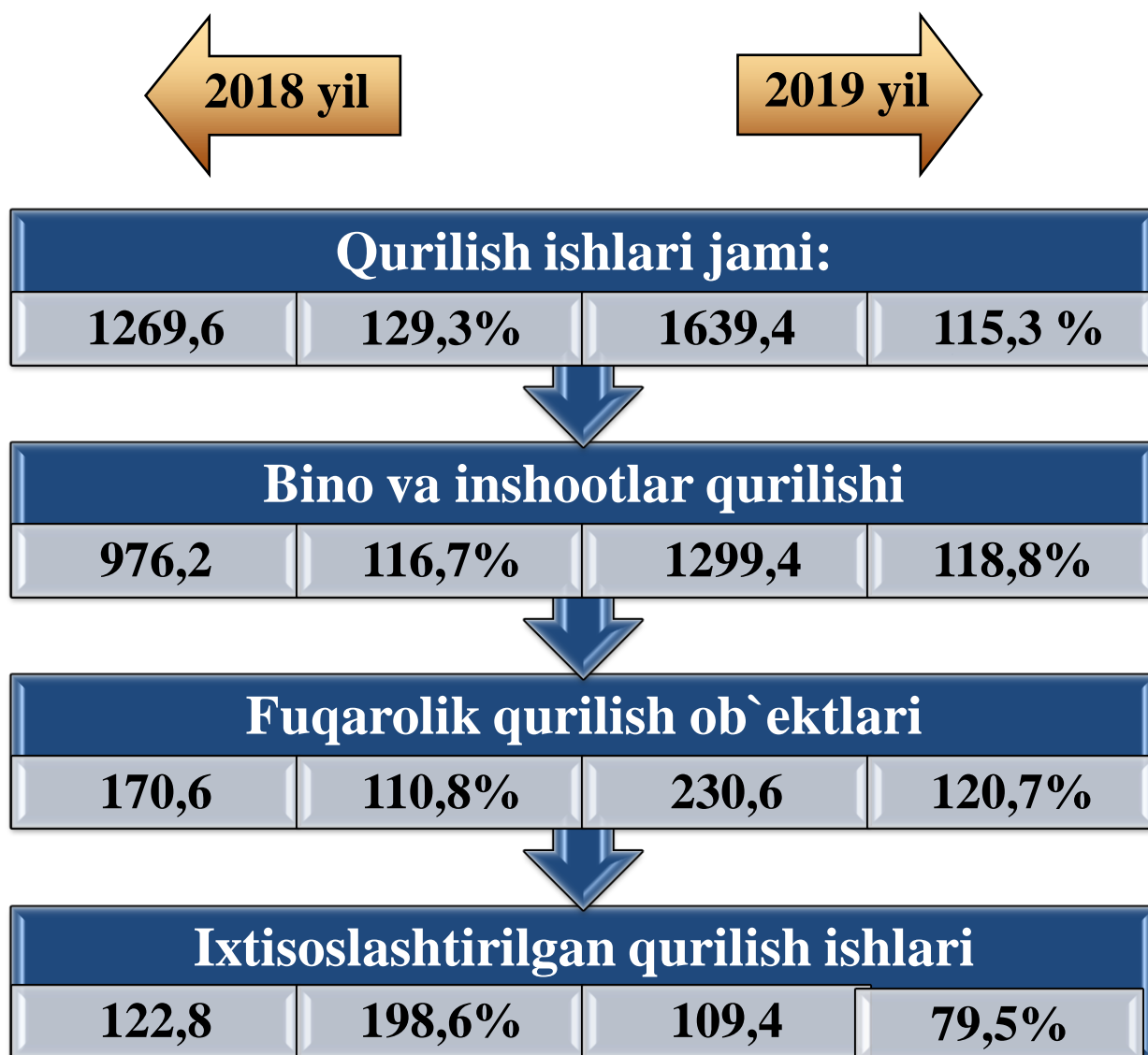
- hajmi - 1063,8 mlrd.so`m
- o`sinh sur`ati - 134,3foiz



Norasmiy sektor

- hajmi - 470,9 mlrd.so`m
- o`sinh sur`ati - 95,1 foiz

2019 yil yanvar- avgust oylarida iqtisodiy faoliyat turlari bo'yicha qurilish ishlari (mlrd.so`m)

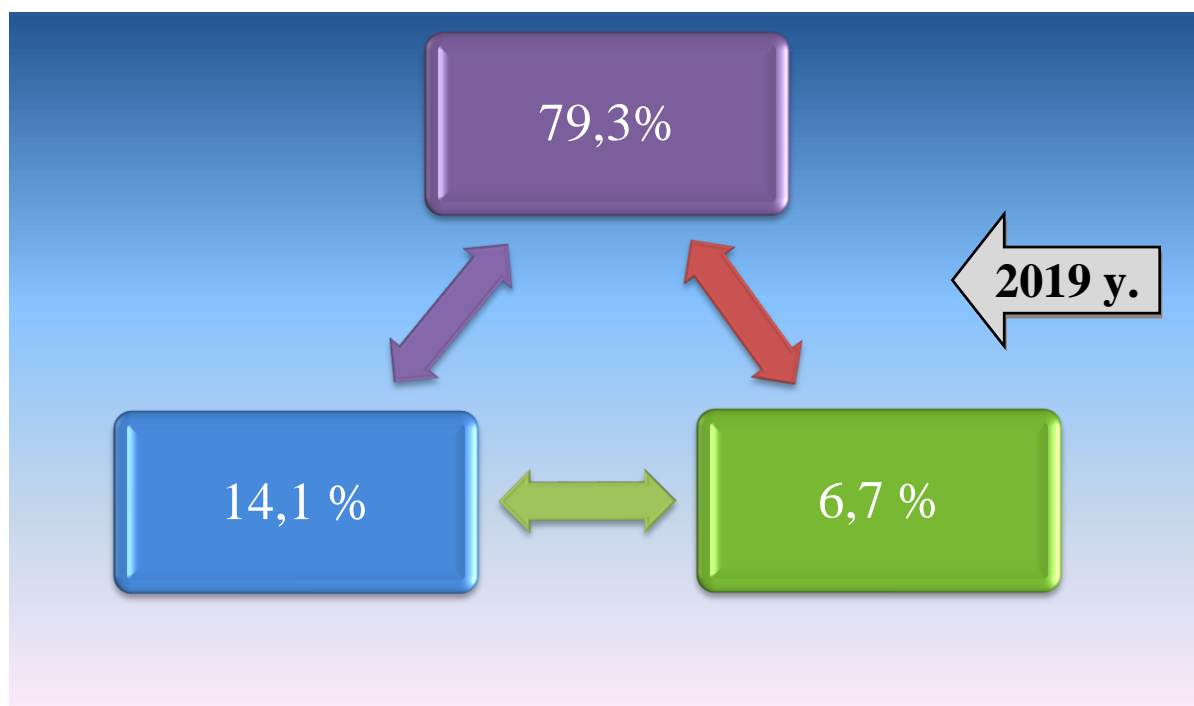


Iqtisodiy faoliyat turlari bo'yicha qurilish ishlarining asosiy qismini qurilish loyihalari, ishlab chiqish, turar joy va yashash uchun mo'ljallangan binolar qurish hamda yashash uchun mo'ljallanmagan binolarni qurish bo'yicha amalga oshirilgan qurilish ishlari tashkil etadi. Ularning ulushi jami qurilish ishlari hajmida 79,3 foizni tashkil etdi va o'tgan yilning mos davriga nisbatan 2,4 foiz punktga ko'paydi.

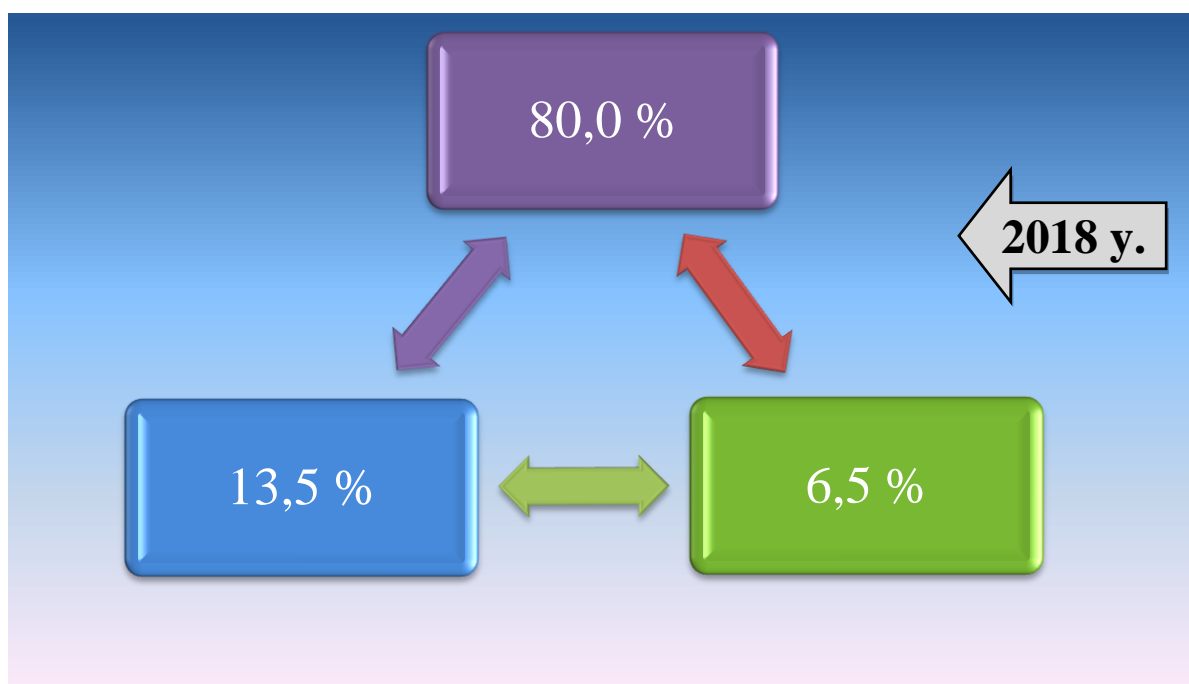
Fuqarolik qurilishi ob'ektlarini qurish bo'yicha qurilish ishlari hajmi joriy davrda jamiga nisbatan ulushi 14,1 %ni tashkil etib, o'tgan yildagi ko'rsatkichga nisbatan 0,7 foiz punktga ko'paydi.

Ixtisoslashtirilgan qurilish ishlari hissasiga esa 6,7 % to'g'ri kelib, o'tgan yildagi ko'rsatkichga nisbatan ulushi 3,0 foiz punktga kamaydi.

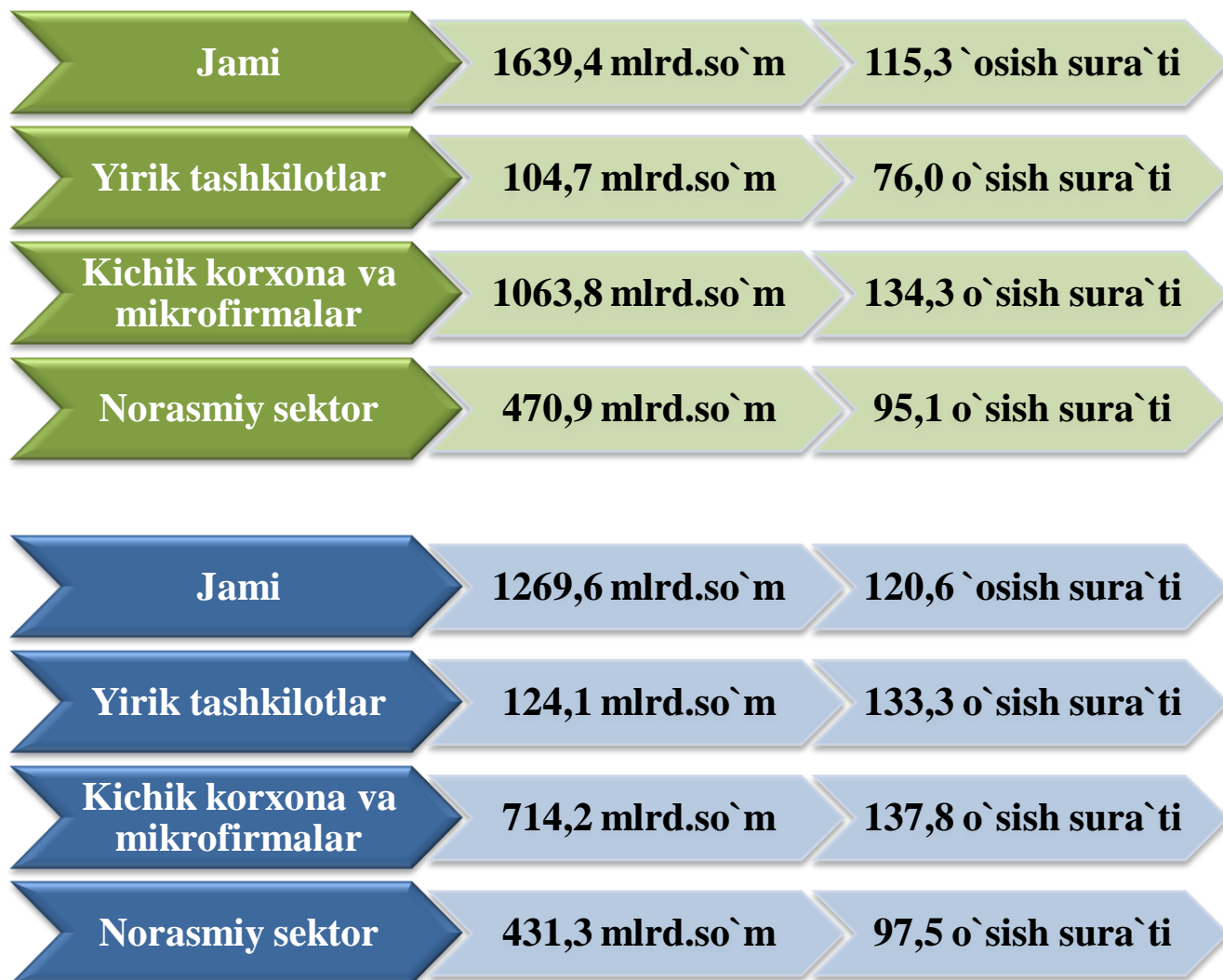
2019 yil yanvar- avgust oylarida qurilish ishlarining iqtisodiy faoliyat turlari bo'yicha tarkibi



- Binolar va inshootlarni qurish bo'yicha qurilish ishlari
- Fuqarolik qurilishi ob'ektlarini qurish bo'yicha qurilish ishlari
- Ixtisoslashtirilgan qurilish ishlari



2019 yil yanvar- avgust oylarida subyektlar bo'yicha qurilish ishlari (mlrd.so`m)



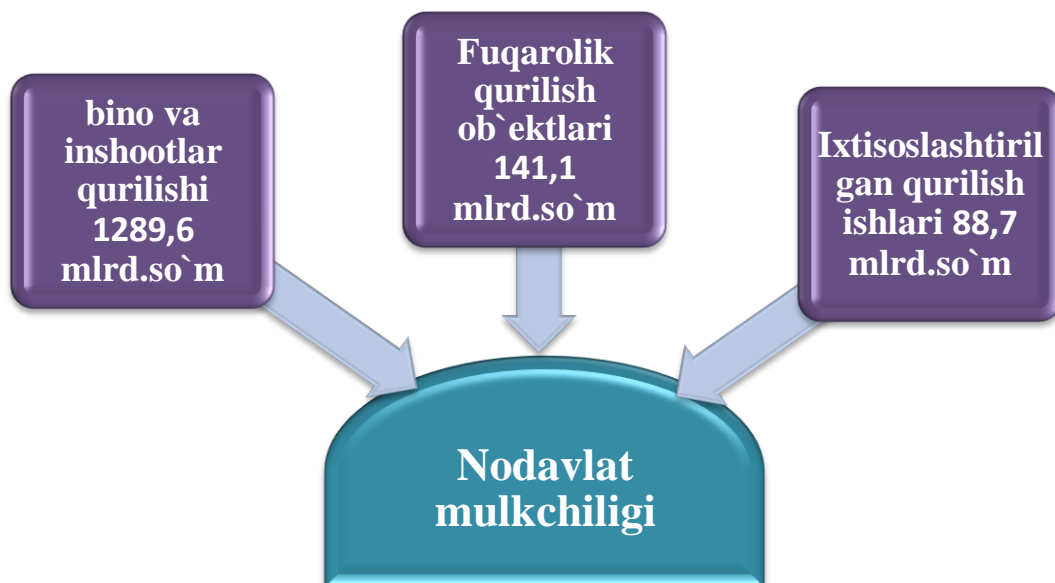
● 2019 yil yanvar-avgust
 ● 2018 yil yanvar- avgust

Binolar va inshootlarni qurish bo'yicha qurilish ishlari tarkibida yirik qurilish tashkilotlari tomonidan bajarilgan qurilish ishlari hajmi 104,7 mlrd. so'mlik yoki o'sish sur'ati 76,0 foizni tashkil qilib, jami qurilish ishlaridagi ulushi 6,4 foizni tashkil qildi.

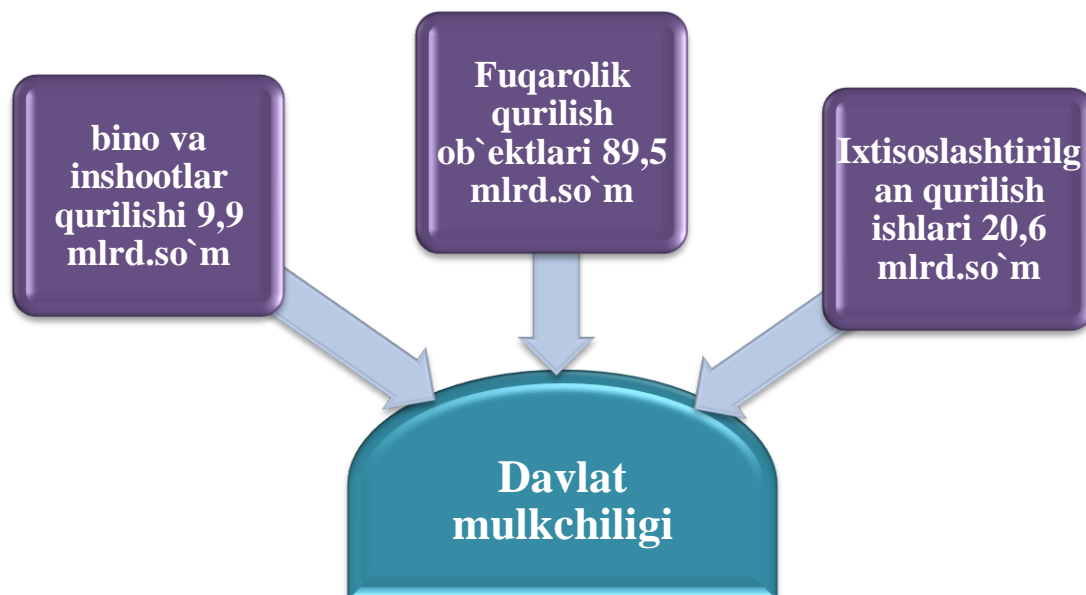
Kichik korxonalar va mikrofirmalar tomonidan bajarilgan qurilish ishlari hajmi 1063,8 mlrd. so'mlik yoki o'sish sur'ati 134,3 foizni tashkil qilib, jami qurilish ishlaridagi ulushi 64,9 foizni tashkil qildi.

Norasmiy sektor tomonidan bajarilgan qurilish ishlari hajmi 470,9 mlrd. so'mlik yoki o'sish sur'ati 95,1 foizni tashkil qilib, jami qurilish ishlaridagi ulushi 28,7 foizni tashkil qildi.

2019 yil yanvar- avgust oylarida Iqtisodiy faoliyat turlarining mulkchilik shakllari bo`yicha qurilish ishlari



Mulkchilikning nodavlat shaklidagi qurilish tashkilotlari tomonidan 1519,4 mlrd. so`mlik qurilish montaj ishlari bajarilgan bo`lib, jami qurilish ishlari hajmidagi ulushi 92,7 foizini tashkil



Mulkchilikning davlat shaklidagi qurilish tashkilotlari tomonidan 120,0 mlrd. so`mlik qurilish montaj ishlari bajarilgan bo`lib, jami qurilish ishlari hajmidagi ulushi 7,3 foizini tashkil qildi

Hududlar kesimida qurilish ishlari hajmi

№	Shahar tumanlar	2018 yil yanvar- avgust (mlrd.so'm)	2019 yil yanvar- avgust (mlrd.so'm)	O'tgan yilga nisbatan foizi (%)	Jamiga nisbatan ulushi (foizda %)
Viloyat jami:		1269,6	1639,4	115,3	100,0
1	Urganch shahar	299,2	373,0	111,6	22,8
2	Xiva shahar	50,6	61,7	109,4	3,8
	Tumanlar				
3	Bog'ot tumani	82,2	92,3	100,3	5,6
4	Gurlan tumani	82,0	102,7	111,4	6,3
5	Qo'shko'pir tumani	73,7	89,7	108,5	5,5
6	Urganch tumani	112,4	153,9	122,6	9,4
7	Xazorasp tumani	52,8	87,6	147,1	5,3
8	Xonqa tumani	98,4	118,9	107,7	7,3
9	Xiva tumani	194,2	236,6	109,6	14,4
10	Shovot tumani	92,0	110,5	107,5	6,7
11	Yangiariq tumani	42	102,3	190,8	6,2
12	Yangibozor tumani	84,8	110,2	114,8	6,7

Shahar (tuman)larda binolar va inshootlarni qurish bo'yicha qurilish ishlari, Urganch shahar tomonidan bajarilgan qurilish ishlari hajmi 373,0 mlrd. so'mlik yoki o'sish sur'ati 111,6 foizni tashkil qilib, jami qurilish ishlaridagi ulushi 22,8 foizni tashkil qildi, Xiva tumani tomonidan bajarilgan qurilish ishlari hajmi 236,6 mlrd. so'mlik yoki o'sish sur'ati 109,6 foizni tashkil qilib, jami qurilish ishlaridagi ulushi 14,4 foizni tashkil qildi,

2019 yil yanvar- avgust oylarida hududlar kesimida qurilish ishlari hajmi (mlrd.so`m)

Urganch.sh	<ul style="list-style-type: none"> •Yirik tashkilotlar - 34,5 mlrd.so`m •Kichik korxonalar va mikrofirmalar 262,4 mlrd.so`m •Norasmiy sektor -76,1 mlrd.so`m
Xiva.sh	<ul style="list-style-type: none"> •Yirik tashkilotlar - 1,2 mlrd.so`m •Kichik korxonalar va mikrofirmalar 53,5 mlrd.so`m •Norasmiy sektor -7,0 mlrd.so`m
Bog`ot	<ul style="list-style-type: none"> •Yirik tashkilotlar - 5,4 mlrd.so`m •Kichik korxonalar va mikrofirmalar - 61,2 mlrd.so`m •Norasmiy sektor -25,6 mlrd.so`m
Gurlan	<ul style="list-style-type: none"> •Yirik tashkilotlar - 0,0 mlrd.so`m •Kichik korxonalar va mikrofirmalar - 60,3 mlrd.so`m •Norasmiy sektor -42,3 mlrd.so`m
Qo`shko`pir	<ul style="list-style-type: none"> •Yirik tashkilotlar - 9,0 mlrd.so`m •Kichik korxonalar va mikrofirmalar - 48,6 mlrd.so`m •Norasmiy sektor -32,0 mlrd.so`m
Urganch	<ul style="list-style-type: none"> •Yirik tashkilotlar -13,2 mlrd.so`m •Kichik korxonalar va mikrofirmalar - 98,3 mlrd.so`m •Norasmiy sektor - 42,4 mlrd.so`m
Hazorasp	<ul style="list-style-type: none"> •Yirik tashkilotlar - 0,3 mlrd.so`m •Kichik korxonalar va mikrofirmalar -52,6 mlrd.so`m •Norasmiy sektor 34,6 mlrd.so`m
Xonqa	<ul style="list-style-type: none"> •Yirik tashkilotlar - 10,9 mlrd.so`m •Kichik korxonalar va mikrofirmalar - 75,6 mlrd.so`m •Norasmiy sektor - 32,2 mlrd.so`m
Xiva	<ul style="list-style-type: none"> •Yirik tashkilotlar - 20,3 mlrd.so`m •Kichik korxonalar va mikrofirmalar - 200,5 mlrd.so`m •Norasmiy sektor - 15,8 mlrd.so`m
Shovot	<ul style="list-style-type: none"> •Yirik tashkilotlar - 0,0 mlrd.so`m •Kichik korxonalar va mikrofirmalar - 85,7 mlrd.so`m •Norasmiy sektor - 24,9 mlrd.so`m
Yangiariq	<ul style="list-style-type: none"> •Yirik tashkilotlar - 0,0 mlrd.so`m •Kichik korxonalar va mikrofirmalar - 30,4 mlrd.so`m •Norasmiy sektor - 71,9 mlrd.so`m
Yangibozor	<ul style="list-style-type: none"> • Yirik tashkilotlar - 9,6 mlrd.so`m • Kichik korxonalar va mikrofirmalar - 34,7 mlrd.so`m • Norasmiy sektor - 65,9 mlrd.so`m

Shahar (tuman)larda binolar va inshootlarni qurish bo'yicha qurilish ishlari, Urganch shahar tomonidan yirik qurilish tashkilotlari hajmi 34,5 mlrd. so'mlik yoki o'tgan yilga nisbatan o'sish sur'ati 74,9 foizni tashkil qildi.

Kichik korxonalar va mikrofirmalar tomonidan qurilish ishlari hajmi 262,4 mlrd. so'mlik yoki o'tgan yilga nisbatan o'sish sur'ati 126,1 foizni tashkil qildi.

Norasmiy sektor tomonidan qurilish ishlari hajmi 76,1 mlrd. so'mlik yoki o'tgan yilga nisbatan o'sish sur'ati 94,4 foizni tashkil qildi.

Urganch tumani tomonidan yirik qurilish tashkilotlari hajmi 13,2 mlrd. so'mlik yoki o'tgan yilga nisbatan o'sish sur'ati 99,3 foizni tashkil qildi.

Kichik korxonalar va mikrofirmalar tomonidan qurilish ishlari hajmi 98,3 mlrd. so'mlik yoki o'tgan yilga nisbatan o'sish sur'ati 116,8 foizni tashkil qildi.

Norasmiy sektor tomonidan qurilish ishlari hajmi 42,4 mlrd. so'mlik yoki o'tgan yilga nisbatan o'sish sur'ati 152,0 foizni tashkil qildi.

Xorazm viloyati Statistika boshqarmasi
Investitsiyalar va qurilish statistikasi bo'limi
Nashr uchun mas'ul: N.Bekchanova
Telefon: (0362) 224-65-22