

XORAZM VILOYATINING CHAKANA TOVAR AYLANMASI

(2019 yil yanvar-sentabr)

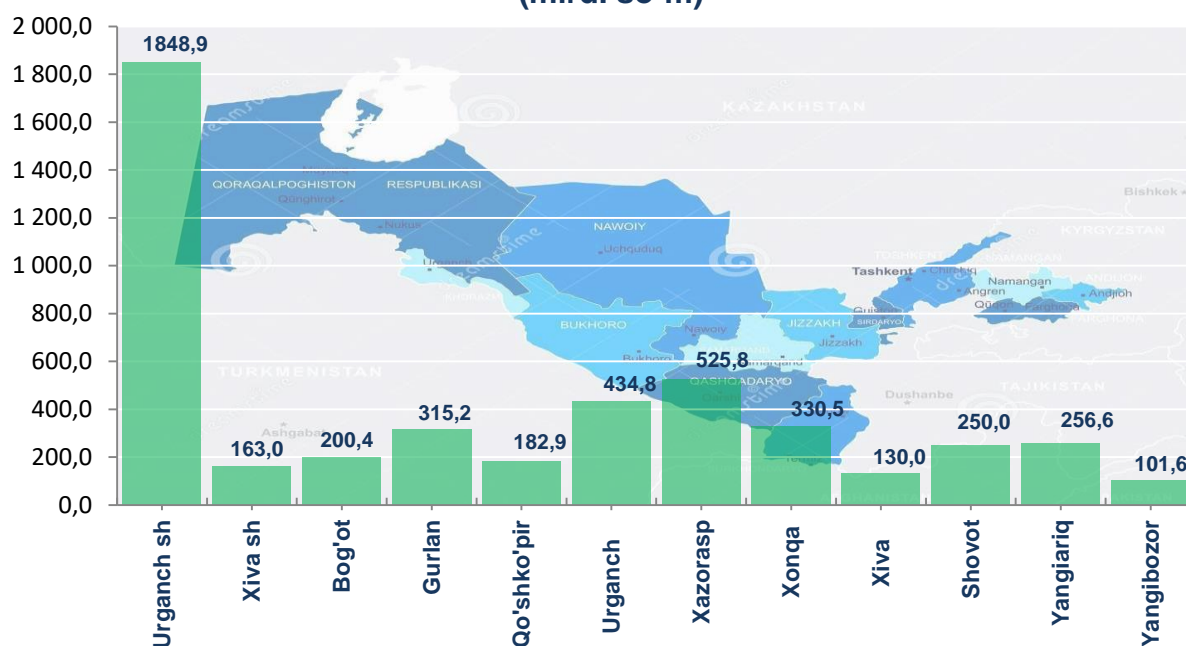
Viloyat bo'yicha joriy yilning yanvar-sentabr oylarida chakana savdo tovar aylanmasi 4739,8 mlrd. so'mni tashkil etib, o'tgan yilning shu davriga nisbatan 13,6% ga o'sdi. Shu jumladan, yirik korxonalarining tovar aylanmasi 1136,5 mlrd. so'mni (o'sish sur'ati 53,8%), kichik tadbirkorlik sub'ektlarining tovar aylanmasi 3175,2 mlrd. so'mni (o'sish sur'ati 5,6%), shundan uyushmagan savdo tovar aylanmasi 428,1 mlrd. so'mni (o'tgan yilning shu davriga nisbatan 0,4% ga oshgan) tashkil etdi.

Hududlar kesimida chakana tovar aylanmasi hajmi hamda o'sish sur'atlari

	Jami (mlrd. so'm)	O'tgan yilning shu davriga nisbatan, % da	Yirik korxonalar (mlrd. so'm)	O'tgan yilning shu davriga nisbatan, % da
Xorazm viloyati	4739,8	113,6	1136,5	153,8
<i>shaharlar:</i>				
Urganch	1848,9	121,8	947,6	146,5
Xiva	163,0	102,6	8,0	43,8
<i>tumanlar:</i>				
Bog'ot	200,4	113,4	18,2	5,3 m.
Gurlan	315,2	104,5	6,4	115,8
Qo'shko'pir	182,9	102,5	2,6	31,0
Urganch	434,8	111,3	45,2	2,6 m.
Xazorasp	525,8	105,1	14,4	69,6
Xonqa	330,5	126,9	61,7	13,0 m.
Xiva	130,0	113,5	11,9	11,8 m.

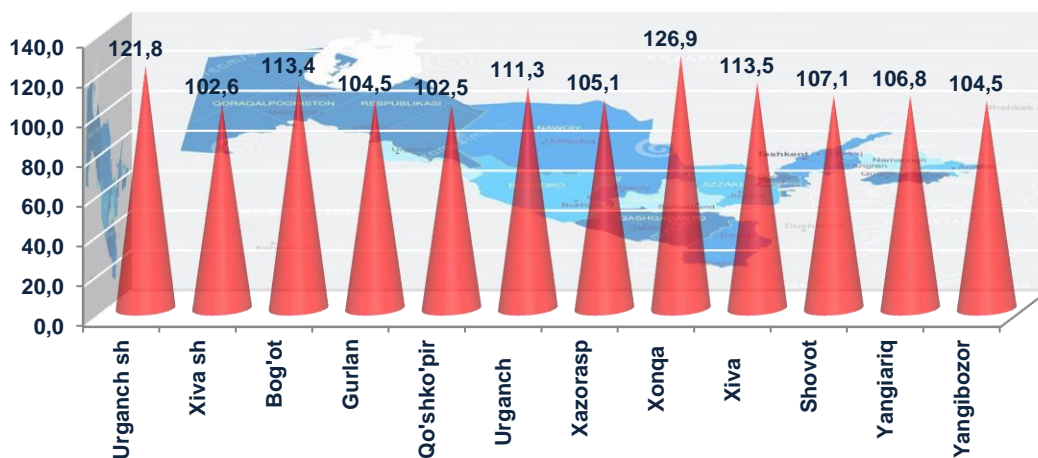
Shovot	250,0	107,1	13,7	163,5
Yangiariq	256,6	106,8	6,3	187,4
Yangibozor	101,6	104,5	0,4	86,4

Hududlar kesimida chakana savdo tovar aylanmasi hajmi (mlrd. so`m)



2019 yilning yanvar-sentabr oylarida viloyatning barcha hududlarida chakana savdo tovar aylanmasining o`shish sur`atlari kuzatilib, nisbatan yuqori o`shish sur`atlari Urganch shahri, Xonqa, Bog'ot va Xiva tumanlarida qayd etildi.

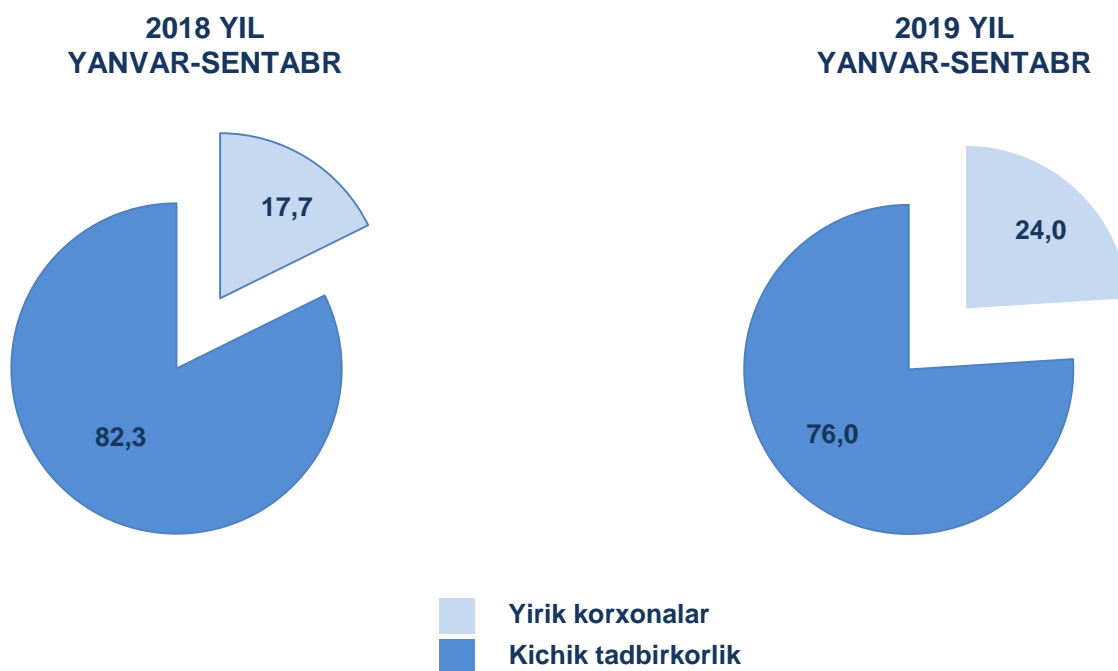
Chakana savdo tovar aylanmasining o`rish sur`atlari, (%)



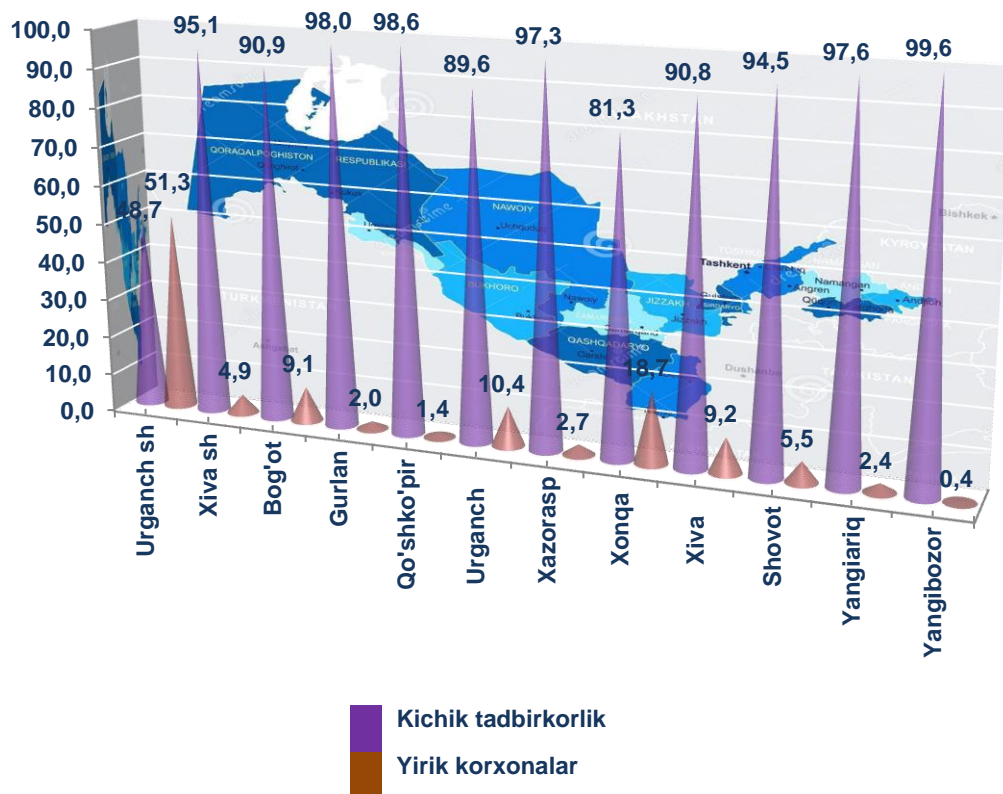
Chakana savdo tovar aylanmasi tarkibida yirik korxonalarning tovar aylanmasi hajmi o`ngan yilning mos davriga nisbatan 53,8% ga o`tdi va 1136,5 mlrd. so`mni tashkil qildi. Bu esa umumiy savdo hajmining 24,0% ulushiga to`g`ri keladi.

Kichik tadbirkorlik sub`ektlarining chakana savdo tovar aylanmasi hajmi statistik hisob-kitoblarga ko`ra, 3603,2 mlrd. so`mni tashkil etib, 2018 yilning yanvar-sentabr oylariga nisbatan 5,0% ga o`tdi. Viloyat miqyosida ushbu sektorning jami chakana savdo tovar aylanmasidagi ulushi 76,0% ga teng kelmoqda.

Chakana savdo tovar aylanmasi tarkibi, (%)



Chakana savdo aylanmasida yirik korxonalar va kichik tadbirkorlikning ulushi, (%)



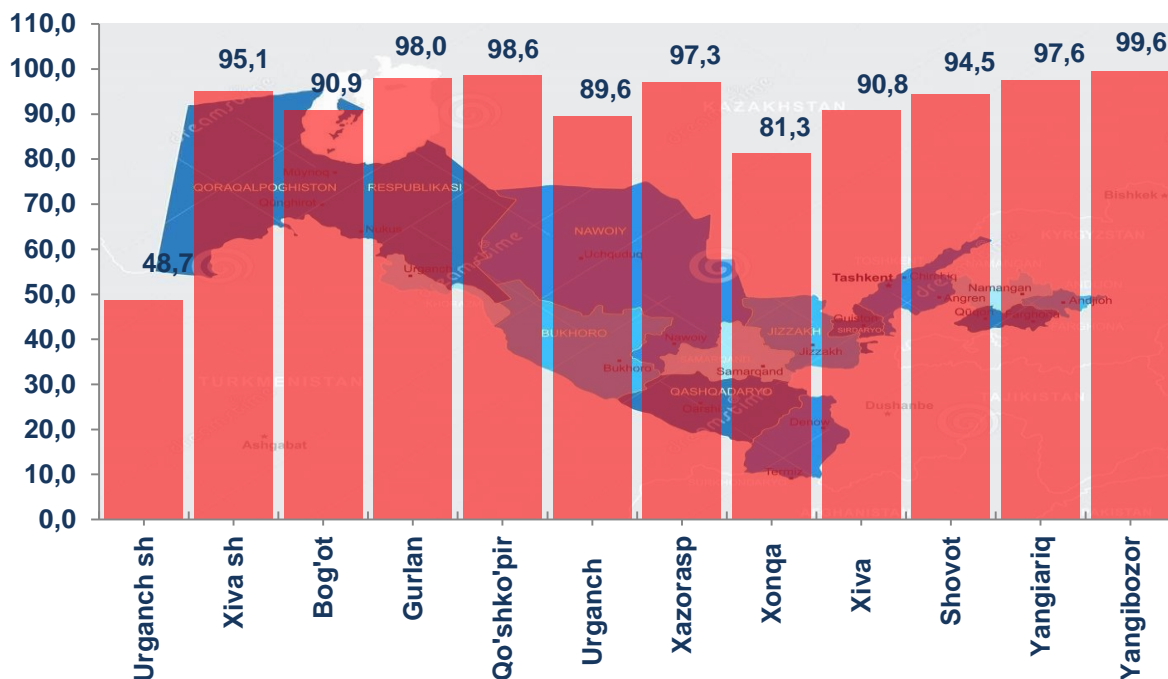
Tahliliy natijalarga ko'ra, chakana savdo tovar aylanmasida kichik tadbirkorlik sub'ektlarining ulushi bo'yicha Yangibozor (99,6%), Qo'shko'pir (98,6%), Gurlan (98,0%) va Yangiariq (97,6%) tumanlari yetakchilik qilmoqda.

Chakana tovar aylanmasi tarkibida yirik korxonalarining ulushi 24,0% ni tashkil etib, eng katta ulush Urganch shahri (51,3%), Xonqa (18,7%) va Urganch (10,4%) tumanlarida kuzatilgan.

Kichik tadbirkorlik va yirik korxonalarning chakana savdo tovar aylanmasidagi hajmi

	Yirik korxonalar (mlrd so`m)	O`tgan yilning shu davriga nisbatan, % da	Kichik tadbirkorlik (mlrd so`m)	O`tgan yilning shu davriga nisbatan, % da
Xorazm viloyati	1136,5	153,8	3603,2	105,0
<i>shaharlar:</i>				
Urganch	947,6	146,5	901,3	103,5
Xiva	8,0	43,8	155,0	110,2
<i>tumanlar:</i>				
Bog`ot	18,2	5,3 m.	182,3	105,1
Gurlan	6,4	115,8	308,8	104,3
Qo`shko`pir	2,6	31,0	180,3	106,0
Urganch	45,2	2,6 m.	389,7	104,4
Xazorasp	14,4	69,6	511,4	106,6
Xonqa	61,7	13,0 m.	268,8	105,1
Xiva	11,9	11,8 m.	118,0	104,0
Shovot	13,7	163,5	236,3	105,0
Yangiariq	6,3	187,4	250,3	105,7
Yangibozor	0,4	86,4	101,1	104,6

Hududlarda kichik tadbirkorlik sub`ektlarining jami chakana savdo tovar aylanmasidagi ulushi, (%)



2019 yil yanvar-sentabr oylarida chakana savdo tovar aylanmasi viloyat bo'yicha aholi jon boshiga 2567,9 ming so'mni tashkil qilib, o'tgan yilning shu davriga nisbatan 11,7% ga ko'paygan. Aholi jon boshiga chakana savdo tovar aylanmasi 2019 yilning yanvar-sentabr oylarida o'tgan yilga nisbatan viloyatimizning barcha hududlarida o'sish ko'rsatkichlarini tashkil etib, eng yuqori ko'rsatkichlar Urganch shahri (12983,6 ming so'm), Yangiariq (2244,7 ming so'm) Urganch (2227,5 ming. so'm) tumanlari hissasiga to'g'ri keladi.

Shuningdek, aholi jon boshiga chakana savdo tovar aylanmasi bo'yicha eng kam ko'rsatkichlar Xiva (907,6 ming so'm), Qo'shko'pir (1078,5 ming so'm) va Yangibozor (1179,7 ming so'm) tumanlarida qayd etilgan. Ushbu ko'rsatkich viloyat hududlari kesimida quyidagicha ko'rinish olgan:

Aholi jon boshiga chakana savdo tovar aylanmasi

	Ming so`m	O`tgan yilning shu davriga nisbatan, % da
Xorazm viloyati	2567,9	111,7

shaharlar:

Urganch	12983,6	120,4
Xiva	1787,2	100,9

tumanlar:

Bog`ot	1238,1	111,4
Gurlan	2156,3	103,0
Qo`shko`pir	1078,5	100,6
Urganch	2227,5	109,2
Xazorasp	2146,2	103,3
Xonqa	1800,3	124,9
Xiva	907,6	111,5
Shovot	1494,5	105,2
Yangiariq	2244,7	105,0
Yangibozor	1179,7	102,8

Jumladan, 2019 yilning yanvar-sentabr oylari mobaynida chakana savdo tovar aylanmasi tarkibida ovqatlanish tashkilotlarining savdo aylanmasi 1,4% ni tashkil etib, 64,4 mlrd. so`mga yetdi yoki o`tgan yilning mos davriga nisbatan 3,3% o`shishga erishildi. Bunda jami savdo aylanmasining 95,6% ulushi kichik tadbirkorlik sub`ektlari ulushiga to`g`ri kelmoqda.

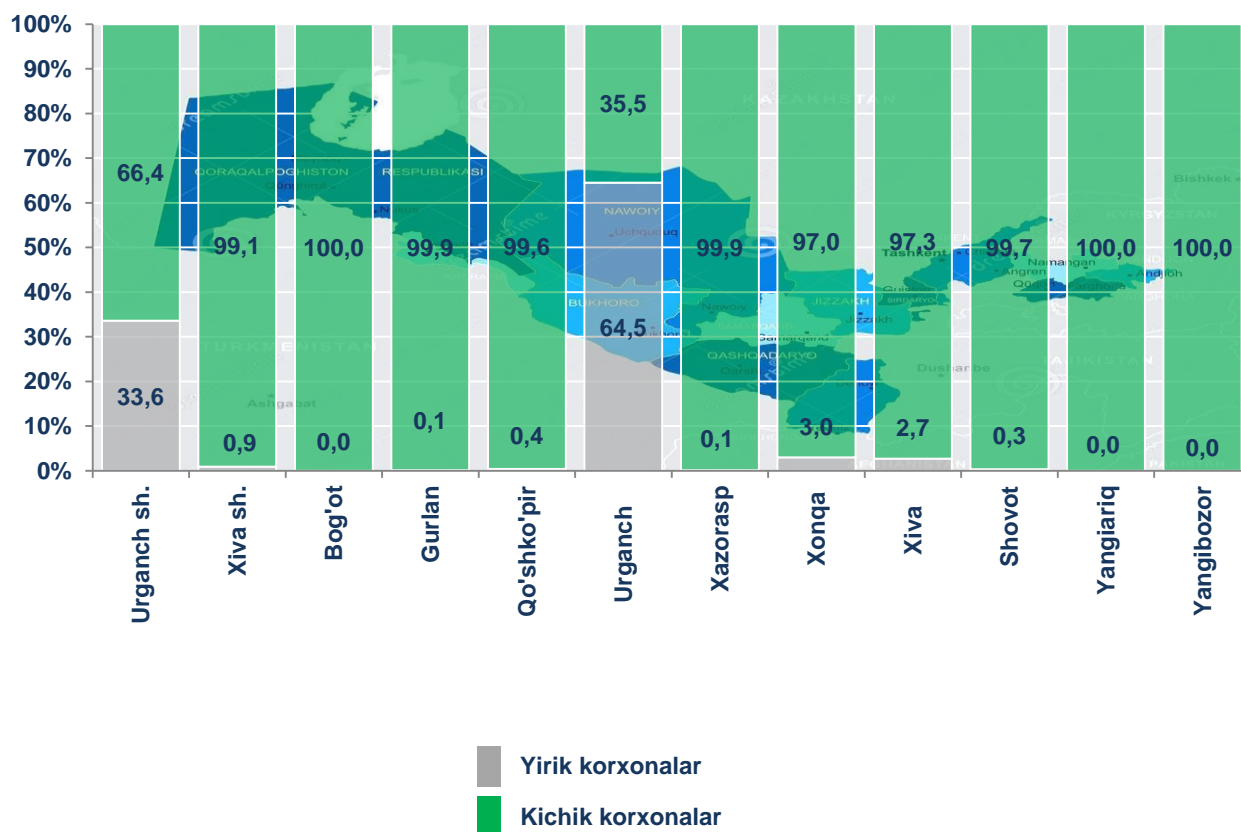
ULGURJI SAVDO TOVAR AYLANMASI

(2019 yil yanvar-sentabr)

Yil boshidan viloyat bo'yicha ulgurji savdo tovar aylanmasi 1366,4 mlrd. so'mni tashkil qildi va 2018 yilning shu davriga nisbatan 4,9% ga o'sdi.

Ulgurji savdo tovar aylanmasida kichik tadbirkorlik sub'ektlari hajmi 2019 yil yanvar-sentabr oylari yakunlariga ko'ra 840,3 mlrd. so'mni tashkil etib, o'tgan yilning shu davriga nisbatan 7,1% ga oshgan. Ushbu sektorining umumiy ulgurji savdo aylanmasidagi ulushi esa 61,5% ni tashkil qilmoqda. Bu ko'rsatkich boshqa tumanlar bilan taqqoslaganda, Bog'ot, Yangiariq va Yangibozor tumanlarida (100,0%) yuqori bo'lgan.

**Yirik va kichik korxonalar
ulgurji savdo tovar aylanmasidagi ulushi, (%)**



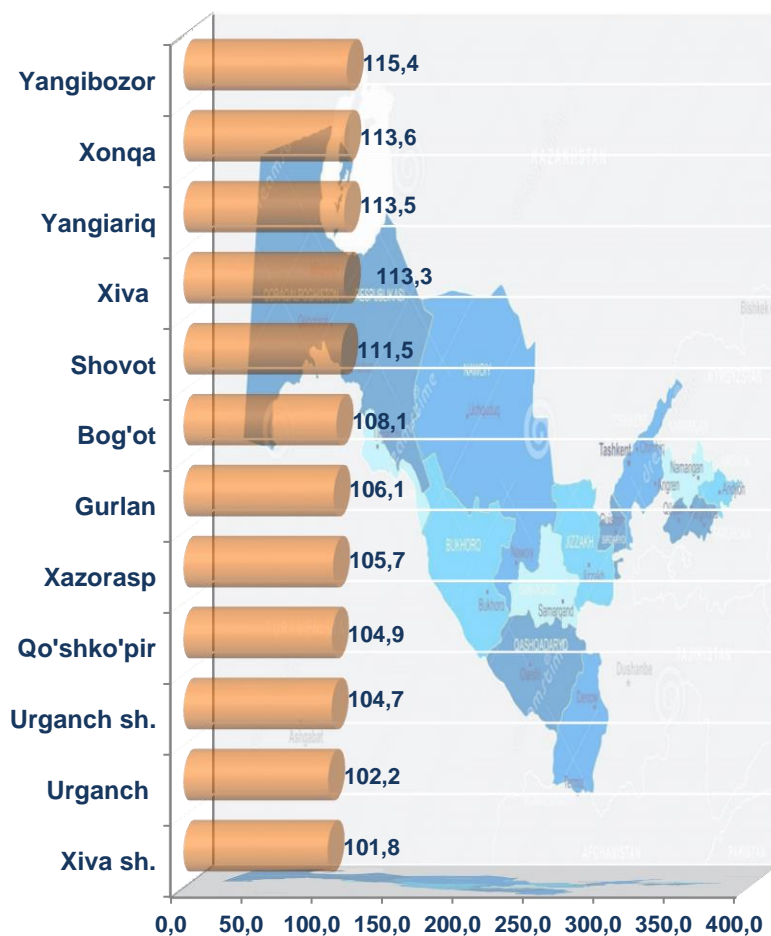
Ulgurji savdo aylanmasining tarkibida yirik korxonalar aylanmasi ulushi 38,5% ni tashkil etdi, yirik korxonalarda eng yuqori ulush Urganch tumanida (64,5%) va Urganch shahrida (33,6%) kuzatildi.

XORAZM VILOYAT STATISTIKA BOSHQARMASI

Hududlar kesimida ulgurji savdo hajmi

	Jami (mlrd. so`m)	O`tgan yilning shu davriga nisbatan, % da	Yirik korxonalar (mlrd. so`m)	O`tgan yilning shu davriga nisbatan, % da	Kichik korxonalar (mlrd. so`m)	O`tgan yilning shu davriga nisbatan, % da
Xorazm viloyati	1366,4	104,9	526,1	101,5	840,3	107,1
shaharlar:						
Urganch	481,7	104,7	161,6	101,1	320,1	106,6
Xiva	49,8	101,8	0,4	171,6	49,3	101,4
tumanlar:						
Bog`ot	19,6	108,1	0,01	3,0	19,6	109,3
Gurlan	22,8	106,1	0,02	15,1	22,8	106,8
Qo`shko`pir	3,5	104,9	0,01	7,7	3,5	110,2
Urganch	559,6	102,2	361,1	101,7	198,4	103,2
Xazorasp	24,4	105,7	0,01	1,4	24,4	110,6
Xonqa	69,0	113,6	2,0	5,8 m.	67,0	110,9
Xiva	28,6	113,6	0,8	3,6 m.	27,9	111,5
Shovot	31,9	111,5	0,1	26,7	31,8	112,5
Yangiariq	23,5	113,5	0,01	6,0	23,5	114,5
Yangibozor	51,9	115,4	0,01	2,9	51,9	115,9

Hududlar kesimida ulgurji savdo tovar aylanmasining o`zgarish sur`atlari, (%)



Ulgurji tovar aylanmasida o`tgan yilning shu davriga nisbatan eng yuqori o'sish sur`atlari Yangibozor tumani (115,4%) va Xonqa tumani (113,6%) da qayd etildi.

Tashqi iqtisodiy faoliyat va savdo statistikasi
bo'limi
Tel.:62-224-65-09