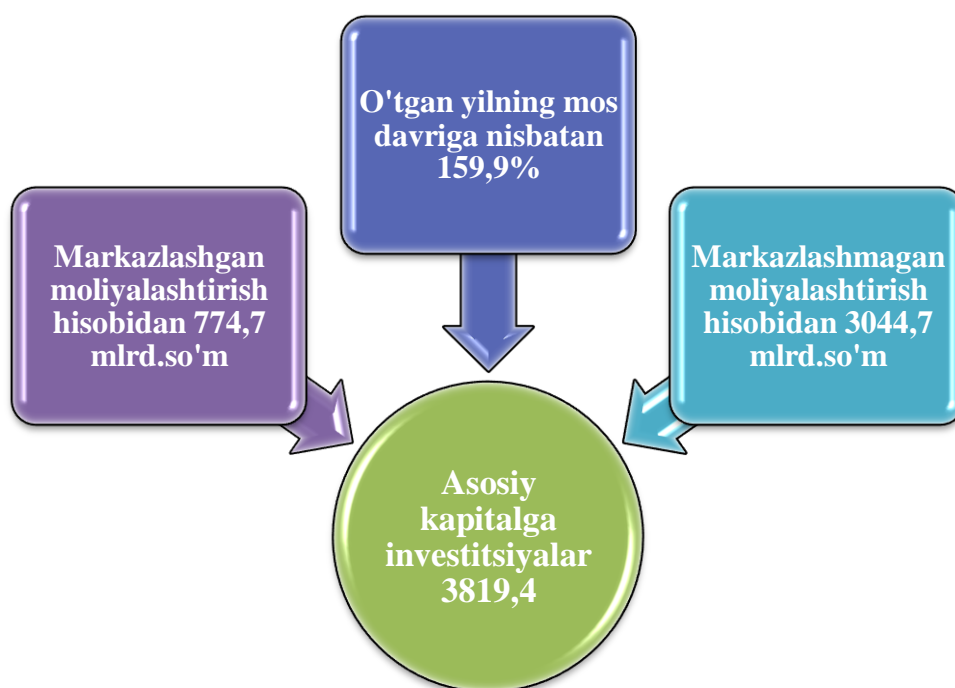




Xorazm viloyatida asosiy kapitalga kiritilgan investitsiyalar (2019 yil yanvar-sentabr)

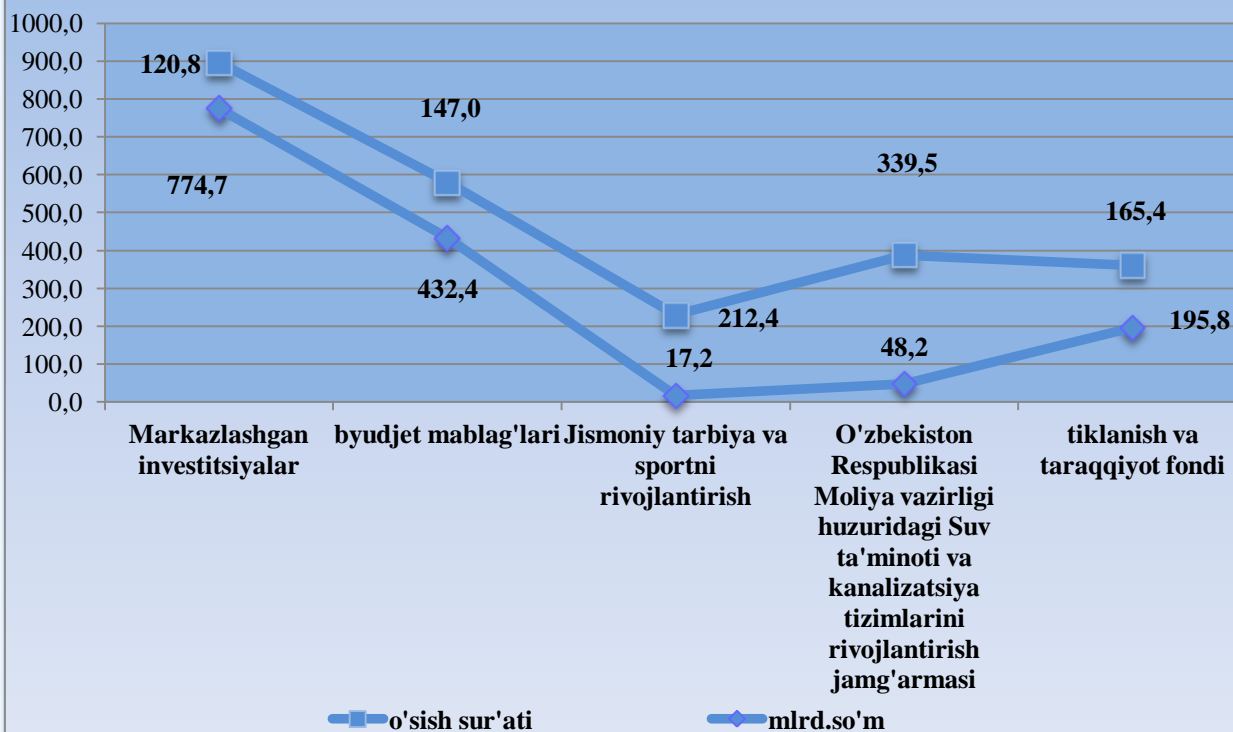
Xorazm viloyatida ijtimoiy soha va iqtisodiy rivojlantirish uchun barcha mulkchilik shakllaridagi tashkilotlarning 2019 yil yanvar-sentabr oylarida asosiy kapitalga kiritilgan investitsiyalar hajmi 3819,4 mlrd. so'mni tashkil qilib, 2018 yilga nisbatan 159,9 foizga ko'paydi.



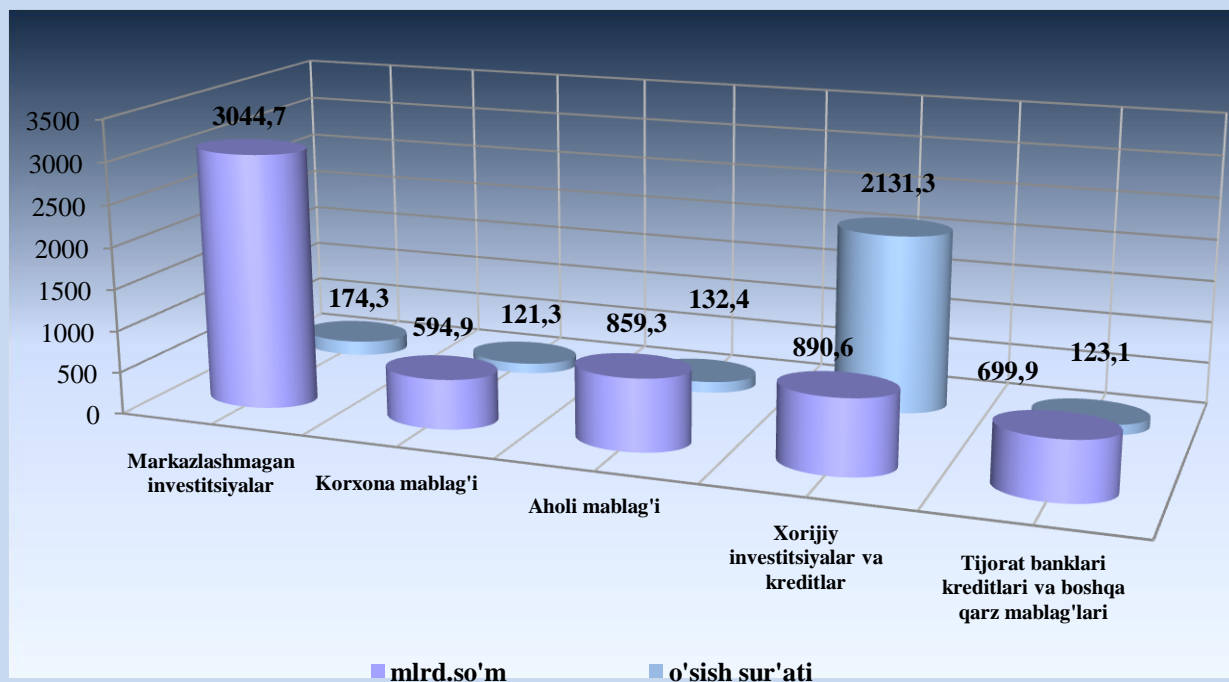
2019 yil yanvar- sentabrida moliyalashtirish manbalari bo'yicha asosiy kapitalga kiritilgan investitsiyalar

	<i>mlrd.so 'm</i>	<i>o'sish sur'ati % da</i>	<i>yakunga nisbatan %da</i>
Asosiy kapitalga kiritilgan investitsiyalar	3819,4	159,9	100,0
<i>shu jumladan:</i>			
Markazlashgan investitsiyalar:	774,7	120,8	20,3
byudjet mablag'lari	432,4	147,0	11,3
Jismoniy tarbiya va sportni rivojlantirish	17,2	212,4	0,5
O'zbekiston Respublikasi Moliya vazirligi huzuridagi Suv ta'minoti va kanalizatsiya tizimlarini rivojlantirish jamg'armasi	48,2	339,5	1,3
tiklanish va taraqqiyot fondi mablag'lari	195,8	165,4	5,1
hukumat kafolati ostida chet el kreditlari	81,1	39,3	2,1
Markazlashmagan investitsiyalar:	3044,7	174,3	79,7
korxonalarining o'z mablag'lari	594,9	121,3	15,6
aholi mablag'lari	859,3	132,4	22,5
xorijiy investitsiya va kreditlari	890,6	2131,3	23,3
tijorat bank kreditlari va boshqa qarz mablag'lari	699,9	123,1	18,3


Asosiy kapitalga kiritilgan investitsiyalarning markazlashgan moliyalashtirish manbalari (2019 yil yanvar-sentabr)



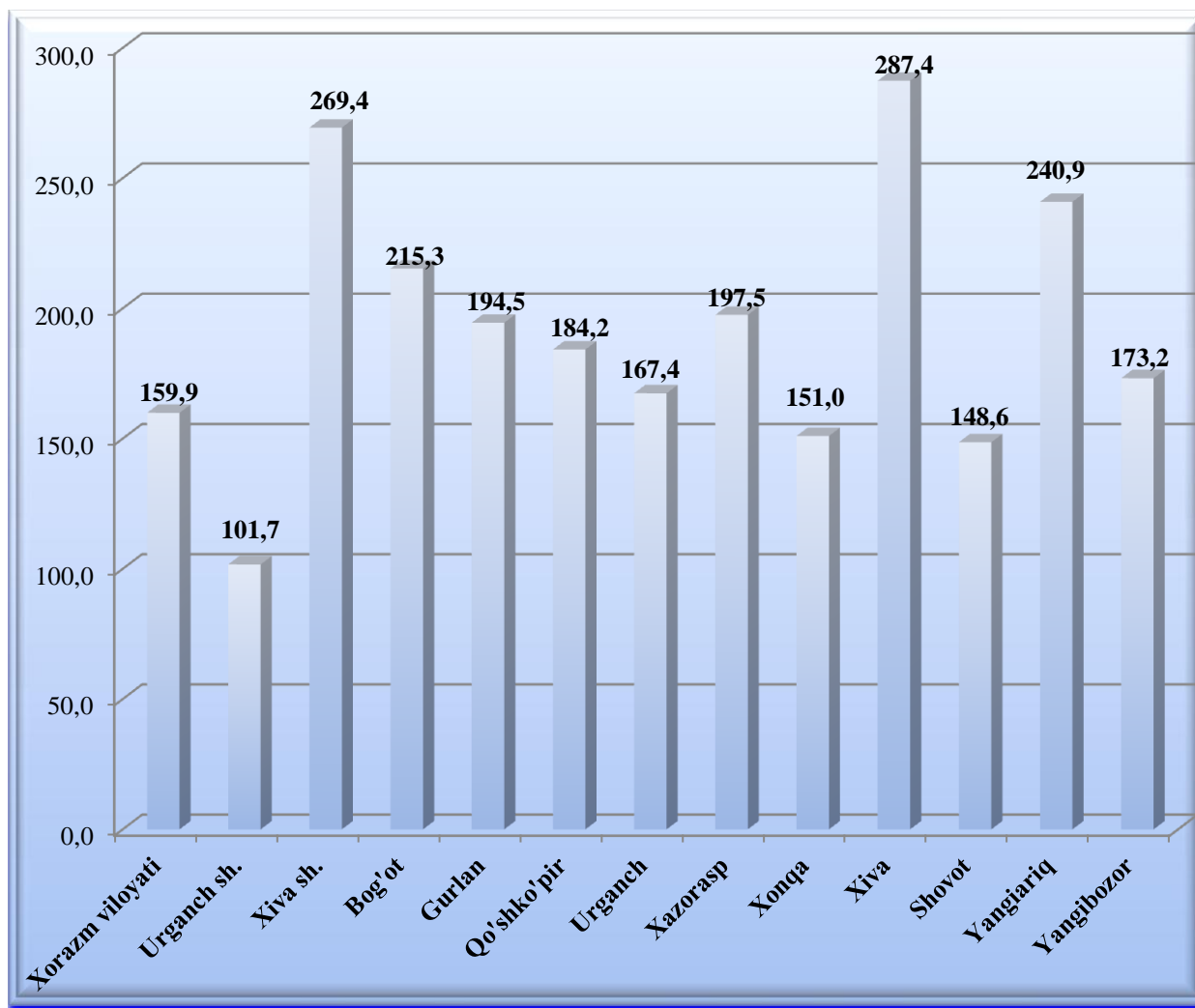
Asosiy kapitalga kiritilgan investitsiyalarning markazlashmagan moliyalashtirish manbalari



2019 yil yanvar - sentabr oylarida shahar va tumanlar kesimida o'zlashtirilgan investitsiyalar (mlrd.so'm)

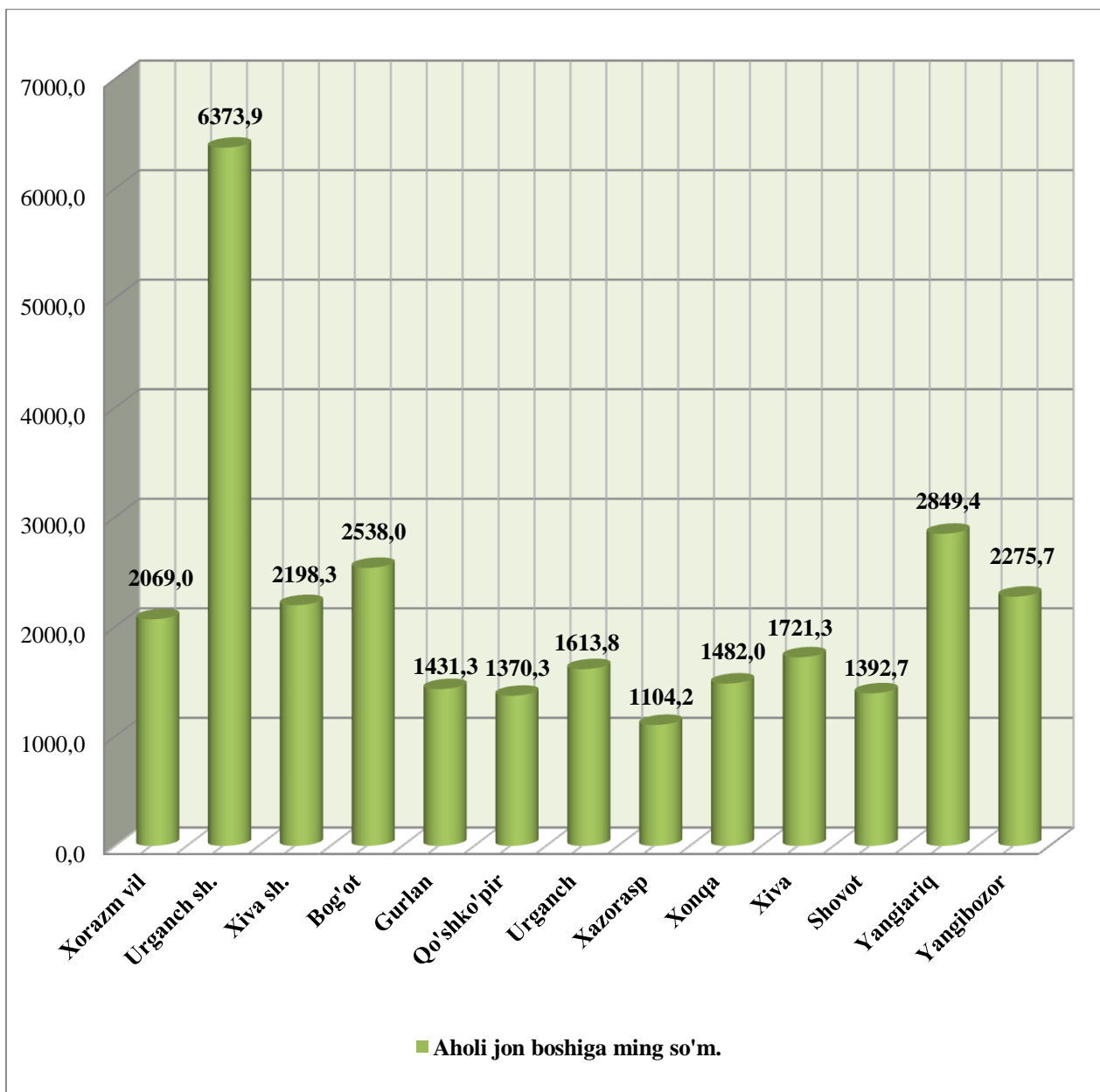


2019 yil yanvar - sentabr oylarida asosiy kapitalga kiritilgan investitsiyalar (o'sish sur'ati)



Aholi jon boshiga asosiy kapitalga kiritilgan investitsiyalar 2019 yilda 2069,0 ming so'm yoki 157,3 foizni tashkil etdi.

**2019 yil aholi jon boshiga hisoblangan
asosiy kapitalga kiritilgan investitsiyalar
(ming so'm)**



Aholi jon boshiga asosiy kapitalga kiritilgan investitsiyalar hajmi bo'yicha yuqori ko'rsatkichlar Urganch shahrida 6373,9 ming so'm (o'tgan yilning shu davriga nisbatan 100,5 foiz), Yangiariq tumanida 2849,4 ming so'm (236,9 foiz) va Bog'ot tumanida 2538,0 ming so'm (211,4 foiz) qayd qilindi.

**Iqtisodiy faoliyat turlari bo'yicha
2019 yil yanvar-sentabr oylarida asosiy kapitalga
kiritilgan investitsiyalar hajmi**



Asosiy kapitalga kiritilgan investitsiyalarning 59,7 foizdan ortig'i quyidagi iqtisodiy faoliyat turlariga yo'naltirildi: qishloq, o'rmon va baliqchilik xo'jaligi (17,6 %), ishlab chiqarish sanoati (25,6 %) va jami faoliyat turlaridan tashqari: turar joy qurilishiga investitsiyalar (16,5 %).

Asosiy kapitalga kiritilgan xorijiy investitsiya va kreditlar

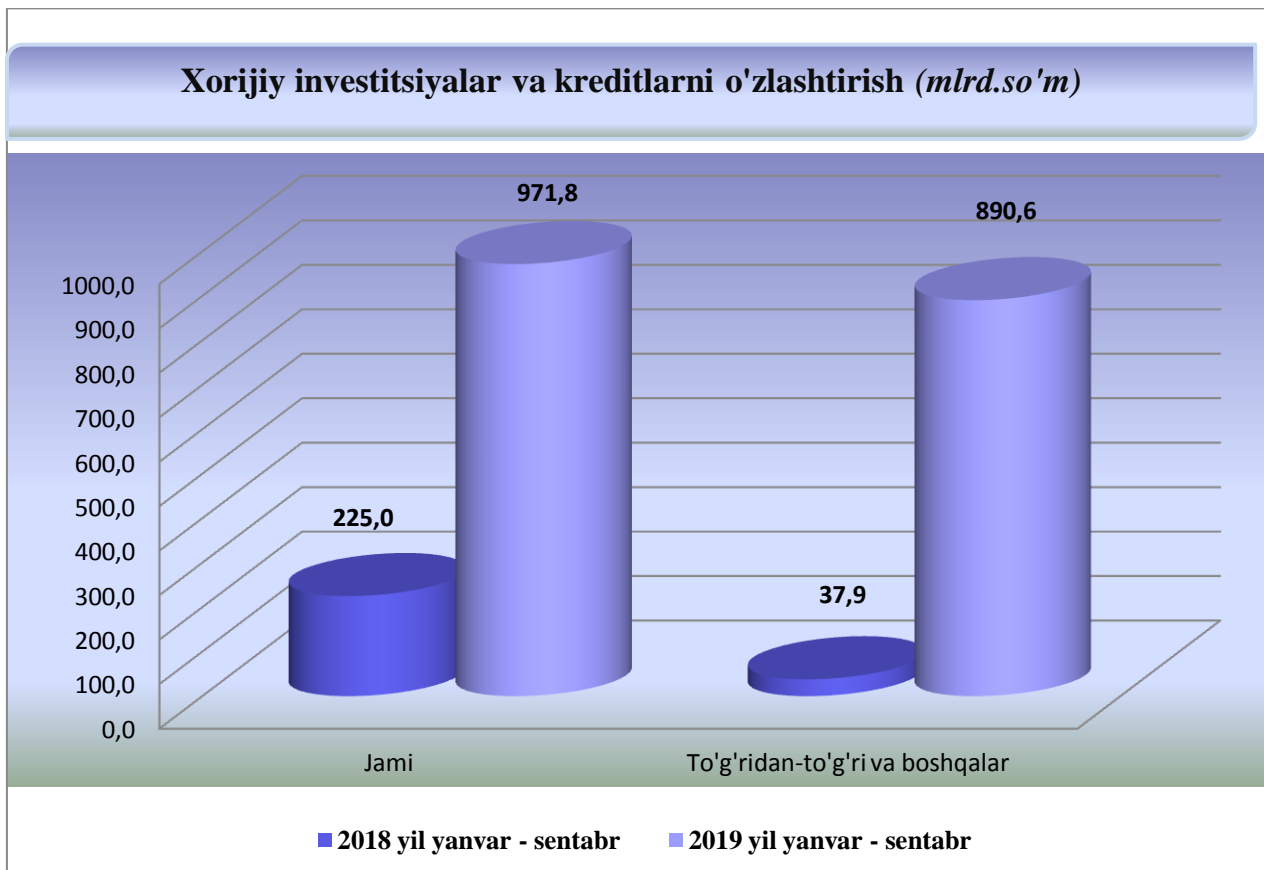
2019 yilning yanvar – sentabr oylarida 971,8 mlrd.so'm (dollar ekvivalentida 112,7 mln.AQSH doll) yoki o'tgan yilning shu davriga nisbatan 391,6 foiz asosiy kapitalga xorijiy investitsiya va kreditlar o'zlashtirildi.

Xorijiy investitsiya va kreditlarning eng katta ulushi Urganch shahrida (24,0 %), Xiva shahrida (10,7 %), Xazorasp tumanida 8,8 % kuzatildi.

Xorijiy investitsiyalarni o'zlashtirish,

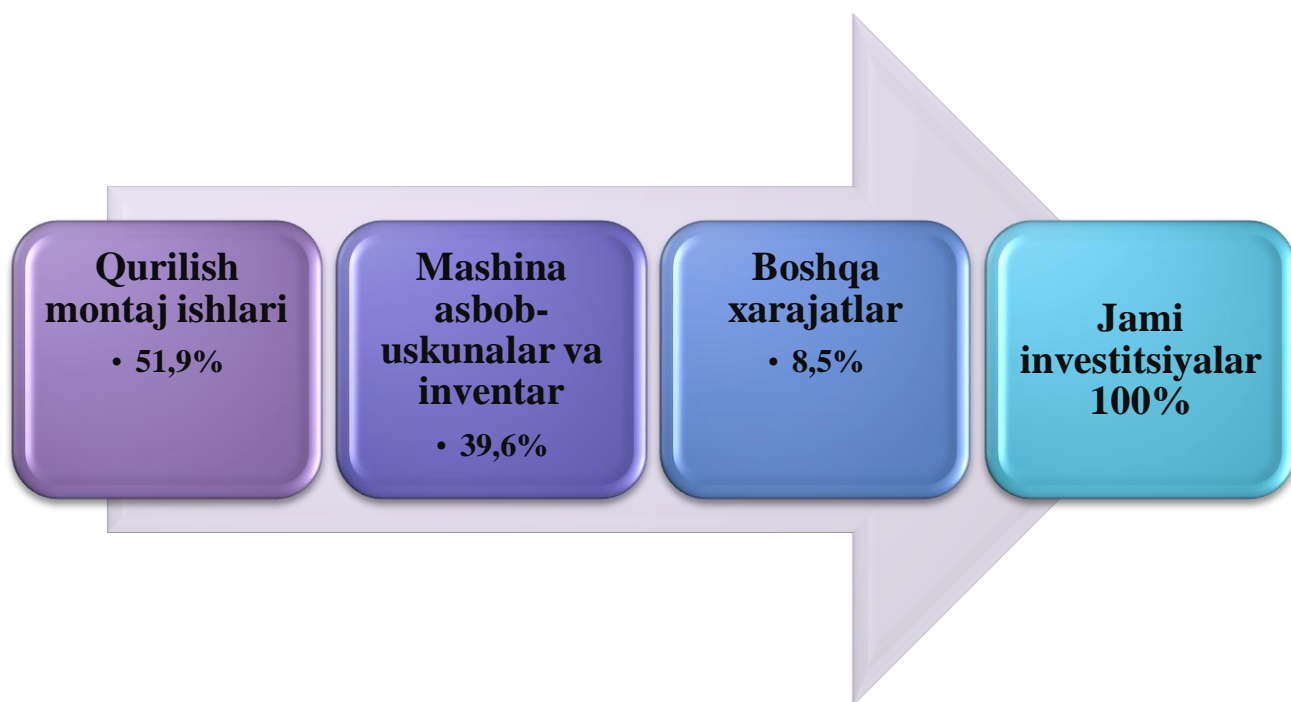
	<i>Xorijiy investitsiyalarni o'zlashtirildi, mlrd.so'm</i>		<i>Xorijiy investitsiyalar, nisbatan % da</i>	
	<i>jami</i>	<i>Shu jumladan, kreditlar</i>	<i>jamiga</i>	<i>Asosiy kapitalga investitsiyalar</i>
Xorazm viloyati	971,8	91,3	100,0	25,4
<i>shahar va tumanlar:</i>				
Urganch sh.	233,7	81,1	24,0	25,7
Xiva sh.	104,0	-	10,7	51,9
Bog'ot	43,7	-	4,5	10,6
Gurlan	56,1	-	5,8	26,8
Qo'shko'pir	72,2	-	7,4	31,1
Urganch	35,3	-	3,6	11,2
Xazorasp	86	10,2	8,8	31,8
Xonqa	71,6	-	7,4	26,3
Xiva	103,6	-	10,7	42,0
Shovot	64,1	-	6,6	27,5
Yangiariq	81,1	-	8,3	24,9
Yangibozor	20,4	-	2,1	10,5

Xorijiy investitsiya va kreditlarning jami asosiy kapitalga o'zlashtirilgan investitsiyalardagi ulushi 25,4 foizni tashkil qildi.



Jami o'zlashtirilgan xorijiy investitsiyalar va kreditlarni 8,4 foizi, yani 81,1 mlrd.so'm (9,4 mln.AQSH doll) O'zbekiston Respublikasi kafolati ostidagi xorijiy kreditlar, 91,6 foizi xorijiy investitsiyalar 890,6 mlrd.so'm (103,3 mln.AQSH doll), shundan to'g'ridan-to'g'ri investitsiyalar 880,5 mlrd.so'm (102,1 mln.AQSH doll)ni tashkil qildi.

**Asosiy kapitalga investitsiyalarning
texnologik tarkibi**
(jami hajmga nisbatan foizda)



Xorazm viloyati Statistika boshqarmasi
Investitsiyalar va qurilish statistikasi bo'limi
Nashr uchun mas'ul: Sh.Babajanov
Telefon: (0362) 224-65-22