



2019 yilning yanvar-sentabr oylarida **QURILISH ISHLARI**

Joriy yilning yanvar-sentabr oylarida Xorazm viloyatida jami 1945,6 mlrd.so`m qurilish ishlari bajarilgan bo`lib, o`shish surati o`tgan yilning mos davriga nisbatan

Raqamlar:

Qurilish ishlari hajmi-

1945,6 mlrd.so`m

Yirik pudrat tashkilotlari
ulushi-**6,4 %**

Kichik tashkilotlar va
mikrofirmalar ulushi-

62,3 %

Norasmiy sektor ulushi-

31,3 %

123,1 foizni tashkil etdi. Jami qurilish ishlari hajmidan yirik pudrat tashkilotlari tomonidan 124,0 mlrd.so`m qurilish ishlari bajarilib, jami qurilish ishlari hajmidagi ulushi 6,4 foiz hamda o`tgan yilning mos davriga nisbatan 78,2 foizni tashkil etdi. Kichik korxonalar va tashkilotlar, mikrofirmalar hissasiga jami qurilish ishlari hajmining 62,3 foizni yoki 1211,8 mlrd.so`m to`g`ri keldi va o`tgan yilning mos davriga nisbatan o`shish sur`ati 136,2 foizni tashkil etdi, norasmiy sektor hissasiga esa 31,3 foiz yoki 609,8 mlrd.so`m to`g`ri keldi hamda o`tgan yilning mos davriga nisbatan o`shish sur`ati 114,4 foizni tashkil etdi.



Yirik pudrat tashkilotlari

- hajmi 124,0 mlrd.so`m
- o`shish sur`ati - 78,2 foiz



Kichik korxonalar va mikrofirmalar






- hajmi - 1211,8 mlrd.so`m
- o`shish sur`ati - 136,2 foiz



Norasmiy sektor

- hajmi - 609,8 mlrd.so`m
- o`shish sur`ati - 114,4 foiz

2019 yil yanvar-sentabr oylarida iqtisodiy faoliyat turlari bo'yicha qurilish ishlari (mlrd.so`m)

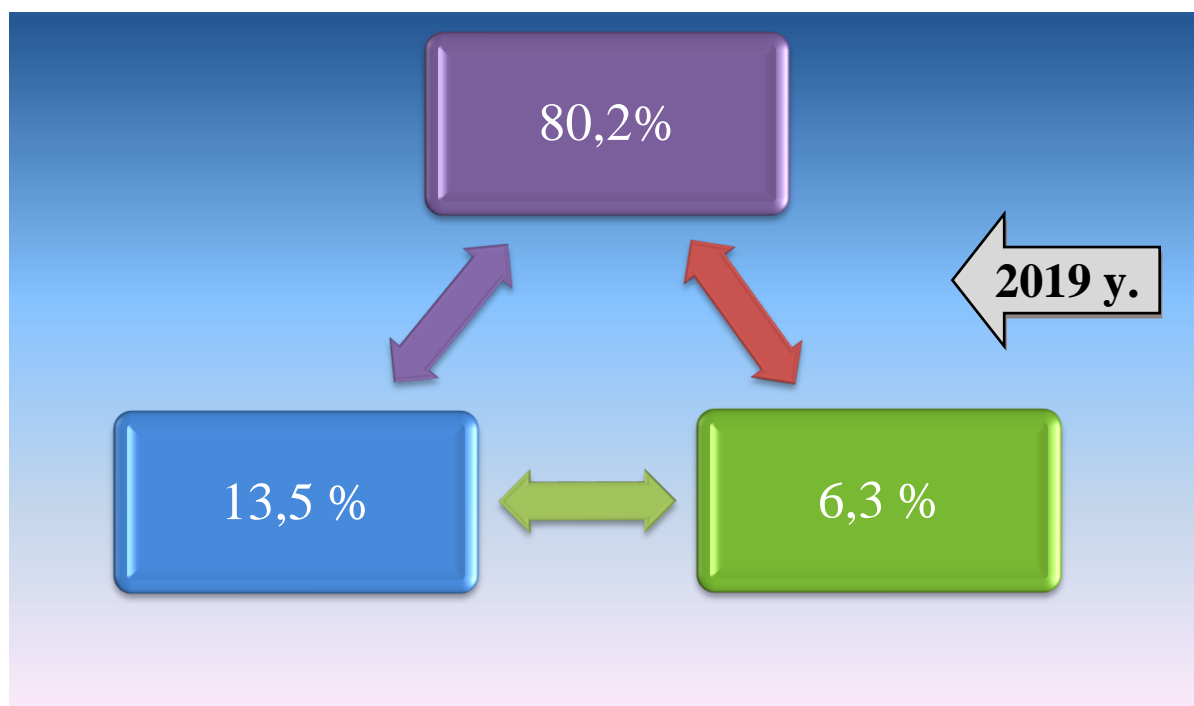
	 2018 yil		 2019 yil
Qurilish ishlari jami:			
1412,3	113,0%	1945,6	123,1 %
			
Bino va inshootlar qurilishi			
1080,0	108,9%	1560,4	129,1%
			
Fuqarolik qurilish ob`ektlari			
195,7	104,6%	261,7	119,5%
			
Ixtisoslashtirilgan qurilish ishlari			
136,6	192,5%	123,5	80,8%

Iqtisodiy faoliyat turlari bo'yicha qurilish ishlarining asosiy qismini qurilish loyihalari, ishlab chiqish, turar joy va yashash uchun mo'ljallangan binolar qurish hamda yashash uchun mo'ljallanmagan binolarni qurish bo'yicha amalga oshirilgan qurilish ishlari tashkil etadi. Ularning ulushi jami qurilish ishlari hajmida 80,2 foizni tashkil etdi va o'tgan yilning mos davriga nisbatan 3,7 foiz punktga ko'paydi.

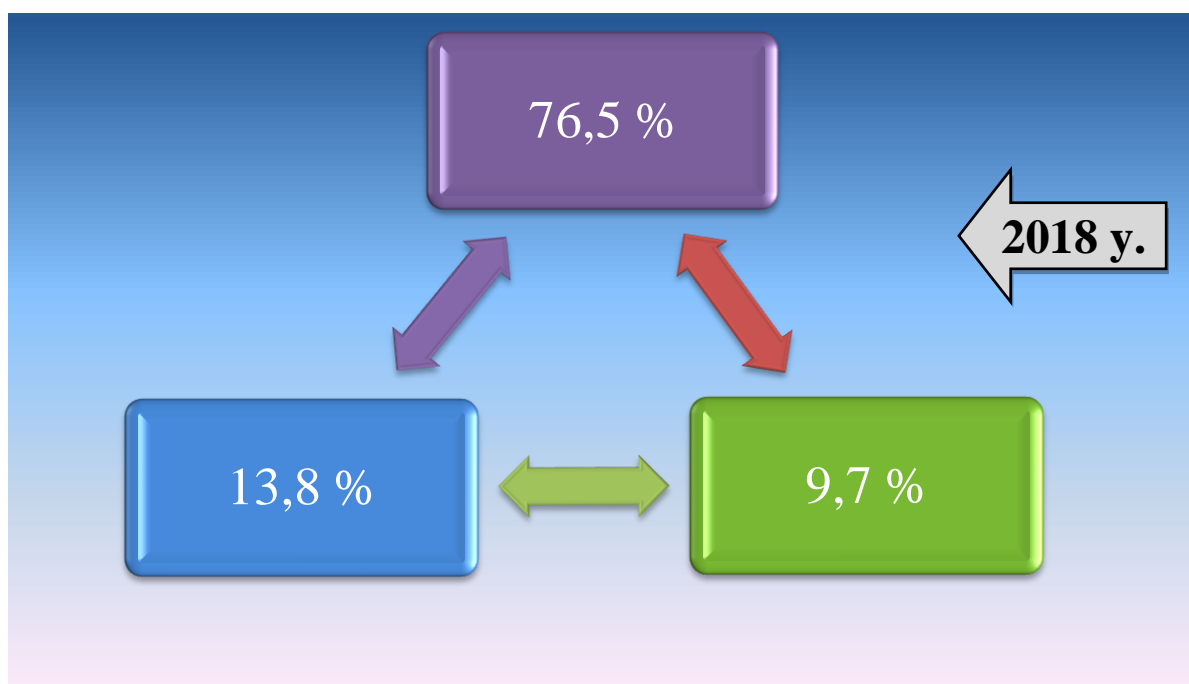
Fuqarolik qurilishi ob'ektlarini qurish bo'yicha qurilish ishlari hajmi joriy davrda jamiga nisbatan ulushi 13,5 %ni tashkil etib, o'tgan yildagi ko'rsatkichga nisbatan 0,4 foiz punktga kamaydi.

Ixtisoslashtirilgan qurilish ishlari hissasiga esa 6,3 % to'g'ri kelib, o'tgan yildagi ko'rsatkichga nisbatan ulushi 3,4 foiz punktga kamaydi.


2019 yil yanvar-sentabr oylarida qurilish ishlarining iqtisodiy faoliyat turlari bo'yicha tarkibi



- Binolar va inshootlarni qurish bo'yicha qurilish ishlari
- Fuqarolik qurilishi ob'ektlarini qurish bo'yicha qurilish ishlari
- Ixtisoslashtirilgan qurilish ishlari



2019 yil yanvar-sentabr oylarida subyektlar bo'yicha qurilish ishlari (mlrd.so`m)



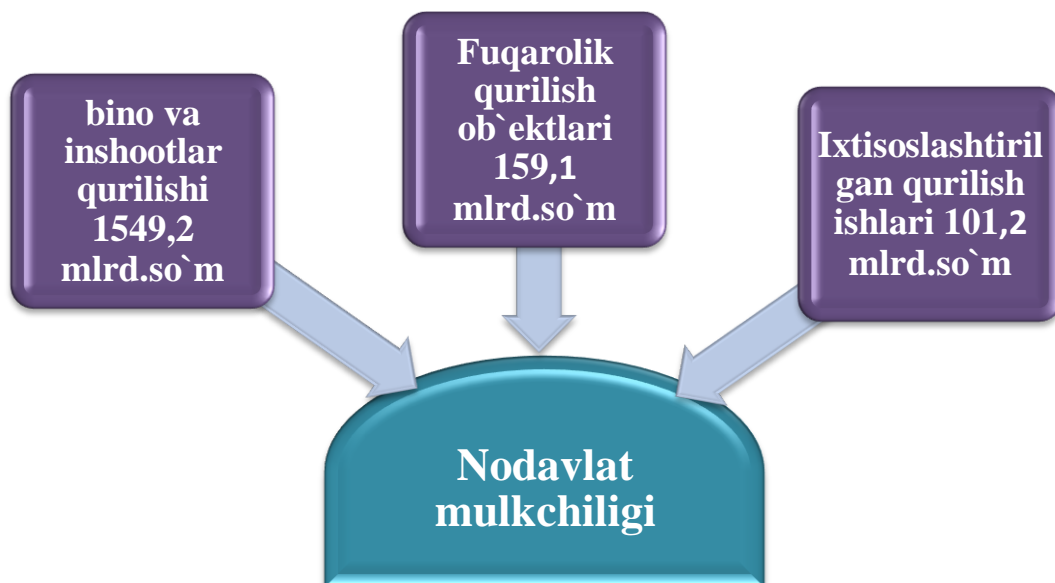
● 2019 yil yanvar-sentabr ● 2018 yil yanvar-sentabr

Binolar va inshootlarni qurish bo'yicha qurilish ishlari tarkibida yirik qurilish tashkilotlari tomonidan bajarilgan qurilish ishlari hajmi 124,0 mlrd. so'mlik yoki o'sish sur'ati 78,2 foizni tashkil qilib, jami qurilish ishlaridagi ulushi 6,4 foizni tashkil qildi.

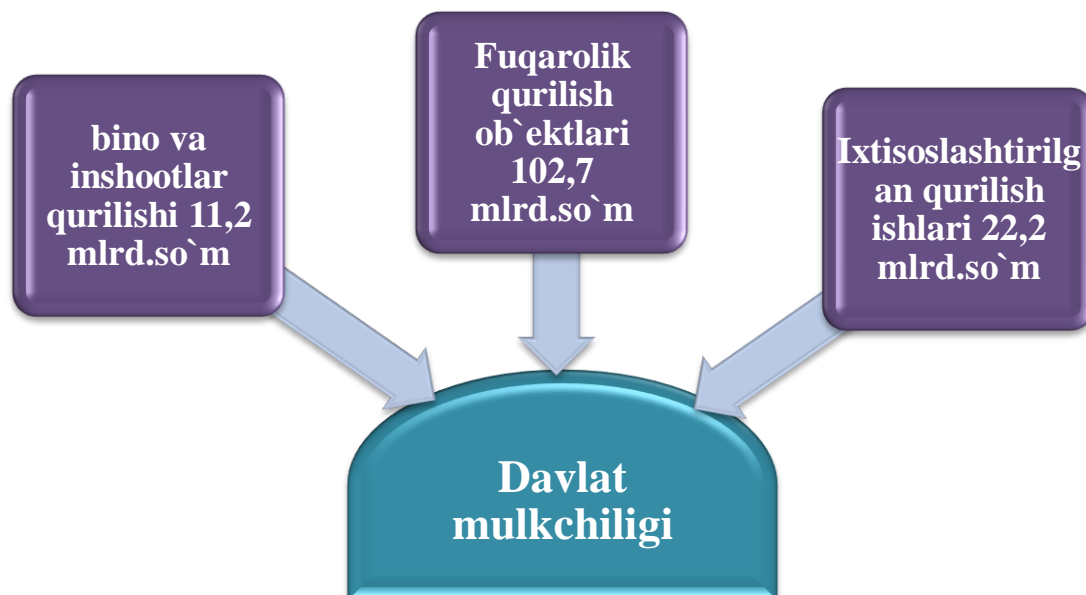
Kichik korxonalar va mikrofirmalar tomonidan bajarilgan qurilish ishlari hajmi 1211,8 mlrd. so'mlik yoki o'sish sur'ati 136,2 foizni tashkil qilib, jami qurilish ishlaridagi ulushi 62,3 foizni tashkil qildi.

Norasmiy sektor tomonidan bajarilgan qurilish ishlari hajmi 609,8 mlrd. so'mlik yoki o'sish sur'ati 114,4 foizni tashkil qilib, jami qurilish ishlaridagi ulushi 31,3 foizni tashkil qildi.

2019 yil yanvar-sentabr oylarida Iqtisodiy faoliyat turlarining mulkchilik shakllari bo`yicha qurilish ishlari



Mulkchilikning nodavlat shaklidagi qurilish tashkilotlari tomonidan 1809,5 mlrd. so`mlik qurilish montaj ishlari bajarilgan bo`lib, jami qurilish ishlari hajmidagi ulushi 93,0 foizini tashkil



Mulkchilikning davlat shaklidagi qurilish tashkilotlari tomonidan 136,1 mlrd. so`mlik qurilish montaj ishlari bajarilgan bo`lib, jami qurilish ishlari hajmidagi ulushi 7,0 foizini tashkil qildi

Hududlar kesimida qurilish ishlari hajmi

№	Shahar tumanlar	2018 yil yanvar- sentabr (mlrd.so'm)	2019 yil yanvar- sentabr (mlrd.so'm)	O'tgan yilga nisbatan foizi (%)	Jamiga nisbatan ulushi (foizda %)
Viloyat jami:		1412,3	1945,6	123,1	100,0
1	Urganch shahar	335,4	449,0	119,9	23,1
2	Xiva shahar	59,1	81,1	122,9	4,2
	Tumanlar				
3	Bog'ot tumani	82,8	112,7	121,4	5,8
4	Gurlan tumani	82,2	117,5	127,4	6,0
5	Qo'shko'pir tumani	84,2	111,1	117,8	5,7
6	Urganch tumani	131	185,5	126,7	9,5
7	Xazorasp tumani	64	103,7	144,1	5,3
8	Xonqa tumani	121,4	150,9	111,3	7,8
9	Xiva tumani	216,6	276,8	115,1	14,2
10	Shovot tumani	95,7	128,9	120,6	6,6
11	Yangiariq tumani	54,7	98,3	159,2	5,1
12	Yangibozor tumani	85,3	130,1	134,9	6,7

Shahar (tuman)larda binolar va inshootlarni qurish bo'yicha qurilish ishlari, Urganch shahar tomonidan bajarilgan qurilish ishlari hajmi 449,0 mlrd. so'mlik yoki o'sish sur'ati 119,9 foizni tashkil qilib, jami qurilish ishlaridagi ulushi 23,1 foizni tashkil qildi, Xiva tumani tomonidan bajarilgan qurilish ishlari hajmi 276,8 mlrd. so'mlik yoki o'sish sur'ati 115,1 foizni tashkil qilib, jami qurilish ishlaridagi ulushi 14,2 foizni tashkil qildi,

2019 yil yanvar-sentabr oylarida hududlar kesimida qurilish ishlari hajmi (mlrd.so`m)

Urganch.sh	<ul style="list-style-type: none"> •Yirik tashkilotlar - 40,4 mlrd.so`m •Kichik korxonalar va mikrofirmalar 298,6 mlrd.so`m •Norasmiy sektor -110,0 mlrd.so`m
Xiva.sh	<ul style="list-style-type: none"> •Yirik tashkilotlar - 1,5 mlrd.so`m •Kichik korxonalar va mikrofirmalar 60,9 mlrd.so`m •Norasmiy sektor -18,6 mlrd.so`m
Bog`ot	<ul style="list-style-type: none"> •Yirik tashkilotlar - 6,0 mlrd.so`m •Kichik korxonalar va mikrofirmalar - 65,8 mlrd.so`m •Norasmiy sektor -40,9 mlrd.so`m
Gurlan	<ul style="list-style-type: none"> •Yirik tashkilotlar - 0,0 mlrd.so`m •Kichik korxonalar va mikrofirmalar - 64,7 mlrd.so`m •Norasmiy sektor -52,8 mlrd.so`m
Qo`shko`pir	<ul style="list-style-type: none"> •Yirik tashkilotlar - 9,9 mlrd.so`m •Kichik korxonalar va mikrofirmalar - 55,4 mlrd.so`m •Norasmiy sektor -45,8 mlrd.so`m
Urganch	<ul style="list-style-type: none"> •Yirik tashkilotlar -14,7 mlrd.so`m •Kichik korxonalar va mikrofirmalar - 112,0 mlrd.so`m •Norasmiy sektor - 58,8 mlrd.so`m
Hazorasp	<ul style="list-style-type: none"> •Yirik tashkilotlar - 0,4 mlrd.so`m •Kichik korxonalar va mikrofirmalar -59,9 mlrd.so`m •Norasmiy sektor 43,3 mlrd.so`m
Xonqa	<ul style="list-style-type: none"> •Yirik tashkilotlar - 16,1 mlrd.so`m •Kichik korxonalar va mikrofirmalar - 99,0 mlrd.so`m •Norasmiy sektor - 35,7 mlrd.so`m
Xiva	<ul style="list-style-type: none"> •Yirik tashkilotlar - 24,8 mlrd.so`m •Kichik korxonalar va mikrofirmalar - 228,5 mlrd.so`m •Norasmiy sektor - 23,5 mlrd.so`m
Shovot	<ul style="list-style-type: none"> •Yirik tashkilotlar - 0,0 mlrd.so`m •Kichik korxonalar va mikrofirmalar - 92,6 mlrd.so`m •Norasmiy sektor - 36,3 mlrd.so`m
Yangiariq	<ul style="list-style-type: none"> •Yirik tashkilotlar - 0,0 mlrd.so`m •Kichik korxonalar va mikrofirmalar - 34,6 mlrd.so`m •Norasmiy sektor - 63,6 mlrd.so`m
Yangibozor	<ul style="list-style-type: none"> • Yirik tashkilotlar - 10,1 mlrd.so`m • Kichik korxonalar va mikrofirmalar - 39,6 mlrd.so`m • Norasmiy sektor - 80,5 mlrd.so`m

Shahar (tuman)larda binolar va inshootlarni qurish bo'yicha qurilish ishlari, Urganch shahar tomonidan yirik qurilish tashkilotlari hajmi 40,4 mlrd. so'mlik yoki o'tgan yilga nisbatan o'sish sur'ati 73,8 foizni tashkil qildi.

Kichik korxonalar va mikrofirmalar tomonidan qurilish ishlari hajmi 298,6 mlrd. so'mlik yoki o'tgan yilga nisbatan o'sish sur'ati 127,8 foizni tashkil qildi.

Norasmiy sektor tomonidan qurilish ishlari hajmi 109,9 mlrd. so'mlik yoki o'tgan yilga nisbatan o'sish sur'ati 127,8 foizni tashkil qildi.

Urganch tumani tomonidan yirik qurilish tashkilotlari hajmi 14,7 mlrd. so'mlik yoki o'tgan yilga nisbatan o'sish sur'ati 95,7 foizni tashkil qildi.

Kichik korxonalar va mikrofirmalar tomonidan qurilish ishlari hajmi 112,0 mlrd. so'mlik yoki o'tgan yilga nisbatan o'sish sur'ati 118,4 foizni tashkil qildi.

Norasmiy sektor tomonidan qurilish ishlari hajmi 58,8 mlrd. so'mlik yoki o'tgan yilga nisbatan o'sish sur'ati 162,4 foizni tashkil qildi.

Xorazm viloyati Statistika boshqarmasi
Investitsiyalar va qurilish statistikasi bo'limi
Nashr uchun mas'ul: N.Bekchanova
Telefon: (0362) 224-65-22