



2019 yilning yanvar-oktabr oylarida **QURILISH ISHLARI**

Joriy yilning yanvar-oktabr oylarida Xorazm viloyatida jami 2164,2 mlrd.so`m qurilish ishlari bajarilgan bo`lib, o`shish surati o`tgan yilning mos davriga nisbatan

Raqamlar:

Qurilish ishlari hajmi-

2164,2 mlrd.so`m

Yirik pudrat tashkilotlari
ulushi-**6,2 %**

Kichik tashkilotlar va
mikrofirmalar ulushi-

63,4 %

Norasmiy sektor ulushi-

30,3 %

125,3 foizni tashkil etdi. Jami qurilish ishlari hajmidan yirik pudrat tashkilotlari tomonidan 135,0 mlrd.so`m qurilish ishlari bajarilib, jami qurilish ishlari hajmidagi ulushi 6,2 foiz hamda o`tgan yilning mos davriga nisbatan 75,5 foizni tashkil etdi. Kichik korxonalar va tashkilotlar, mikrofirmalar hissasiga jami qurilish ishlari hajmining 63,4 foizni yoki 1372,9 mlrd.so`m to`g`ri keldi va o`tgan yilning mos davriga nisbatan o`shish sur`ati 139,2 foizni tashkil etdi, norasmiy sektor hissasiga esa 30,3 foiz yoki 656,3 mlrd.so`m to`g`ri keldi hamda o`tgan yilning mos davriga nisbatan o`shish sur`ati 116,6 foizni tashkil etdi.



Yirik pudrat tashkilotlari

- hajmi 135,0 mlrd.so`m
- o`shish sur`ati - 75,5 foiz



Kichik korxonalar va mikrofirmalar

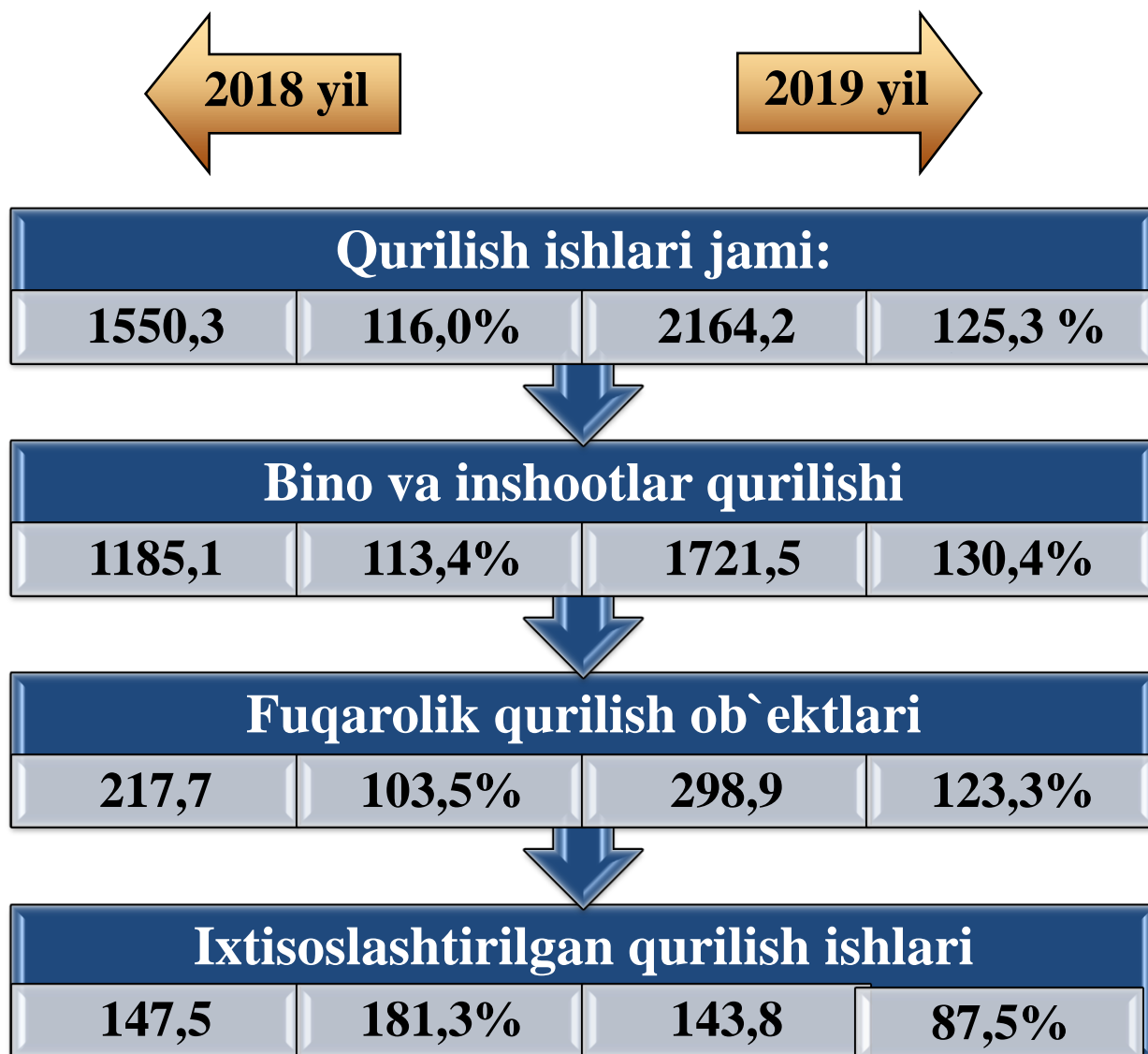
- hajmi - 1372,9 mlrd.so`m
- o`shish sur`ati - 139,2 foiz



Norasmiy sektor

- hajmi - 656,3 mlrd.so`m
- o`shish sur`ati - 116,6 foiz

2019 yil yanvar-oktabr oylarida iqtisodiy faoliyat turlari bo'yicha qurilish ishlari (mlrd.so`m)

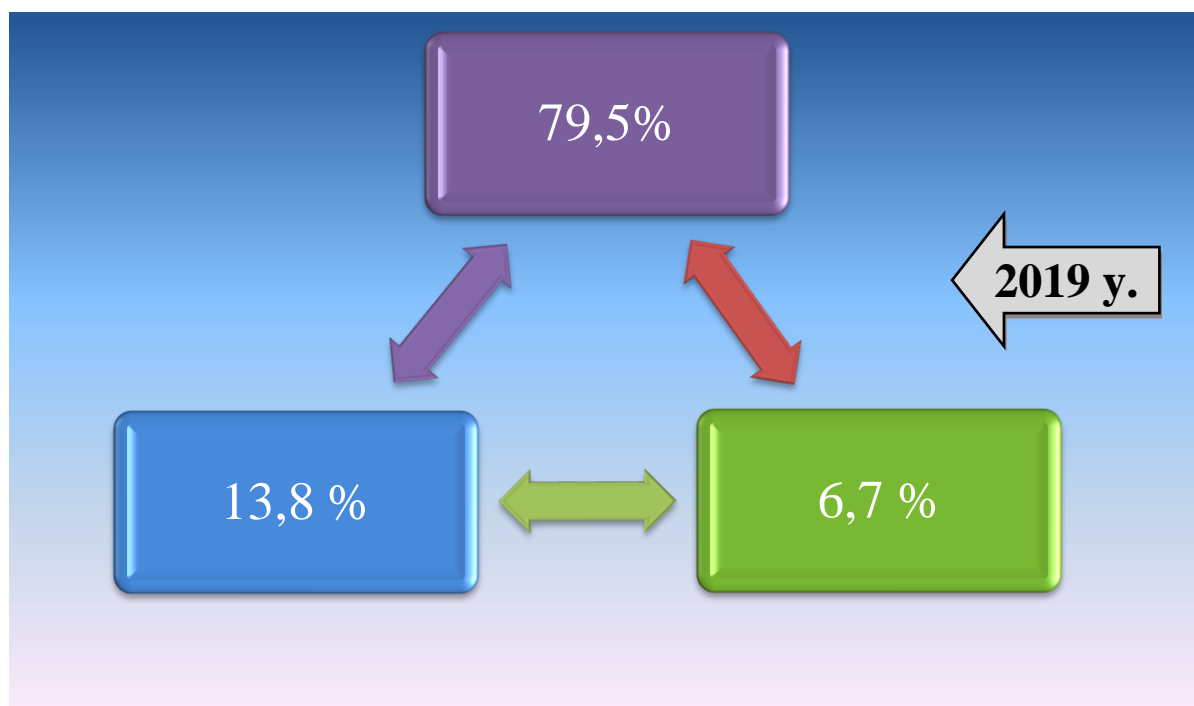


Iqtisodiy faoliyat turlari bo'yicha qurilish ishlarining asosiy qismini qurilish loyihalari, ishlab chiqish, turar joy va yashash uchun mo'ljallangan binolar qurish hamda yashash uchun mo'ljallanmagan binolarni qurish bo'yicha amalga oshirilgan qurilish ishlari tashkil etadi. Ularning ulushi jami qurilish ishlari hajmida 79,5 foizni tashkil etdi va o'tgan yilning mos davriga nisbatan 3,0 foiz punktga ko'paydi.


Fuqarolik qurilishi ob'ektlarini qurish bo'yicha qurilish ishlari hajmi joriy davrda jamiga nisbatan ulushi 13,8 %ni tashkil etib, o'tgan yildagi ko'rsatkichga nisbatan 0,2 foiz punktga kamaydi.

Ixtisoslashtirilgan qurilish ishlari hissasiga esa 6,7 % to'g'ri kelib, o'tgan yildagi ko'rsatkichga nisbatan ulushi 2,8 foiz punktga kamaydi.

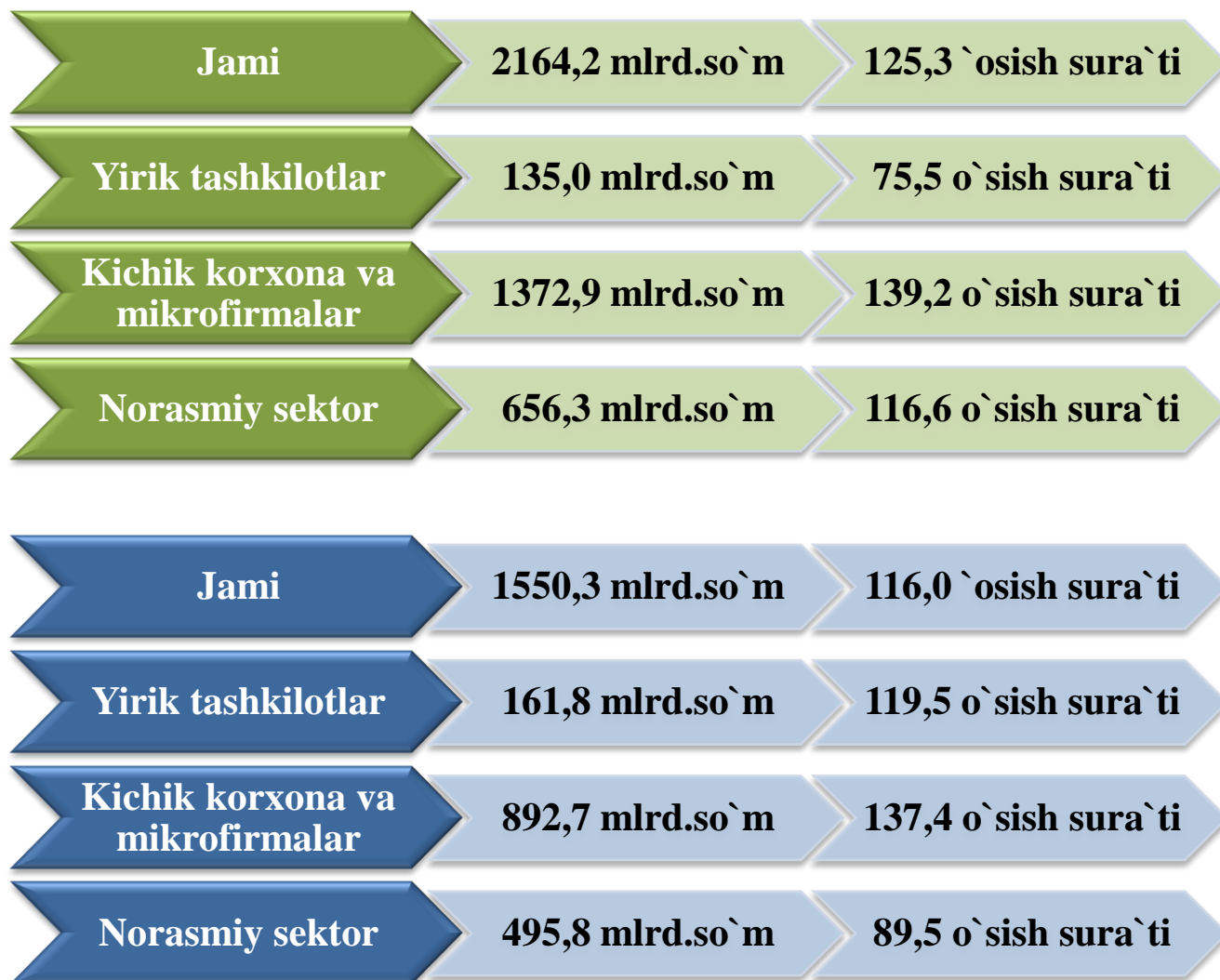
2019 yil yanvar-oktabr oylarida qurilish ishlarining iqtisodiy faoliyat turlari bo'yicha tarkibi



- Binolar va inshootlarni qurish bo'yicha qurilish ishlari
- Fuqarolik qurilishi ob'ektlarini qurish bo'yicha qurilish ishlari
- Ixtisoslashtirilgan qurilish ishlari



2019 yil yanvar-oktabr oylarida subyektlar bo'yicha qurilish ishlari (mlrd.so`m)



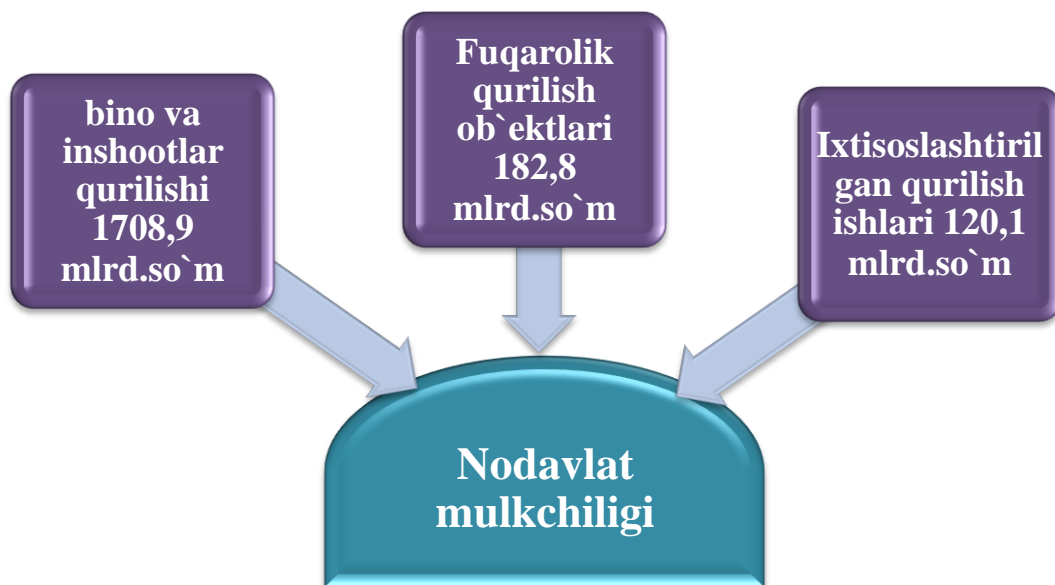
● 2019 yil yanvar-oktabr ● 2018 yil yanvar-oktabr

Binolar va inshootlarni qurish bo'yicha qurilish ishlari tarkibida yirik qurilish tashkilotlari tomonidan bajarilgan qurilish ishlari hajmi 135,0 mlrd. so'mlik yoki o'sish sur'ati 75,5 foizni tashkil qilib, jami qurilish ishlaridagi ulushi 6,2 foizni tashkil qildi.

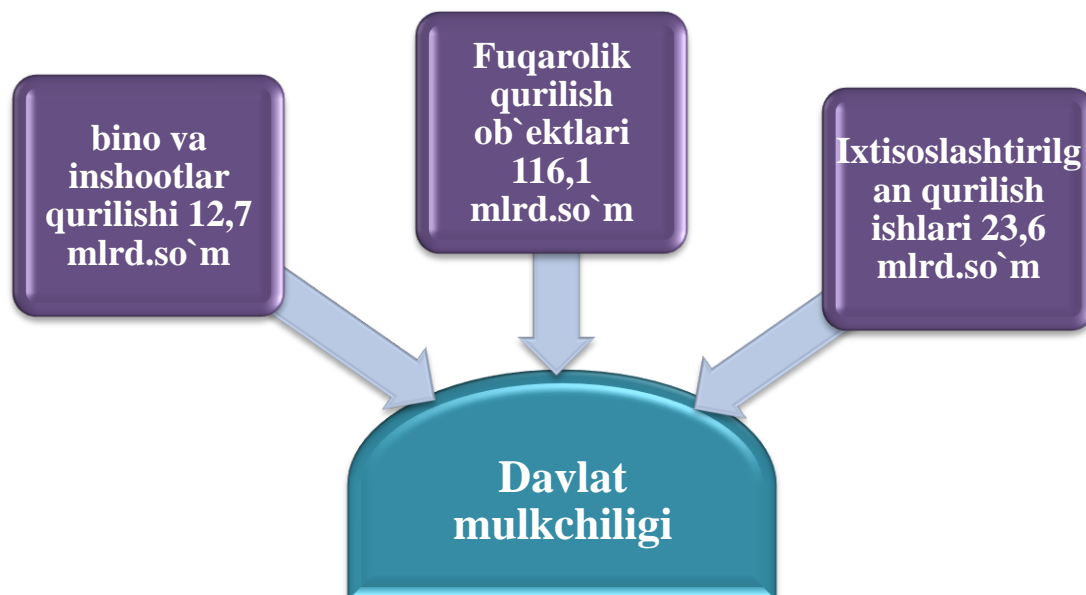
Kichik korxonalar va mikrofirmalar tomonidan bajarilgan qurilish ishlari hajmi 1372,9 mlrd. so'mlik yoki o'sish sur'ati 139,2 foizni tashkil qilib, jami qurilish ishlaridagi ulushi 63,4 foizni tashkil qildi.

Norasmiy sektor tomonidan bajarilgan qurilish ishlari hajmi 656,3 mlrd. so'mlik yoki o'sish sur'ati 116,6 foizni tashkil qilib, jami qurilish ishlaridagi ulushi 30,3 foizni tashkil qildi.

2019 yil yanvar-oktabr oylarida Iqtisodiy faoliyat turlarining mulkchilik shakllari bo`yicha qurilish ishlari



Mulkchilikning nodavlat shaklidagi qurilish tashkilotlari tomonidan 2011,8 mlrd. so`mlik qurilish montaj ishlari bajarilgan bo`lib, jami qurilish ishlari hajmidagi ulushi 93,0 foizini tashkil



Mulkchilikning davlat shaklidagi qurilish tashkilotlari tomonidan 152,4 mlrd. so`mlik qurilish montaj ishlari bajarilgan bo`lib, jami qurilish ishlari hajmidagi ulushi 7,0 foizini tashkil qildi

Hududlar kesimida qurilish ishlari hajmi

№	Shahar tumanlar	2018 yil yanvar- oktabr (mlrd.so'm)	2019 yil yanvar- oktabr (mlrd.so'm)	O'tgan yilga nisbatan foizi (%)	Jamiga nisbatan ulushi (foizda %)
Viloyat jami:		1550,3	2164,2	125,3	100,0
1	Urganch shahar	371,1	493,3	119,4	22,8
2	Xiva shahar	64,7	90,7	126,1	4,2
	Tumanlar				
3	Bog'ot tumani	91,0	125,0	123,0	5,8
4	Gurlan tumani	87,8	130,0	132,6	6,0
5	Qo'shko'pir tumani	90,3	122,6	121,8	5,7
6	Urganch tumani	145,7	210,6	129,9	9,7
7	Xazorasp tumani	70,7	115,5	145,9	5,3
8	Xonqa tumani	136,0	174,5	115,3	8,1
9	Xiva tumani	236,3	309,5	118,3	14,3
10	Shovot tumani	104,5	144,1	124,0	6,7
11	Yangiariq tumani	59,6	107,2	160,4	4,9
12	Yangibozor tumani	92,6	141,2	135,7	6,5

Shahar (tuman)larda binolar va inshootlarni qurish bo'yicha qurilish ishlari, Urganch shahar tomonidan bajarilgan qurilish ishlari hajmi 493,3 mlrd. so'mlik yoki o'sish sur'ati 119,4 foizni tashkil qilib, jami qurilish ishlaridagi ulushi 22,8 foizni tashkil qildi, Xiva tumani tomonidan bajarilgan qurilish ishlari hajmi 309,5 mlrd. so'mlik yoki o'sish sur'ati 118,3 foizni tashkil qilib, jami qurilish ishlaridagi ulushi 14,3 foizni tashkil qildi,

2019 yil yanvar-oktabr oylarida hududlar kesimida qurilish ishlari hajmi (mlrd.so`m)

Urganch.sh	<ul style="list-style-type: none">•Yirik tashkilotlar - 37,0 mlrd.so`m•Kichik korxonalar va mikrofirmalar 338,3 mlrd.so`m•Norasmiy sektor -118,0 mlrd.so`m
Xiva.sh	<ul style="list-style-type: none">•Yirik tashkilotlar - 1,5 mlrd.so`m•Kichik korxonalar va mikrofirmalar 69,0 mlrd.so`m•Norasmiy sektor -20,2 mlrd.so`m
Bog`ot	<ul style="list-style-type: none">•Yirik tashkilotlar - 6,3 mlrd.so`m•Kichik korxonalar va mikrofirmalar - 74,5 mlrd.so`m•Norasmiy sektor -44,2 mlrd.so`m
Gurlan	<ul style="list-style-type: none">•Yirik tashkilotlar - 0,0 mlrd.so`m•Kichik korxonalar va mikrofirmalar - 73,4 mlrd.so`m•Norasmiy sektor -56,6 mlrd.so`m
Qo`shko`pir	<ul style="list-style-type: none">•Yirik tashkilotlar - 10,6 mlrd.so`m•Kichik korxonalar va mikrofirmalar - 62,9 mlrd.so`m•Norasmiy sektor -49,1 mlrd.so`m
Urganch	<ul style="list-style-type: none">•Yirik tashkilotlar -20,5 mlrd.so`m•Kichik korxonalar va mikrofirmalar - 126,9 mlrd.so`m•Norasmiy sektor - 63,2 mlrd.so`m
Hazorasp	<ul style="list-style-type: none">•Yirik tashkilotlar - 0,2 mlrd.so`m•Kichik korxonalar va mikrofirmalar -68,0 mlrd.so`m•Norasmiy sektor 47,3 mlrd.so`m
Xonqa	<ul style="list-style-type: none">•Yirik tashkilotlar - 23,5 mlrd.so`m•Kichik korxonalar va mikrofirmalar - 112,0 mlrd.so`m•Norasmiy sektor - 39,0 mlrd.so`m
Xiva	<ul style="list-style-type: none">•Yirik tashkilotlar - 25,0 mlrd.so`m•Kichik korxonalar va mikrofirmalar - 258,9 mlrd.so`m•Norasmiy sektor - 25,6 mlrd.so`m
Shovot	<ul style="list-style-type: none">•Yirik tashkilotlar - 0,0 mlrd.so`m•Kichik korxonalar va mikrofirmalar - 104,9 mlrd.so`m•Norasmiy sektor - 39,2 mlrd.so`m
Yangiariq	<ul style="list-style-type: none">•Yirik tashkilotlar - 0,0 mlrd.so`m•Kichik korxonalar va mikrofirmalar - 39,3 mlrd.so`m•Norasmiy sektor - 67,9 mlrd.so`m
Yangibozor	<ul style="list-style-type: none">• Yirik tashkilotlar - 10,4 mlrd.so`m• Kichik korxonalar va mikrofirmalar - 44,8 mlrd.so`m• Norasmiy sektor - 86,0 mlrd.so`m

Shahar (tuman)larda binolar va inshootlarni qurish bo'yicha qurilish ishlari, Urganch shahar tomonidan yirik qurilish tashkilotlari hajmi 37,0 mlrd. so'mlik yoki o'tgan yilga nisbatan o'sish sur'ati 60,3 foizni tashkil qildi.

Kichik korxonalar va mikrofirmalar tomonidan qurilish ishlari hajmi 338,3 mlrd. so'mlik yoki o'tgan yilga nisbatan o'sish sur'ati 130,5 foizni tashkil qildi.

Norasmiy sektor tomonidan qurilish ishlari hajmi 118,0 mlrd. so'mlik yoki o'tgan yilga nisbatan o'sish sur'ati 127,5 foizni tashkil qildi.

Urganch tumani tomonidan yirik qurilish tashkilotlari hajmi 20,5 mlrd. so'mlik yoki o'tgan yilga nisbatan o'sish sur'ati 108,9 foizni tashkil qildi.

Kichik korxonalar va mikrofirmalar tomonidan qurilish ishlari hajmi 126,9 mlrd. so'mlik yoki o'tgan yilga nisbatan o'sish sur'ati 121,0 foizni tashkil qildi.

Norasmiy sektor tomonidan qurilish ishlari hajmi 63,2 mlrd. so'mlik yoki o'tgan yilga nisbatan o'sish sur'ati 165,1 foizni tashkil qildi.

Xorazm viloyati Statistika boshqarmasi
Investitsiyalar va qurilish statistikasi bo'limi
Nashr uchun mas'ul: N.Bekchanova
Telefon: (0362) 224-65-22