

XORAZM VILOYATINING CHAKANA TOVAR AYLANMASI

(2019-yil yanvar-dekabr)

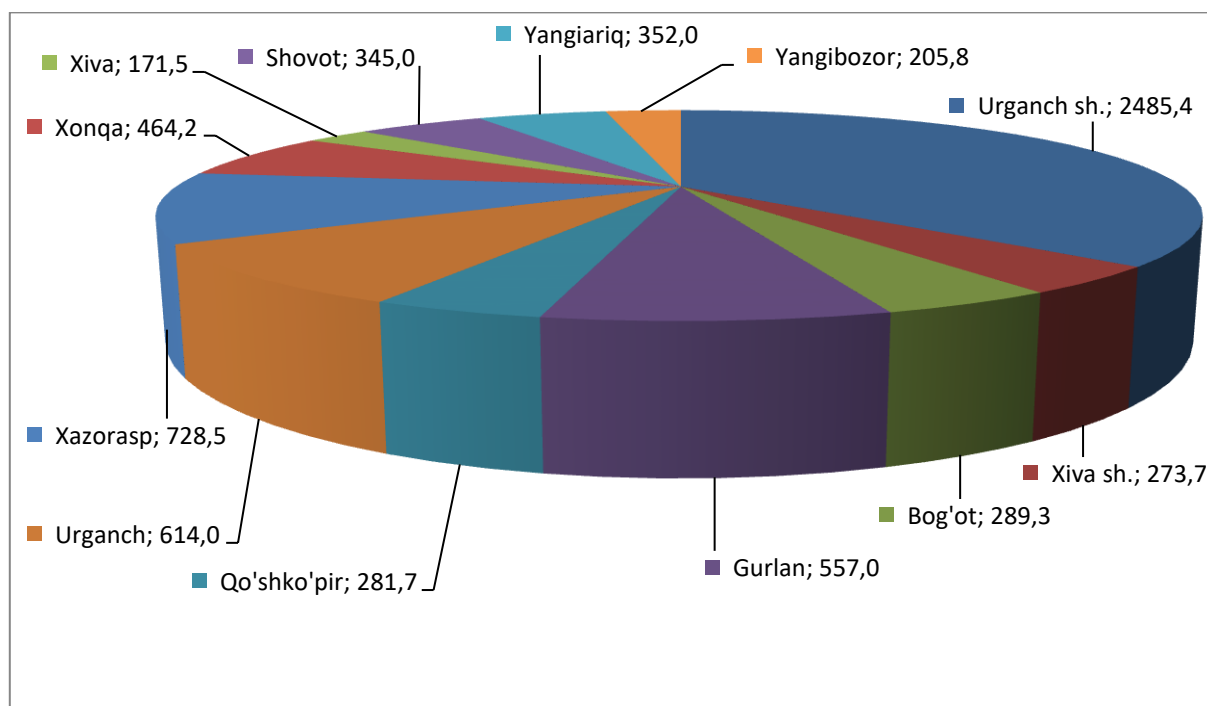
2019 yilning yanvar-dekabr oylarida chakana savdo tovar aylanmasi 6768,1 mlrd. so`mni tashkil etib, 2018 yilning yanvar-dekabr oylariga nisbatan 12,0% ga o`tdi. Shu jumladan, yirik korxonalar tovar aylanmasi 1577,4 mlrd. so`mni (o`sish sur`ati 25,9%), kichik biznes va xususiy tadbirkorlik sub`ektlarining tovar aylanmasi 5190,7 mlrd. so`mni (o`sish sur`ati 8,4%) ni tashkil etdi.

Hududlar kesimida chakana tovar aylanmasi hajmi hamda o`sish sur`atlari

	Jami (mlrd. so`m)	2018 yilning yanvar- dekabr oylariga nisbatan, % da	Yirik korxonalar (mlrd. so`m)	2018 yilning yanvar- dekabr oylariga nisbatan, % da
Xorazm viloyati	6 768,1	112,0	1 577,4	125,9
<i>shaharlar:</i>				
Urganch	2 485,4	115,5	1 342,3	129,4
Xiva	273,7	111,5	26,2	112,7
<i>tumanlar:</i>				
Bog`ot	289,3	100,9	19,8	57,2
Gurlan	557,0	126,8	8,6	104,2
Qo`shko`pir	281,7	103,9	4,1	40,7
Urganch	614,0	108,4	54,3	135,7
Xazorasp	728,5	106,4	20,2	77,3
Xonqa	464,2	114,1	72,7	181,2

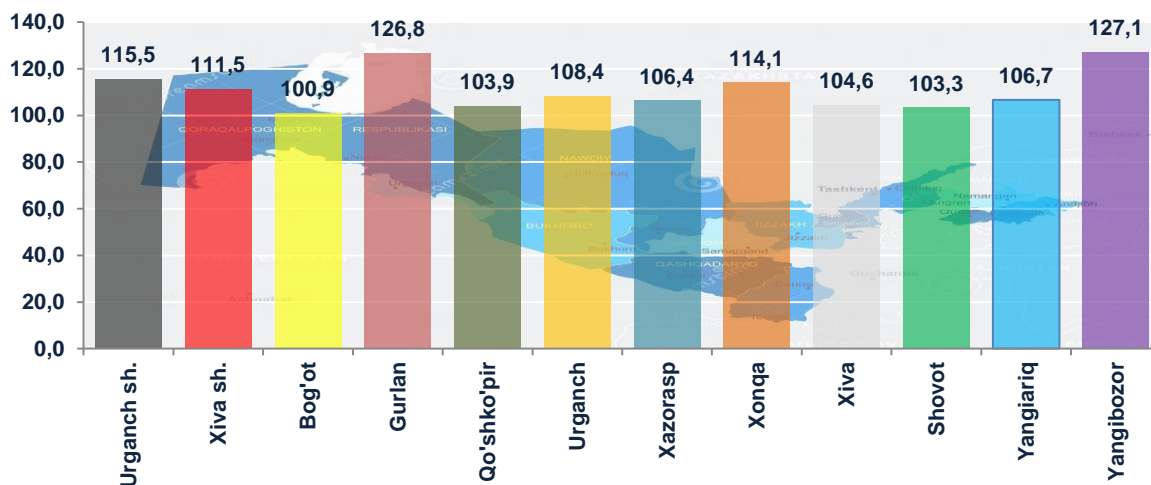
Xiva	171,5	104,6	1,3	78,6
Shovot	345,0	103,3	19,4	79,5
Yangiariq	352,0	106,7	7,8	151,5
Yangibozor	205,8	127,1	0,7	40,0

**Hududlar kesimida chakana savdo tovar aylanmasi hajmi
(mlrd. so`m)**



2019-yilning yanvar-dekabr oylarida viloyatning barcha hududlarida chakana savdo tovar aylanmasining o`shish sur`atlari kuzatilib, nisbatan yuqori o`shish sur`atlari Yangibozor, Gurlan, Urganch shahri va Xonqa tumanlarida qayd etildi.

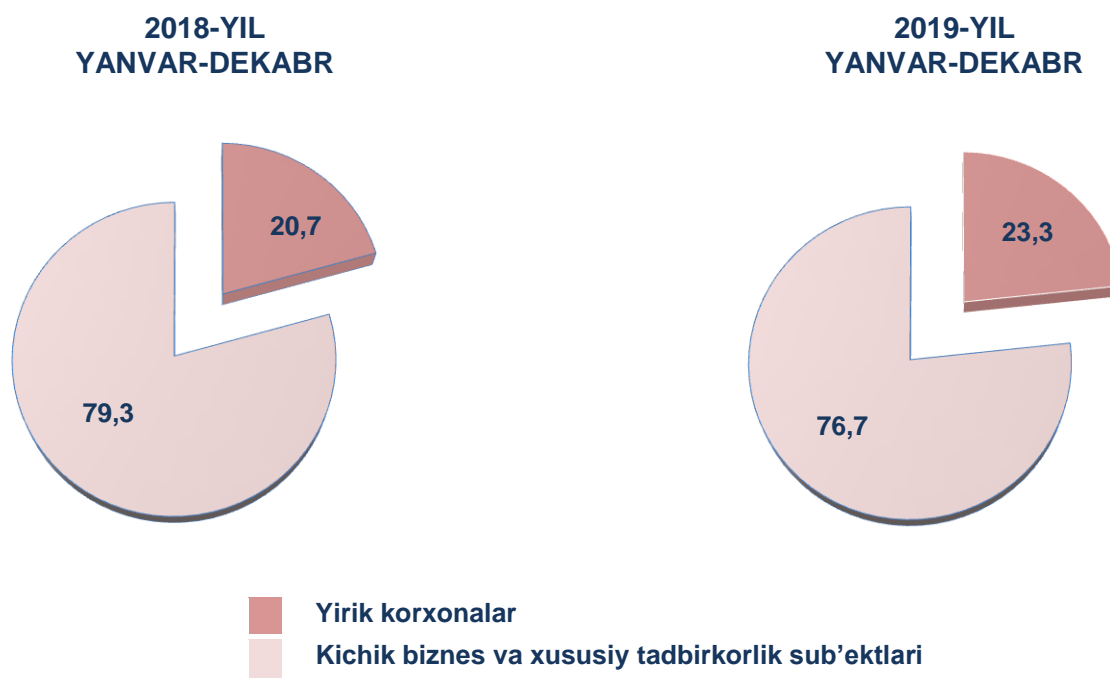
Chakana savdo tovar aylanmasining o`rish sur`atlari, % da



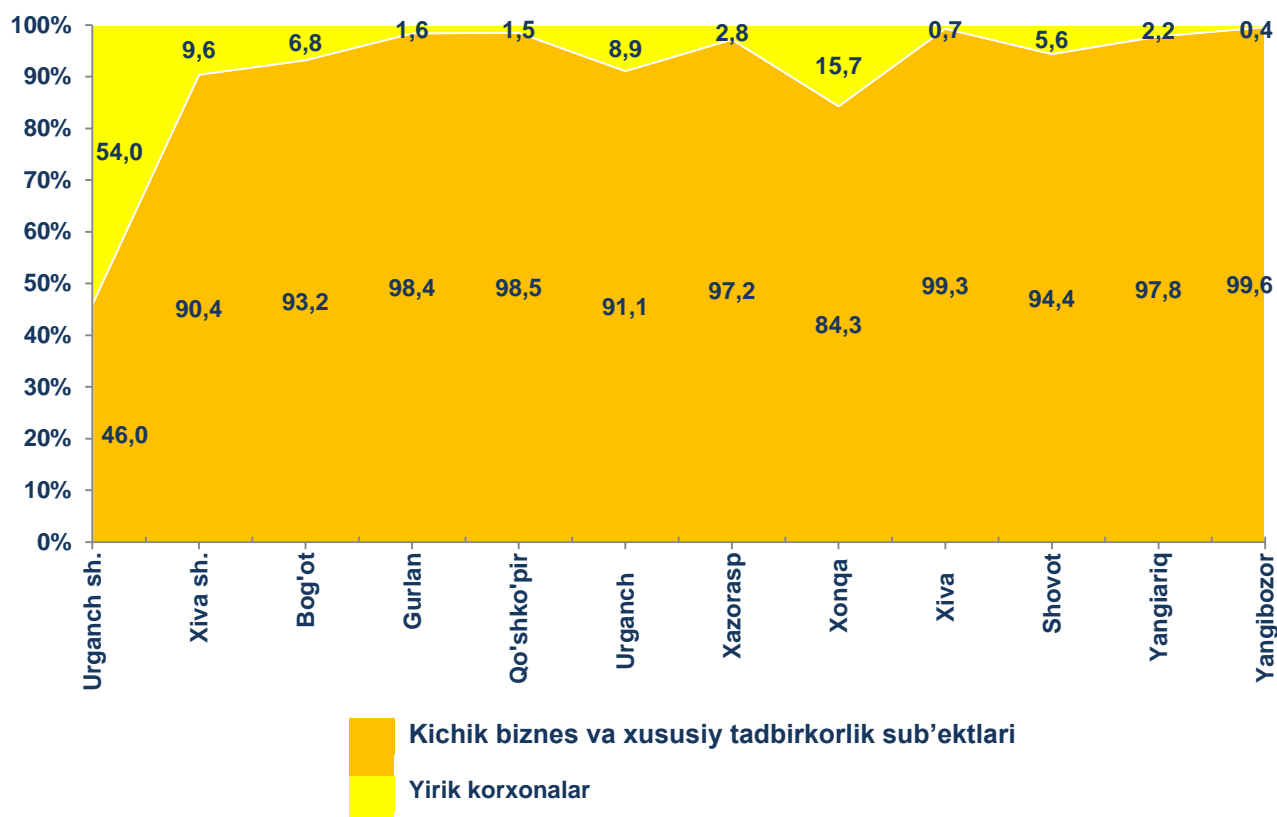
Chakana savdo tovar aylanmasi tarkibida yirik korxonalarining tovar aylanmasi hajmi 2018 yilning yanvar-dekabr oylariga nisbatan, 25,9% ga o`tdi va 1577,4 mlrd. so`mni tashkil qildi. Bu esa umumiy savdo hajmining 23,3% ulushiga to`g`ri keladi.

Kichik biznes va xususiy tadbirkorlik sub`ektlarining chakana savdo tovar aylanmasi hajmi statistik hisob-kitoblarga ko`ra, 5190,7 mlrd. so`mni tashkil etib, 2018 yilning yanvar-dekabr oylariga nisbatan 8,4% ga o`tdi. Viloyat miqyosida ushbu sektorning jami chakana savdo tovar aylanmasidagi ulushi 76,7% ga teng kelmoqda.

Chakana savdo tovar aylanmasi tarkibi, % da



Chakana savdo tovar aylanmasida yirik korxonalar va kichik biznes va xususiy tadbirkorlik sub'ektlarining ulushi, % da



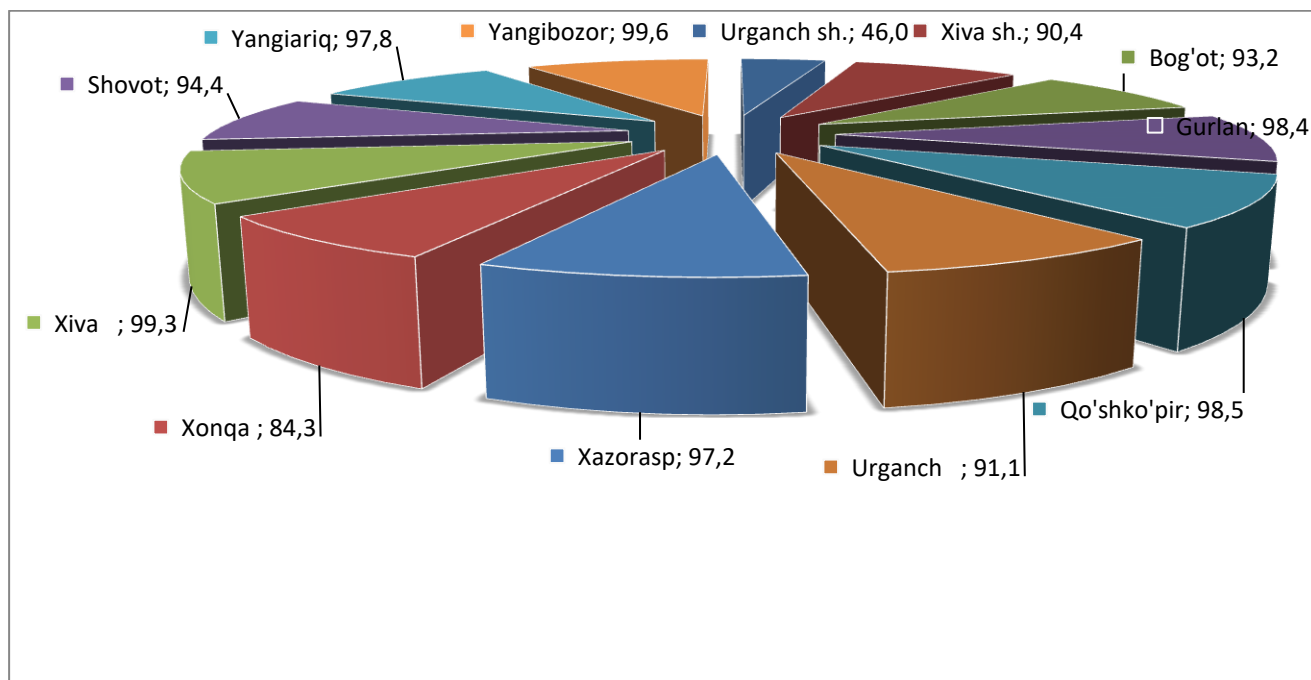
Tahliliy natijalarga ko'ra, chakana savdo tovar aylanmasida kichik biznes va xususiy tadbirkorlik sub'ektlarining ulushi bo'yicha Yangibozor (99,6%), Xiva (99,3%), Qo'shko'pir (98,5%), Gurlan (98,4%) tumanlari yetakchilik qilmoqda.

Chakana tovar aylanmasi tarkibida yirik korxonalarining ulushi 23,3% ni tashkil etib, eng katta ulush Urganch shahri (54,0%), Xonqa (15,7%) va Urganch (8,9%) tumanlarida kuzatilgan.

Kichik biznes va xususiy tadbirkorlik sub'ektlari va yirik korxonalarining chakana savdo tovar aylanmasidagi hajmi

	Yirik korxonalar (mlrd so`m)	2018 yilning yanvar-dekabr oylariga nisbatan, % da	Kichik biznes va xususiy tadbirkorlik sub'ektlari (mlrd so`m)	2018 yilning yanvar-dekabr oylariga nisbatan, % da
Xorazm viloyati	1 577,4	125,9	5 190,7	108,4
<i>shaharlar:</i>				
Urganch	1 342,3	129,4	1 143,1	102,6
Xiva	26,2	112,7	247,5	111,4
<i>tumanlar:</i>				
Bog'ot	19,8	57,2	269,6	106,9
Gurlan	8,6	104,2	548,3	127,3
Qo'shko'pir	4,1	40,7	277,7	106,3
Urganch	54,3	135,7	559,6	106,3
Xazorasp	20,2	77,3	708,3	107,6
Xonqa	72,7	181,2	391,5	106,8
Xiva	1,3	78,6	170,3	104,9
Shovot	19,4	79,5	325,6	105,1
Yangiariq	7,8	151,5	344,2	106,0
Yangibozor	0,7	40,0	205,0	128,1

Hududlarda kichik biznes va xususiy tadbirkorlik sub`ektlarining jami chakana savdo tovar aylanmasidagi ulushi, % da



2019 yil yanvar-dekabr oylarida chakana savdo tovar aylanmasi viloyat bo'yicha aholi jon boshiga 3656,1 ming so'mni tashkil qilib, 2018 yilning yanvar-dekabr oylariga nisbatan, 10,2% ga ko'paygan. Aholi jon boshiga chakana savdo tovar aylanmasi 2019 yilning yanvar-dekabr oylarida viloyatimizning barcha hududlarida yuqori o'sish ko'rsatkichlarini tashkil etib, eng yuqori ko'rsatkichlar Urganch shahri (18239,5 ming so'm), Gurlan (3676,7 ming so'm), Yangiariq (3145,7 ming so'm) tumanlari hissasiga to'g'ri keladi.

Shuningdek, aholi jon boshiga chakana savdo tovar aylanmasi bo'yicha eng kam ko'rsatkichlar Xiva (1160,1 ming so'm), Qo'shko'pir (1512,1 ming so'm) va Bog'ot (1714,7 ming so'm) tumanlarida qayd etilgan. Ushbu ko'rsatkich viloyat hududlari kesimida quyidagicha ko'rinish olgan:

Aholi jon boshiga chakana savdo tovar aylanmasi

	Ming so`m	2018 yilning yanvar-dekabr oylariga nisbatan, % da
--	-----------	--

Xorazm viloyati	3 656,1	110,2
-----------------	---------	-------

shaharlar:

Urganch	18 239,5	119,5
---------	----------	-------

Xiva	2 657,5	97,5
------	---------	------

tumanlar:

Bog`ot	1 714,7	95,3
--------	---------	------

Gurlan	3 676,7	120,9
--------	---------	-------

Qo`shko`pir	1 512,1	93,2
-------------	---------	------

Urganch	3 062,9	103,8
---------	---------	-------

Xazorasp	3 034,2	107,0
----------	---------	-------

Xonqa	2 440,5	108,6
-------	---------	-------

Xiva	1 060,1	100,0
------	---------	-------

Shovot	2 095,9	103,4
--------	---------	-------

Yangiariq	3 145,7	107,5
-----------	---------	-------

Yangibozor	2 001,2	104,9
------------	---------	-------

Jumladan, 2019 yilning yanvar-dekabr oylari mobaynida chakana savdo tovar aylanmasi tarkibida ovqatlanish tashkilotlarining savdo aylanmasi 1,3% ni tashkil etib, 88,2 mlrd. so`mga yetdi yoki o`tgan yilning mos davriga nisbatan 4,1% o`shishga erishildi. Bunda jami savdo aylanmasining 95,7% ulushi kichik biznes va xususiy tadbirkorlik sub`ektlari ulushiga to`g`ri kelmoqda.

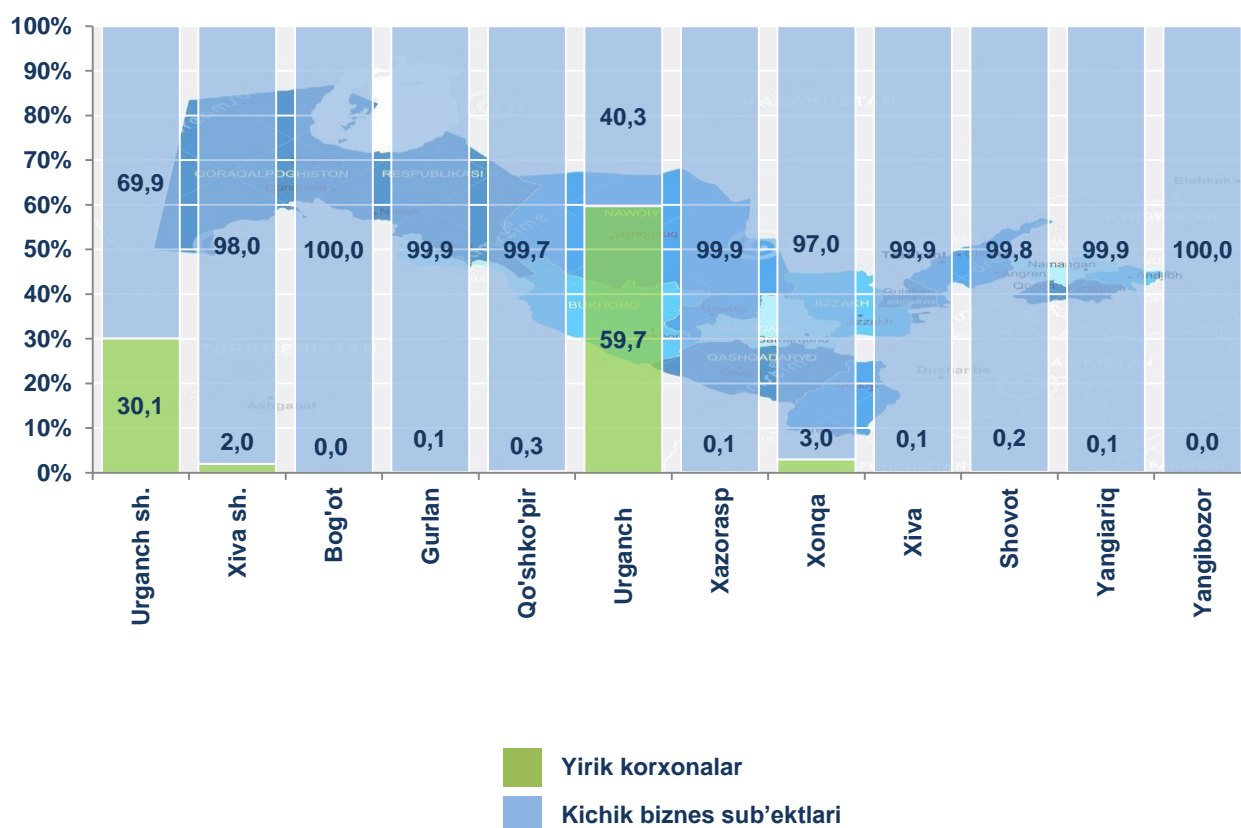
ULGURJI SAVDO TOVAR AYLANMASI

(2019-yil yanvar-dekabr)

2019 yilining yanvar-dekabr oylarida ulgurji savdo tovar aylanmasi 1752,9 mlrd. so`mni tashkil qildi va 2018 yilning yanvar-dekabriga nisbatan 95,8% ni tashkil qildi.

Ulgurji savdo tovar aylanmasida kichik biznes sub'ektlari hajmi 2019 yil yanvar-dekabr oylari yakunlariga ko`ra 1146,2 mlrd. so`mni tashkil etib, 2018 yilning yanvar-dekabriga nisbatan 9,4% ga oshgan. Ushbu sektorining umumiy ulgurji savdo aylanmasidagi ulushi esa 65,4% ni tashkil qilmoqda. Bu ko'rsatkich boshqa tumanlar bilan taqqoslaganda, Bog'ot, va Yangibozor tumanlarida (100,0%) yuqori bo'lgan.

Yirik korxonalar va kichik biznes sub'ektlarining ulgurji savdo tovar aylanmasidagi ulushi, % da



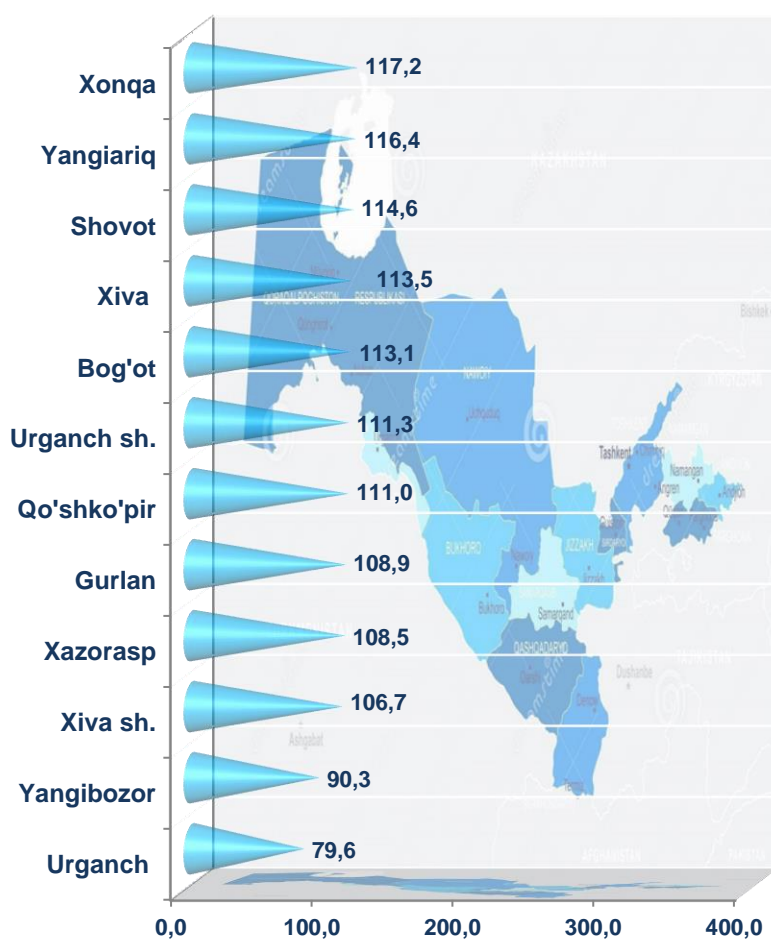
Ulgurji savdo aylanmasining tarkibida yirik korxonalar aylanmasi ulushi 34,6% ni tashkil etdi, yirik korxonalarda eng yuqori ulush Urganch tumanida (59,7%) va Urganch shahrida (30,1%) kuzatildi.

XORAZM VILOYAT STATISTIKA BOSHQARMASI

Hududlar kesimida ulgurji savdo hajmi

	Jami (mlrd. so`m)	2018 yilning yanvar- dekabriga nisbatan, % da	Yirik korxonalar (mlrd. so`m)	2018 yilning yanvar- dekabriga nisbatan, % da	Kichik biznes sub'ektlari (mlrd. so`m)	2018 yilning yanvar- dekabriga nisbatan, % da
Xorazm viloyati	1 752,9	95,8	606,8	77,6	1 146,2	109,4
shaharlar:						
Urganch	636,0	111,3	191,2	111,8	444,8	111,0
Xiva	69,6	106,7	1,4	4,4 m.	68,2	105,0
tumanlar:						
Bog'ot	27,2	113,1	0,01	7,0	27,2	113,6
Gurlan	31,1	108,9	0,03	26,2	31,1	109,2
Qo'shko'pir	4,8	111,0	0,01	22,0	4,8	112,4
Urganch	688,1	79,6	411,1	67,6	277,1	107,9
Xazorasp	33,3	108,5	0,02	1,4	33,3	112,9
Xonqa	95,1	117,2	2,8	5,1 m.	92,3	114,5
Xiva	38,0	113,5	0,05	39,1	37,9	113,8
Shovot	43,5	114,6	0,1	59,7	43,4	114,8
Yangiariq	32,0	116,4	0,03	31,8	32,0	116,7
Yangibozor	54,1	90,3	0,01	6,2	54,1	90,5

Hududlar kesimida ulgurji savdo tovar aylanmasining o'zgarish sur'atlari, % da



Ulgurji tovar aylanmasida 2018 yilning yanvar-dekabriga nisbatan eng yuqori o'sish sur'atlari Xonqa tumani (117,2%), Yangiariq tumanida (116,4%) qayd etildi.

Tashqi iqtisodiy faoliyat va savdo statistikasi
bo'limi
Tel.:62-224-65-09