

Xorazm viloyatida kichik korxonalar va mikrofirmalar faoliyati

2019- yil

E'tibor bering!:

- **2019-** yilda faoliyat ko'rsatayotgan kichik korxonalar va mikrofirmalar soni **14,8** mingtani tashkil etdi.
- Faoliyat ko'rsatayotgan kichik korxonalar va mikrofirmalar sonining eng ko'p ulushi savdo sohasida (31,7%), sanoat tarmoqlarida (19,3%), qurilishda (11,0%), qishloq, o'rmon va baliq xo'jaligida (10,2%), yashash va ovqatlanishda (7,6%), tashish va saqlashda (4,2%) ni tashkil etdi.



2019- yilda faoliyat ko'rsatayotgan kichik korxonalar va mikrofirmalarning iqtisodiy faoliyat turlari bo'yicha ulushi, % da

Savdo	31,7%
Sanoat	19,3%
Qurilish	11,0%
Qishloq, o'rmon va baliqchilik xo'jaligi	10,2%
Yashash va ovqatlanish bo'yicha xizmatlar	7,6%
Tashish va saqlash	4,2%

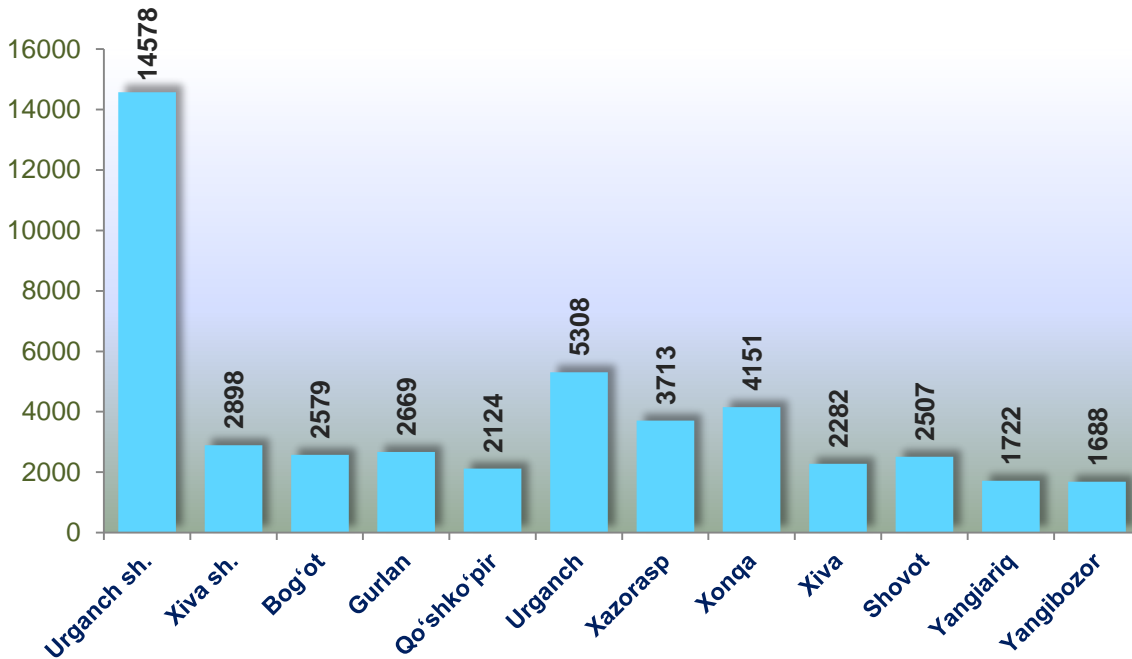


Hududlar bo'yicha o'rtacha ish haqini hisoblash uchun qabul qilinadigan mehnat daftarchalariga ega bo'lgan xodimlar soni, kishi

	O'rtacha ish haqini hisoblash uchun qabul qilinadigan mazkur korxonada mehnat daftarchalariga ega bo'lgan xodimlar soni		shundan: ayollar		farq (+;-)
	2018- y.	2019- y.	2018- y.	2019- y.	
Xorazm viloyati	40857	46219	9443	10964	5362
Urganch sh.	13502	14578	3537	3894	1076
Xiva sh.	2351	2898	489	711	547
tumanlar:					
Bog'ot	2191	2579	769	814	388
Gurlan	2398	2669	569	637	271
Qo'shko'pir	1808	2124	386	534	316
Urganch	4804	5308	891	1010	504
Xazorasp	2685	3713	568	540	1028
Xonqa	3042	4151	585	1022	1109
Xiva	2499	2282	389	364	- 217
Shovot	2897	2507	760	522	- 390
Yangiariq	1460	1722	223	319	262
Yangibozor	1220	1688	277	597	468



2019- yilda hududlar bo'yicha o'rtacha ish haqini hisoblash uchun qabul qilinadigan mehnat daftarchalariga ega bo'lgan xodimlar soni, kishi



Hududlar bo'yicha o'rtacha ish haqini hisoblash uchun qabul qilinadigan mehnat daftarchalariga ega bo'lgan xodimlar sonining eng ko'pi Urganch shahri (14578 ta), Urganch (5308 ta), Xonqa (4151 ta), Xazorasp (3713 ta), Xiva shahri (2898 ta), Gurlan (2669 ta) va Bog'ot (2579 ta) tumanlariga to'g'ri keldi.



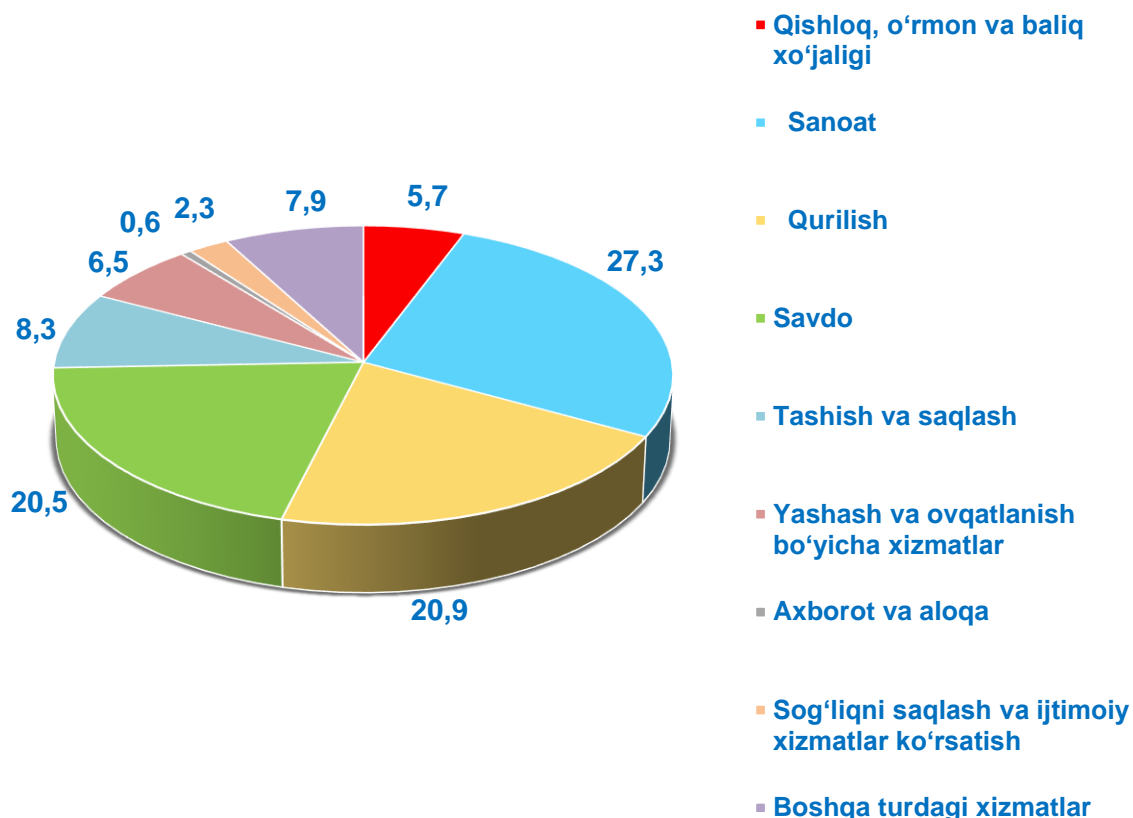


Iqtisodiy faoliyat turlari bo'yicha o'rtacha ish haqini hisoblash uchun qabul qilinadigan mehnat daftarchalariga ega bo'lgan xodimlar soni, kishi

	O'rtacha ish haqini hisoblash uchun qabul qilinadigan mazkur korxonada mehnat daftarchalariga ega bo'lgan xodimlar soni		shundan: ayollar		farq (+;-)
	2018- y.	2019- y.	2018- y.	2019- y.	
Jami	40857	46219	9443	11227	5362
Qishloq, o'rmon va baliq xo'jaligi	2175	2635	562	581	460
Sanoat	11346	12607	3715	4482	1261
Qurilish	8971	9662	703	810	691
Savdo	7277	9494	1876	2287	2217
Tashish va saqlash	4166	3842	218	226	-324
Yashash va ovqatlanish bo'yicha xizmatlar	2327	3010	932	1198	683
Axborot va aloqa	266	295	72	85	29
Sog'liqni saqlash va ijtimoiy xizmatlar ko'rsatish	899	1068	530	612	169
Boshqa turdagi xizmatlar	3430	3606	835	946	176



2019- yilda iqtisodiy faoliyat turlari bo'yicha o'rtacha ish haqini hisoblash uchun qabul qilinadigan mehnat daftarchalariga ega bo'lgan xodimlar sonining ulushi, % da




Ma'lumot uchun: 2019- yilda iqtisodiy faoliyat turlari bo'yicha o'rtacha ish haqini hisoblash uchun qabul qilinadigan mehnat daftarchalariga ega bo'lgan xodimlar sonining eng ko'pi **sanoatda** – 12607 ta, shuningdek:

savdoda –9494 ta;

qurilishda – 9662 ta;

tashish va saqlashda – 3842 ta;

yashash va ovqatlanish bo'yicha xizmatlarda – 3010 tani tashkil etdi.

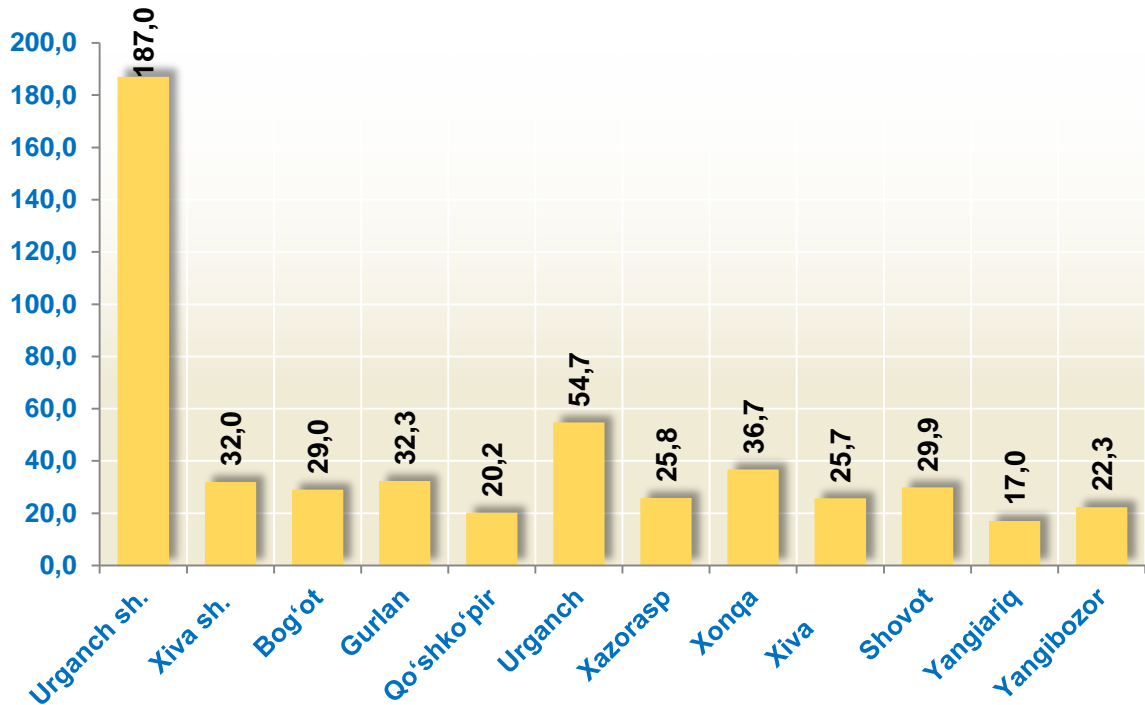


Hududlar bo'yicha mehnat daftarchalari mavjud bo'lgan jismoniy shaxslarga hisoblangan mehnatga haq to'lash tarzidagi daromadlar hajmi, mlrd. so'm

	Mehnat daftarchalari mavjud bo'lgan jismoniy shaxslarga hisoblangan mehnatga haq to'lash tarzidagi daromadlar		shundan: ayollar		farq (+;-)
	2018- y.	2019- y.	2018- y.	2019- y.	
Xorazm viloyati	343,6	512,6	72,2	106,3	169,0
Urganch sh.	126,4	187,0	29,6	39,2	60,6
Xiva sh.	15,8	32,0	2,8	6,6	16,2
tumanlar:					
Bog'ot	18,3	29,0	6,0	8,7	10,7
Gurlan	18,7	32,3	3,9	6,3	13,6
Qo'shko'pir	9,5	20,2	1,9	4,5	10,7
Urganch	40,5	54,7	7,1	9,9	14,2
Xazorasp	24,6	25,8	4,2	4,7	1,2
Xonqa	23,1	36,7	4,1	8,9	13,6
Xiva	20,2	25,7	2,5	3,6	5,5
Shovot	27,8	29,9	7,0	4,9	2,1
Yangiariq	10,8	17,0	1,3	2,7	6,2
Yangibozor	7,9	22,3	1,8	6,3	14,4



2019- yilda hududlar bo'yicha mehnat daftarchalari mavjud bo'lgan jismoniy shaxslarga hisoblangan mehnatga haq to'lash tarzidagi daromadlar hajmi, mlrd. so'm



Hududlar bo'yicha mehnat daftarchalari mavjud bo'lgan jismoniy shaxslarga hisoblangan mehnatga haq to'lash tarzidagi daromadlar hajmining eng ko'pi Urganch shahri (187,0 mlrd. so'm), Urganch (54,7 mlrd. so'm), Xonqa (36,7 mlrd. so'm), Gurlan (32,3 mlrd. so'm), Xiva shahri (32,0 mlrd. so'm), Shovot (29,9 mlrd. so'm) va Bog'ot (29,0 mlrd. so'm) tumanlariga to'g'ri keldi.



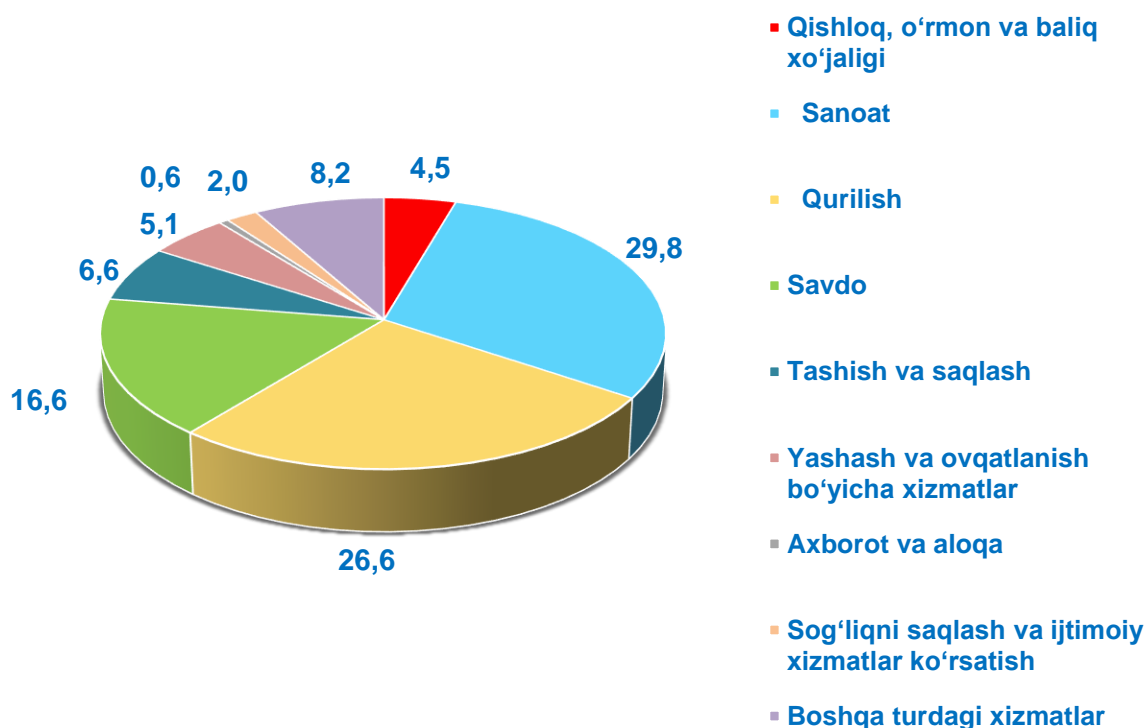


Iqtisodiy faoliyat turlari bo'yicha mehnat daftarchalari mavjud bo'lgan jismoniy shaxslarga hisoblangan mehnatga haq to'lash tarzidagi daromadlar hajmi, mlrd. so'm

	Mehnat daftarchalari mavjud bo'lgan jismoniy shaxslarga hisoblangan mehnatga haq to'lash tarzidagi daromadlar,		shundan: ayollar		farq (+;-)
	2018- y.	2019- y.	2018- y.	2019- y.	
Jami	343,6	512,6	72,2	109,2	169,0
Qishloq, o'rmon va baliq xo'jaligi	16,9	22,9	4,7	4,9	6,0
Sanoat	106,7	152,8	29,6	46,7	46,1
Qurilish	85,6	136,4	6,3	10,3	50,8
Savdo	51,1	84,9	12,5	18,9	33,8
Tashish va saqlash	22,8	33,8	2,1	2,8	11,0
Yashash va ovqatlanish bo'yicha xizmatlar	15,3	26,0	5,7	9,5	10,7
Axborot va aloqa	2,3	2,9	0,6	0,8	0,6
Sog'liqni saqlash va ijtimoiy xizmatlar ko'rsatish	6,1	10,3	3,3	5,5	4,2
Boshqa turdagi xizmatlar	36,8	41,3	7,4	9,8	4,5



2019- yilda iqtisodiy faoliyat turlari bo'yicha mehnat daftarchalari mavjud bo'lgan jismoniy shaxslarga hisoblangan mehnatga haq to'lash tarzidagi daromadlar hajmi, % da



2019- yilda iqtisodiy faoliyat turlari bo'yicha mehnat daftarchalari mavjud bo'lgan jismoniy shaxslarga hisoblangan mehnatga haq to'lash tarzidagi daromadlar hajmining eng ko'pi **sanoatda** – 152,8 mlrd. so'm, shuningdek:

qurilishda – 136,4 mlrd. so'm;

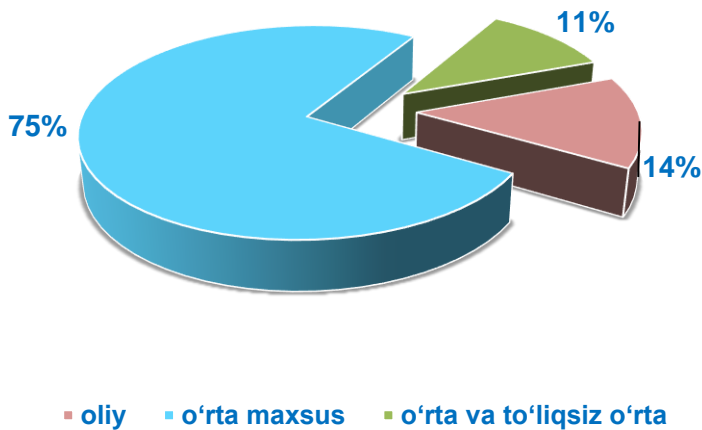
savdoda – 84,9 mlrd. so'm;

tashish va saqlashda – 33,8 mlrd. so'm;

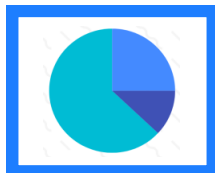
yashash va ovqatlanish bo'yicha xizmatlarda – 26,0 mlrd. so'mni tashkil etdi.



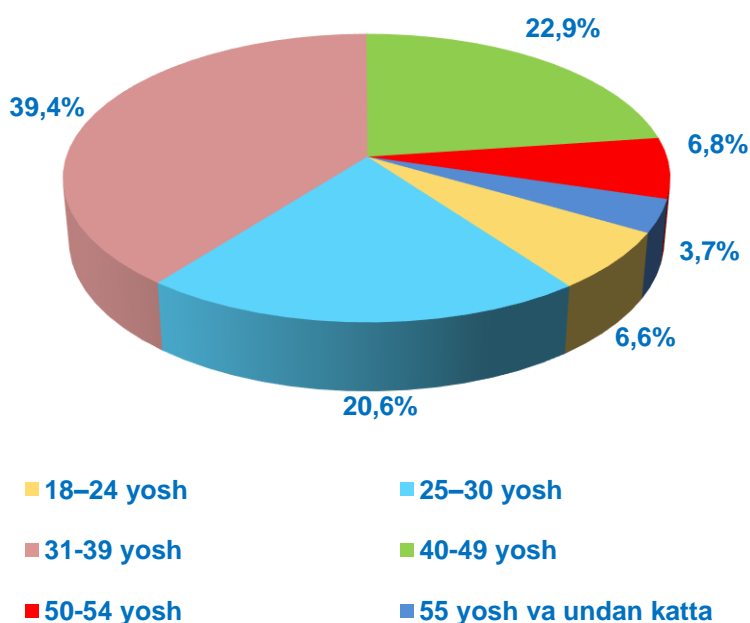
2019- yilda, yil oxiriga mehnat daftarchalari mavjud bo'lgan xodimlarning ma'lumoti boyicha taqsimlanishi, % da



2019- yilda, yil oxiriga kichik korxonada va mikrofirmalarda mehnat daftarchalari mavjud bo'lgan xodimlar soni **59 873** kishini tashkil etdi, shundan ma'lumoti bo'yicha: oliy – **8 349** kishi, o'rta maxsus – **44 955** kishi, o'rta va to'liqsiz o'rta – **6 569** kishini tashkil etdi.



2019- yilda, yil oxiriga mehnat daftarchalari mavjud bo'lgan xodimlarning yoshi boyicha taqsimlanishi, % da

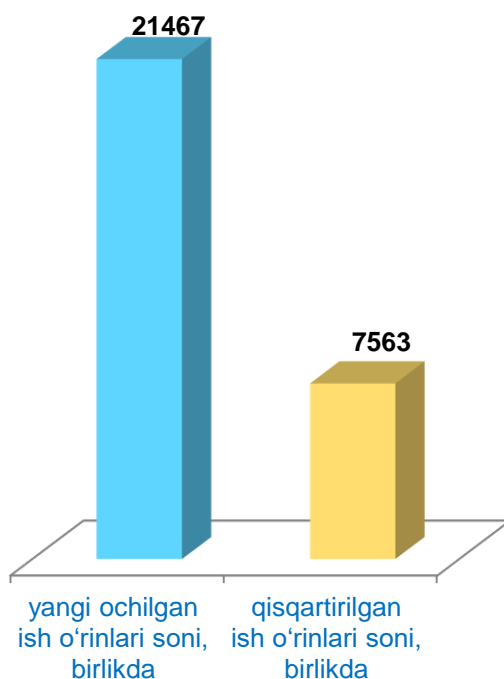


2019- yilda, yil oxiriga kichik korxonada va mikrofirmalarda mehnat daftarchalari mavjud bo'lgan **59 873** kishidan yoshi bo'yicha: 18-24 yosh – **3 972** kishi, 25-30 yosh – **12 362** kishi, 31-39 yosh – **23 552** kishi, 40-49 yosh – **13 739** kishi, 50-54 yosh – **4 047** kishi, 55 yosh va undan kattala – **2 201** kishini tashkil etdi.

2019- yilda yil oxiriga mehnat daftarchalari mavjud bo'lgan xodimlarning yoshi bo'yicha ulushining eng ko'pini, 31-39 yosh (39,4 %) 25-30 yosh (20,6 %) 40-49 yosh (22,9 %) 18-24 yosh (6,6 %) 50-54 yosh (6,8 %) 55 yosh va undan kiattalar (3,7 %) tashkil qildi.



Hisobot yilida yangi ochilgan va qisqartirilgan ish o'rinlari soni

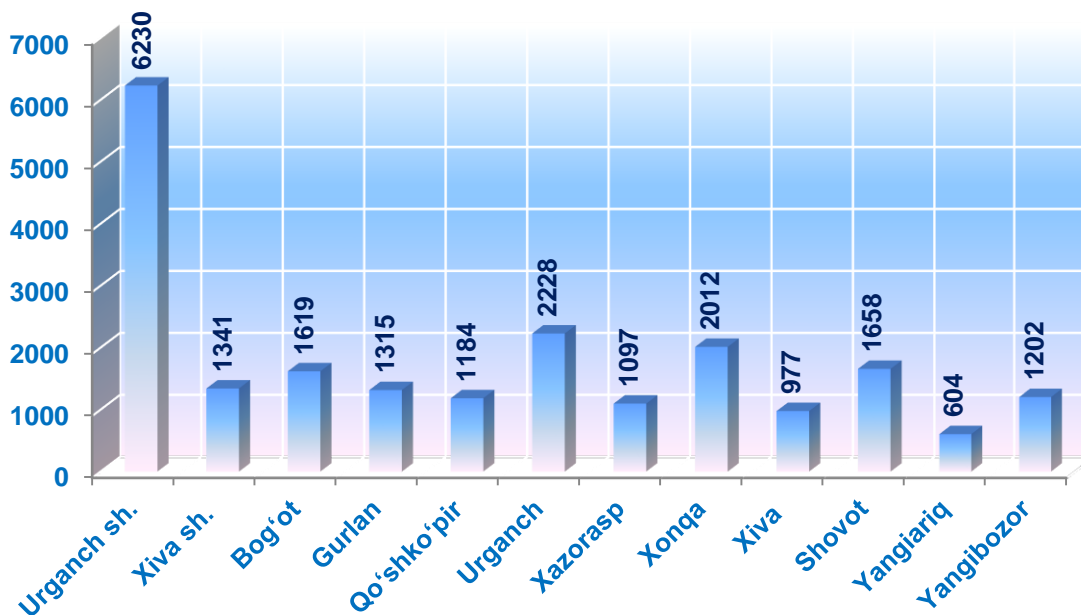


2019-yil hisobot yilida kichik korxonalar va mikrofirmalar tomonidan yangi ochilgan ish o'rinlari soni **21 467** tani tashkil etdi.

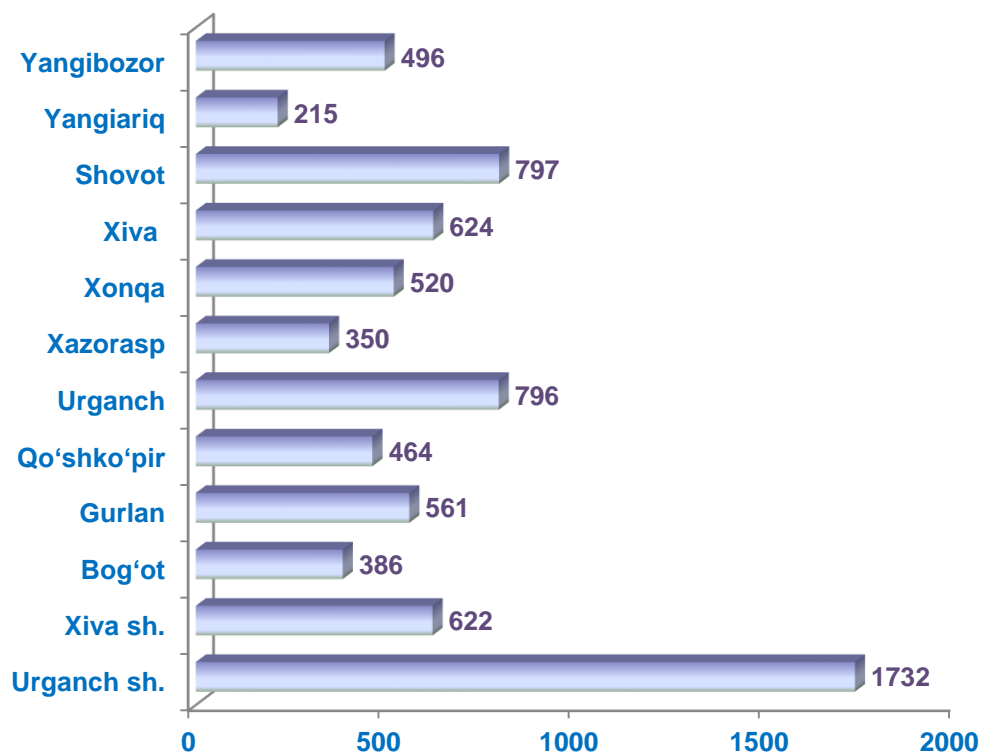
Shu bilan birga hisobot yilida qisqartirilgan ish o'rinlari soni **7 563** tani tashkil etdi.

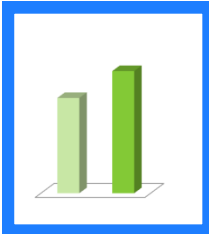


Hududlar bo'yicha hisobot yilida yangi ochilgan ish o'rinlari soni, birlikda

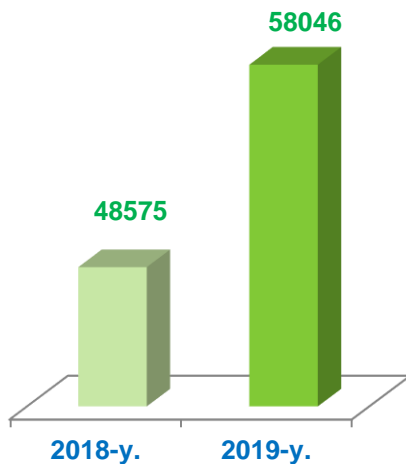


Hududlar bo'yicha hisobot yilida qisqartirilgan ish o'rinlari soni, birlikda



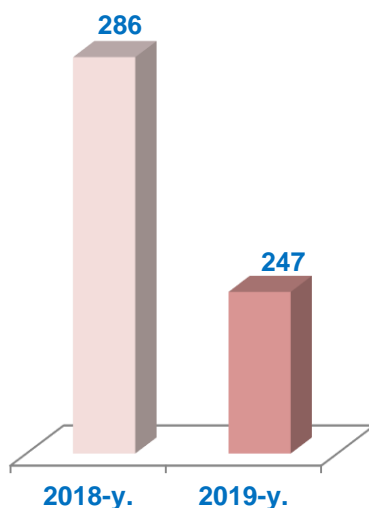


Hisobot yilida mehnat daftarchalari mavjud bo'lgan xodimlar, tashqi o'rindoshlar va fuqarolik-huquqiy tuzilgan shartnomalar asosida ishlayotgan xodimlarning yillik o'rtacha soni, ming kishi



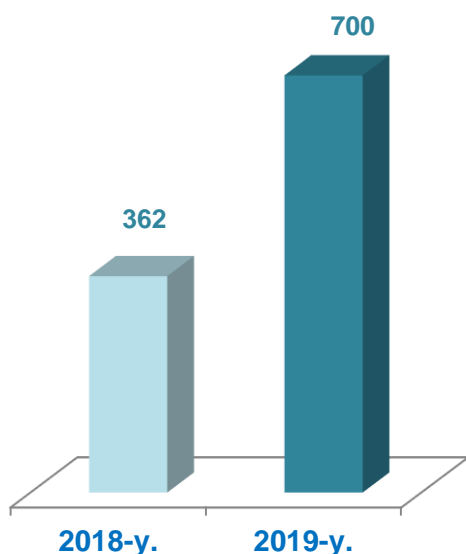
Mehnat daftarchalari mavjud bo'lgan xodimlarning yillik o'rtacha soni **58 046** kishini tashkil etdi.

Ma'lumot uchun: 2018- yil, hisobot yilida mehnat daftarchalari mavjud bo'lgan xodimlarning yillik o'rtacha soni **48 575** kishini tashkil etgan



Tashqi o'rindoshlarni yillik o'rtacha soni **247** kishi;

Ma'lumot uchun: 2018- yil, hisobot yilida tashqi o'rindoshlarni yillik o'rtacha soni **286** kishini tashkil etgan.



Fuqarolik huquqiy tusda tuzilgan shartnomalar asosida ishlayotgan xodimlarning yillik o'rtacha soni **700** kishini tashkil etdi.

Ma'lumot uchun: 2018- yil, hisobot yilida fuqarolik huquqiy tusda tuzilgan shartnomalar asosida ishlayotgan xodimlarning yillik o'rtacha soni **362** kishini tashkil etgan.



Hisobot yilida mehnat daftarchalari mavjud bo'lgan xodimlar, tashqi o'rindoshlar va fuqarolik-huquqiy tusda tuzilgan shartnomalar asosida ishlayotgan xodimlarning yillik o'rtacha soni

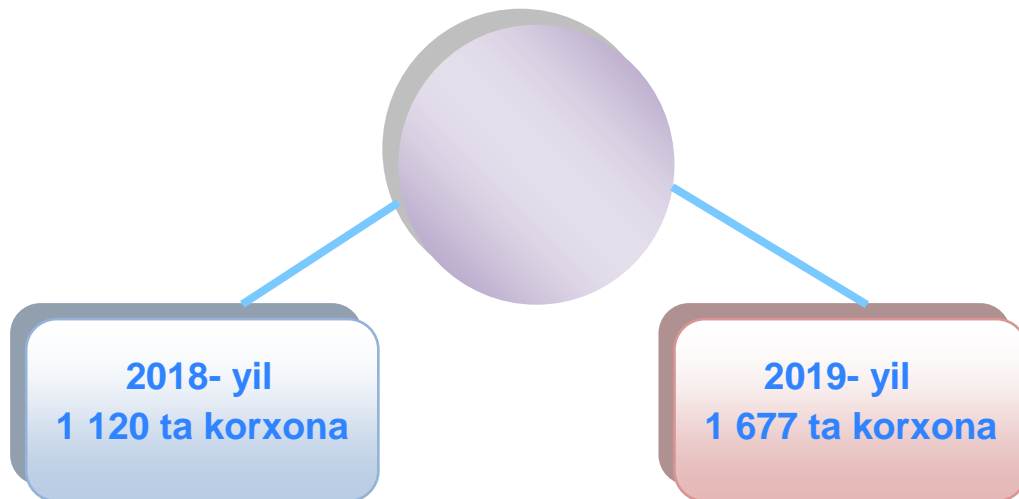
Ko'rsatkichlar soni	o'lchov birligi	2018- y.	2019- y.
Hisobot yilida yangi ochilgan ish o'rinlari soni	birlikda	13 674	21 467
Hisobot yilida qisqartirilgan ish o'rinlari soni	birlikda	6 308	7 563
Hisobot yilida mazkur korxonada mehnat daftarchalari mavjud bo'lgan xodimlarning yillik o'rtacha soni	kishi	48 575	58 046
Tashqi o'rindoshlarning yillik o'rtacha soni	kishi	286	247
Fuqarolik-huquqiy tusda tuzilgan shartnomalar asosida ishlayotgan xodimlarning yillik o'rtacha soni	kishi	362	700




2019- yilda Xorazm viloyati bo'yicha ayollar rahbarligidagi kichik korxonalar va mikrofirmalar soni **1 677** tani tashkil etdi.

Bu esa **2018-** yilning mos davriga nisbatan **557** taga ko'p demakdir.

2019- yilda ayollar rahbarligidagi kichik korxonalar va mikrofirmalarning, jami faoliyat ko'rsatayotgan kichik korxonalar va mikrofirmalar hajmidagi ulushi **11,3 %** ni tashkil etdi



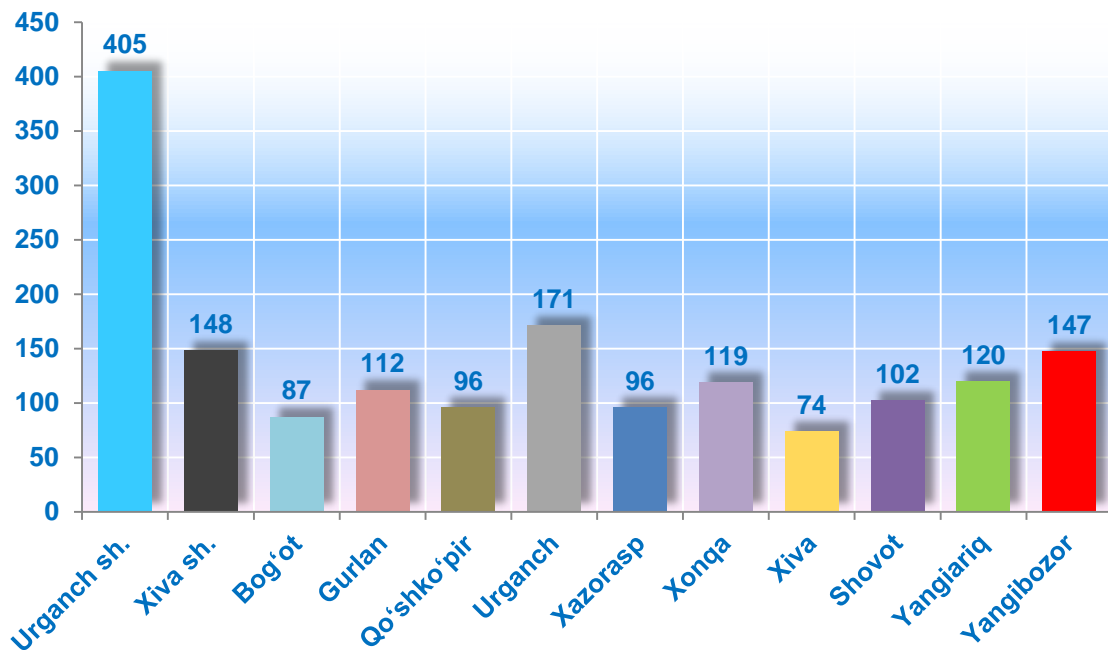


2018- 2019- yillarda hududlar bo'yicha ayollar rahbarligidagi kichik korxonalar va mikrofirmalar soni, birlikda

	Ayollar rahbarligidagi kichik korxonalar va mikrofirmalar soni, birlikda		farq (+;-)
	2018- y.	2019- y.	
Xorazm viloyati	1 120	1 677	557
Urganch sh.	371	405	34
Xiva sh.	64	148	84
tumanlar:			
Bog'ot	47	87	40
Gurlan	66	112	46
Qo'shko'pir	59	96	37
Urganch	129	171	42
Xazorasp	67	96	29
Xonqa	97	119	22
Xiva	43	74	31
Shovot	48	102	54
Yangiariq	76	120	44
Yangibozor	53	147	94



2019- yilda hududlar bo'yicha ayollar rahbarligidagi kichik korxonalar va mikrofirmalar soni, birlikda



Hududlar bo'yicha ayollar rahbarligidagi kichik korxonalar va mikrofirmalar sonining eng ko'p Urganch shahri (405 ta), Urganch (171 ta), Xiva sh. (148 ta), Yangibozor (147 ta), Yangiariq (120 ta), Xonqa (119 ta), Gurlan (112 ta), Shovot (102 ta), Qo'shko'pir va Xazorasp (96 ta) tumanlariga to'g'ri keldi. Eng past ko'rsatkich Xiva tumanida 74 tani tashkil etdi.



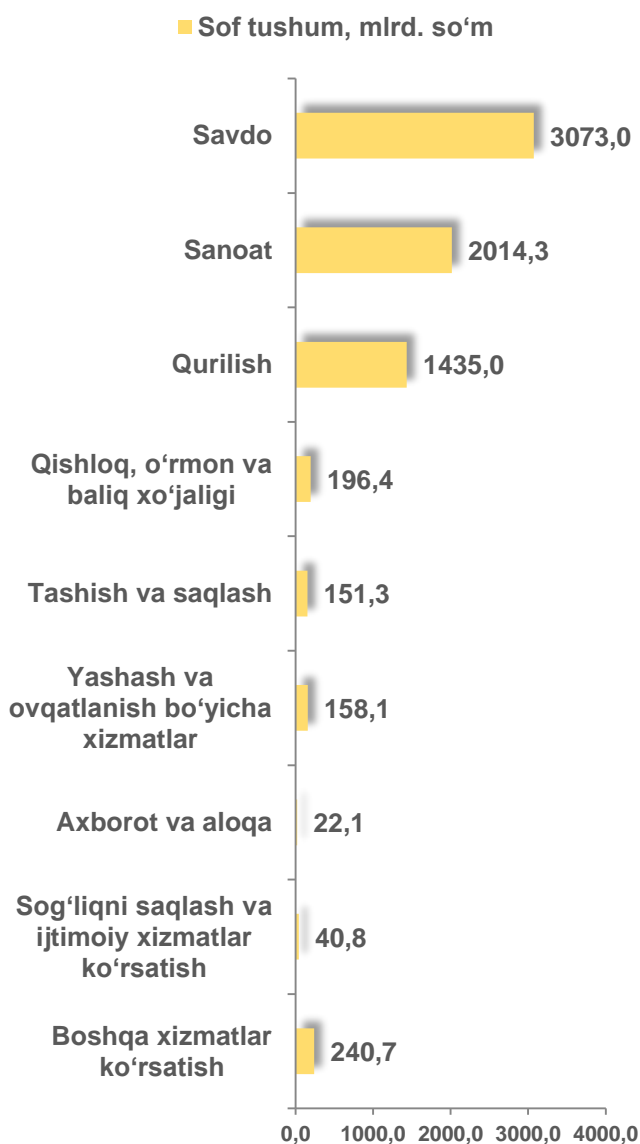


Ayollar rahbarligidagi kichik korxonalar va mikrofirmalarning asosiy mehnat ko'rsatkichlari

Ko'rsatkichlar nomi	o'lchov birligi	2018- y.	2019- y.
O'rtacha ish haqini hisoblash uchun qabul qilinadigan mazkur korxonada mehnat daftarchalariga ega bo'lgan xodimlar soni	kishi	3 000	3 299
Mehnat daftarchalari mavjud bo'lgan jismoniy shaxslarga hisoblangan mehnatga haq to'lash tarzidagi daromadlar	mlrd. so'mda	19,2	28,5
Hisobot yili oxiriga mazkur korxonada mehnat daftarchalari mavjud bo'lgan xodimlar soni	kishi	3 411	4 447
shu jumladan ma'lumotli:			
oliy	kishi	709	801
o'rta maxsus	kishi	2 404	3 394
o'rta va to'liqsiz o'rta	kishi	298	252
Hisobot yilida yangi ochilgan ish o'rinlari soni	birlikda	884	1 657
Hisobot yilida qisqartirilgan ish o'rinlari soni	birlikda	270	468
Hisobot yilida mazkur korxonada mehnat daftarchalari mavjud bo'lgan xodimlarning yillik o'rtacha soni	kishi	3 588	4 397
Tashqi o'rindoshlarning yillik o'rtacha soni	kishi	30	34
Fuqarolik-huquqiy tusda tuzilgan shartnomalar asosida ishlayotgan xodimlarning yillik o'rtacha soni	kishi	31	82



2019- yilda kichik korxonalar va mikrofirmalar tomonidan mahsulot (tovarlar, ishlar va xizmatlar) sotishdan tushgan sof tushum **7331,7** mlrd. soʻmni tashkil etdi.



Kichik korxonalar va mikrofirmalar tomonidan mahsulot (tovarlar, ishlar va xizmatlar) sotishdan tushgan sof tushum miqdori va ulushining iqtisodiy faoliyat turlari boʻyicha eng koʻpi savdo sohasida 3073,0 mlrd. soʻm (41,9%), sanoat tarmoqlarida 2014,3 mlrd. soʻm (27,5%), qurilishda 1435,0 mlrd. soʻm (19,6%), qishloq, oʻrmon va baliq xoʻjaligida 196,4 mlrd. soʻm (2,8%), tashish va saqlashda 151,3 mlrd. soʻm (2,1%), yashash va ovqatlanishda 158,1 mlrd. soʻm (2,2%), axborot va aloqada 22,1 mlrd. soʻm (0,3%), Sogʻliqni saqlash va ijtimoiy xizmatlar koʻrsatishda 40,8 mlrd. soʻm (0,6%)ni tashkil etdi

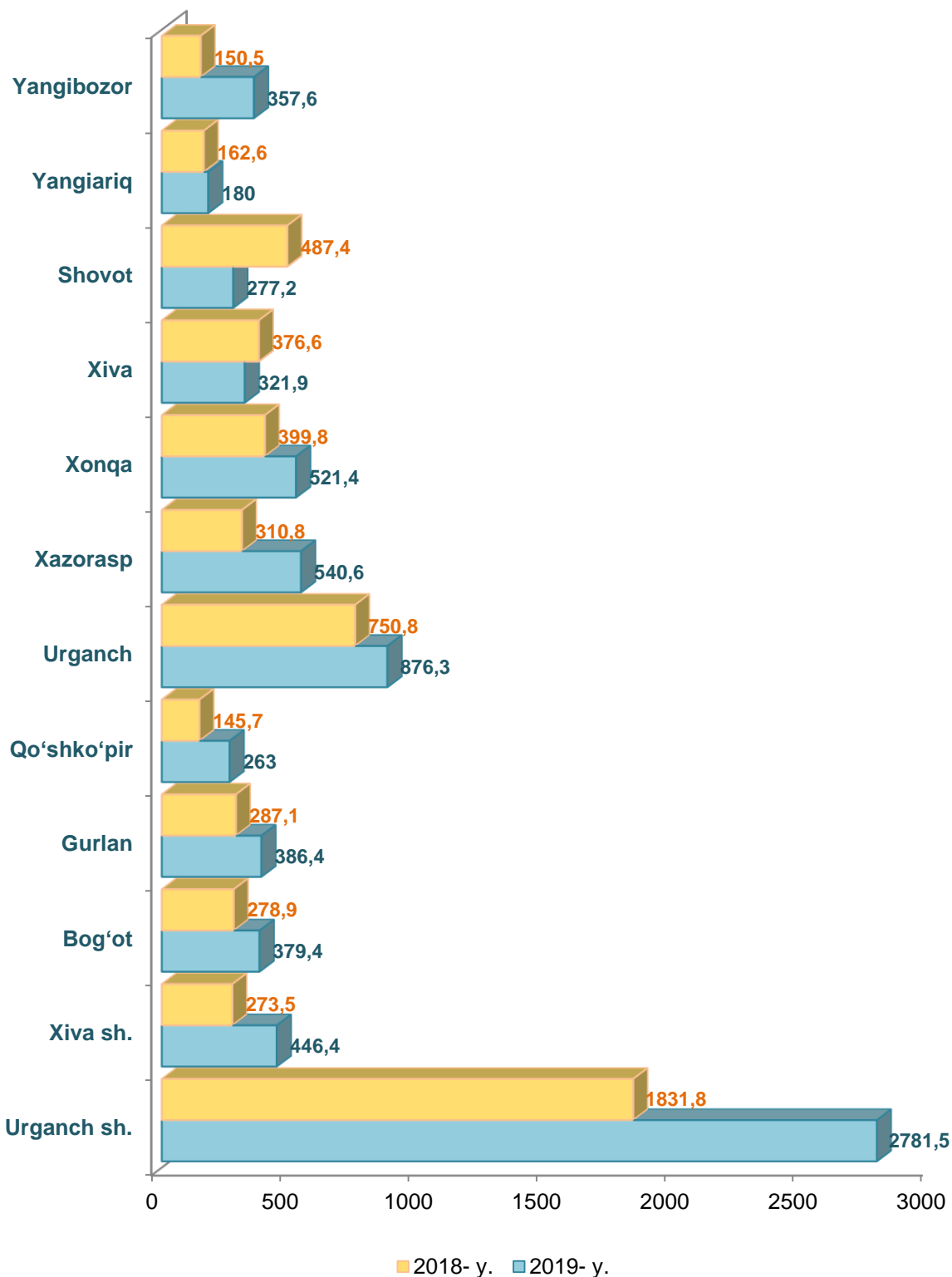


Hududlar bo'yicha kichik korxonalar va mikrofirmalar tomonidan mahsulot (tovarlar, ishlar va xizmatlar) sotishdan tushgan sof tushum, mlrd. so'm

	Mahsulot (tovarlar, ishlar va xizmatlar) sotishdan tushgan sof tushum		farq (+;-)	sotilgan mahsulot (tovarlar, ishlar va xizmatlar) tannarxi	
	2018- y.	2019- y.		2018- y.	2019- y.
Xorazm viloyati	5455,5	7331,7	1876,2	4235,4	5997,7
Urganch sh.	1831,8	2781,5	949,7	1368,7	2296,0
Xiva sh.	273,5	446,4	172,9	211,9	346,5
tumanlar:					
Bog'ot	278,9	379,4	100,5	233,0	310,2
Gurlan	287,1	386,4	99,3	231,3	320,9
Qo'shko'pir	145,7	263,0	117,3	119,0	221,8
Urganch	750,8	876,3	125,5	573,5	710,8
Xazorasp	310,8	540,6	229,8	237,3	435,1
Xonqa	399,8	521,4	121,6	321,6	431,1
Xiva	376,6	321,9	-54,7	292,4	255,5
Shovot	487,4	277,2	-210,2	391,8	225,0
Yangiariq	162,6	180,0	17,4	131,2	148,8
Yangibozor	150,5	357,6	207,1	123,7	296,0



Hududlar bo'yicha kichik korxonalar va mikrofirmalar tomonidan mahsulot (tovarlar, ishlar va xizmatlar) sotishdan tushgan sof tushumi hajmi, mlrd. so'mda





Hududlar bo'yicha kichik korxonalar va mikrofirmalarning davr va boshqa xarajatlari miqdori, mlrd. so'm

	Davr xarajatlari		boshqa xarajatlar	
	2018- y.	2019- y.	2018- y.	2019- y.
Xorazm viloyati	507,3	739,4	144,0	192,4
Urganch sh.	206,1	301,4	58,8	61,7
Xiva sh.	26,2	43,2	11,1	24,7
tumanlar:				
Bog'ot	15,5	36,2	7,9	6,8
Gurlan	15,9	32,3	7,9	5,5
Qo'shko'pir	10,5	23,1	1,4	4,9
Urganch	78,1	101,3	15,6	20,3
Xazorasp	36,2	35,5	3,6	2,5
Xonqa	29,4	44,7	6,7	22,5
Xiva	29,9	38,4	6,1	5,1
Shovot	30,6	32,0	19,0	2,1
Yangiariq	15,6	27,4	4,9	31,6
Yangibozor	13,3	23,9	1,0	4,7



E'tibor bering:

2019- yilda kichik korxonalar va mikrofirmalarning moliyaviy natijasi ya'ni foyda solig'ini to'lagunga qadar foyda (zarar (-)) miqdori **527,7** mlrd. so'mni tashkil etdi.

Bu esa **2018-** yilning mos davriga nisbatan moliyaviy natijani **160,6** mlrd. so'mga kamayishiga olib keldi.

Shuningdek, **2019-** yilda kichik korxonalar va mikrofirmalarning sof foydasi (zarar (-)) miqdori **393,0** mlrd. so'mni tashkil etdi.

Bu esa **2018-** yilning mos davriga nisbatan sof foydani **81,7** mlrd. so'mga kamayishiga olib keldi.



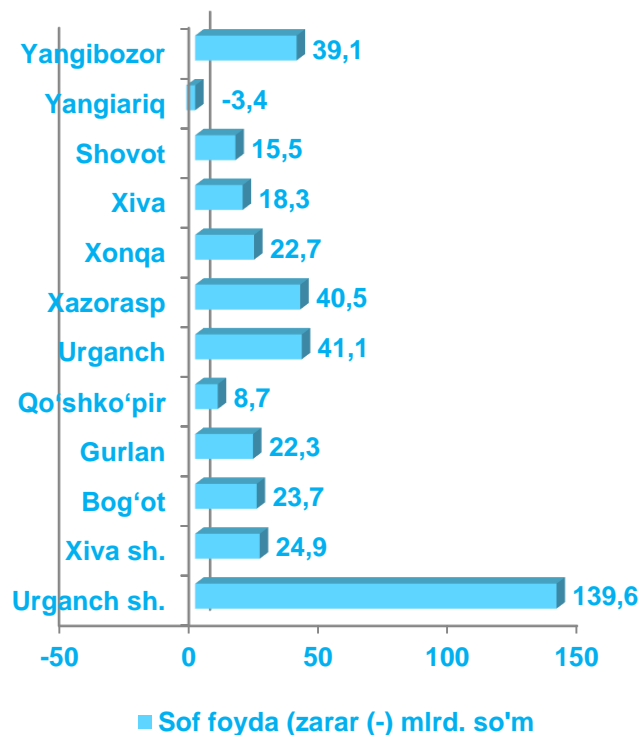
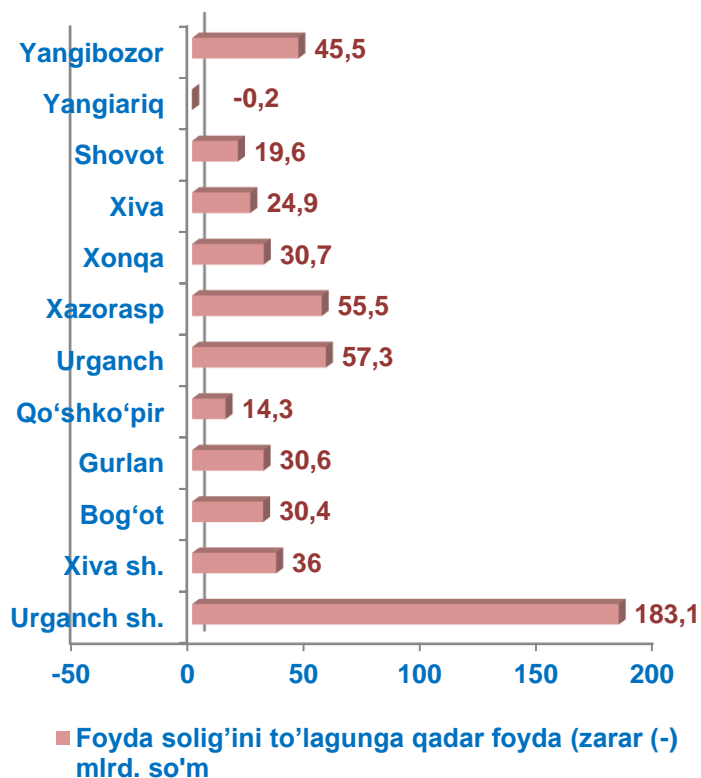
Hududlar bo'yicha kichik korxonalar va mikrofirmalarning foyda solig'ini to'lagunga qadar foyda (zarar (-)) va sof foydasi (zarar (-)) miqdori, mlrd. so'm

	Foyda solig'ini to'lagunga qadar foyda (zarar (-))		farq (+;-)	sof foyda (zarar (-))		farq (+;-)
	2018- y.	2019- y.		2018- y.	2019- y.	
Xorazm viloyati	688,3	527,7	-160,6	474,7	393,0	-81,7
Urganch sh.	240,5	183,1	-57,4	165,1	139,6	-25,5
Xiva sh.	28,2	36,0	7,8	18,1	24,9	6,8
tumanlar:						
Bog'ot	23,7	30,4	6,7	15,2	23,7	8,5
Gurlan	35,6	30,6	-5	28,1	22,3	-5,8
Qo'shko'pir	15,5	14,3	-1,2	9,1	8,7	-0,4

	Foyda solig'ini to'lagunga qadar foyda (zarar (-))		farq (+;-)	sof foyda (zarar (-))		farq (+;-)
	2018- y.	2019- y.		2018- y.	2019- y.	
Urganch	93,8	57,3	-36,5	56,9	41,1	-15,8
Xazorasp	59,4	55,5	-3,9	45,9	40,5	-5,4
Xonqa	48,3	30,7	-17,6	35,5	22,7	-12,8
Xiva	48,9	24,9	-2,4	29,9	18,3	-11,6
Shovot	63,6	19,6	-44,0	52,5	15,5	-37,0
Yangiariq	17,7	-0,2	-17,9	11,8	-3,4	-15,2
Yangibozor	13,1	45,5	32,4	6,5	39,1	32,6



Hududlar bo'yicha kichik korxonalar va mikrofirmalarning foyda solig'ini to'lagunga qadar foyda (zarar (-)) va sof foydasi (zarar (-)) miqdori



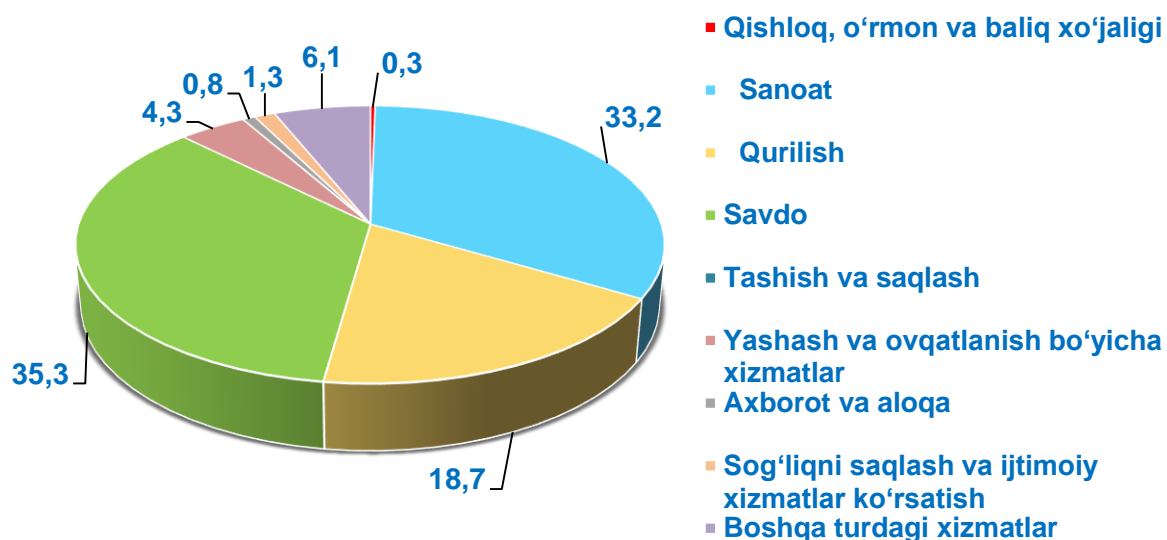


Iqtisodiy faoliyat turlari bo'yicha kichik korxonalar va mikrofirmalarning foyda solig'ini to'lagunga qadar foyda (zarar (-) va sof foydasi (zarar (-) miqdori, mlrd. so'm

	Foyda solig'ini to'lagunga qadar foyda (zarar (-)		farq (+;-)	sof foyda (zarar (-)		farq (+;-)
	2018- y.	2019- y.		2018- y.	2019- y.	
Jami	688,3	527,7	-160,6	474,7	393,0	-81,7
Qishloq, o'rmon va baliq xo'jaligi	8,5	1,5	-7,0	5,6	-1,9	-7,5
Sanoat	267,7	175,1	-92,6	213,6	147,6	-66,0
Qurilish	113,0	98,9	-14,1	70,2	77,9	7,7
Savdo	221,2	186,1	-35,1	138,5	133,2	-5,3
Tashish va saqlash	18,8	-7,3	-26,1	11,8	-12,1	-23,9
Yashash va ovqatlanish bo'yicha xizmatlar	20,1	22,5	2,4	12,1	14,6	2,5
Axborot va aloqa	2,5	4,0	1,5	1,9	3,3	1,4
Sog'liqni saqlash va ijtimoiy xizmatlar ko'rsatish	5,9	6,8	0,9	5,4	6,1	0,7
Boshqa turdagi xizmatlar	30,6	40,1	9,5	15,6	24,3	8,7



Iqtisodiy faoliyat turlari bo'yicha kichik korxonalar va mikrofirmalarning foyda solig'ini to'lagunga qadar foyda (zarar (-) ulushi, % da





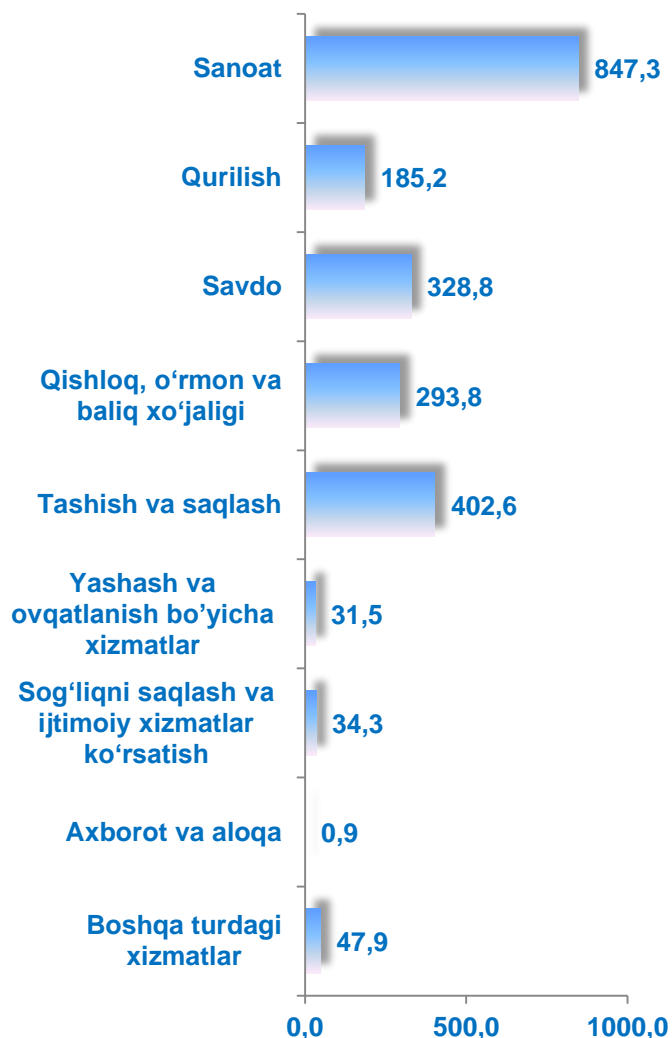
Kichik korxonalar va mikrofirmalarning asosiy moliyaviy ko'rsatkichlari, mlrd. so'mda

Ko'rsatkichlar nomi	2018- y.	2019- y.
Yil oxiriga debitorlik qarzi	884,1	1062,7
undan: muddati o'tgani	2,0	0,8
Yil oxiriga kreditorlik qarzi	974,4	1287,0
undan: muddati o'tgani	1,4	6,9
Yil oxiriga asosiy vositalarning boshlang'ich (qayta tiklash) qiymati bo'yicha bahosi	2723,8	3858,3
Yil oxiriga asosiy vositalarning eskirish summasi	526,7	623,3
Yil oxiriga nomoddiy aktivlarning boshlang'ich qiymati bo'yicha bahosi	3,8	6,7
Yil oxiriga nomoddiy aktivlarning amortizatsiyasi summasi	0,5	2,3
Ishlab chiqarish zaxiralari	502,0	715,3
Tugallanmagan qurilishlar (o'rnatilmagan uskunalarni qo'shgan holda)	138,1	985,4



2019- yilda kichik korxonalar va mikrofirmalar tomonidan asosiy kapitalga kiritilgan investitsiyalar hajmi **2172,3** mlrd. soʻmni tashkil etdi.

Bu esa **2018-** yilning mos davriga nisbatan investitsiyalarni **1487,1** mlrd. soʻmga oshishini taʼminladi.



Iqtisodiy faoliyat turlari boʻyicha kichik korxonalar va mikrofirmalar tomonidan asosiy kapitalga kiritilgan investitsiyalar miqdori va ulushining eng koʻpi, sanoat tarmoqlarida 847,3 mlrd. soʻm (39,0%), qurilishda 185,2 mlrd. soʻm (8,5%), savdo sohasida 328,8 mlrd. soʻm (15,1%), qishloq, oʻrmon va baliq xoʻjaligida 293,8 mlrd. soʻm (13,5%), tashish va saqlashda 402,6 mlrd. soʻm (18,5%), yashash va ovqatlanishda 31,5 mlrd. soʻm (1,4%), sogʻliqni saqlash va ijtimoiy xizmatlar koʻrsatishda 34,3 mlrd. soʻm (1,6%), axborot va aloqada 0,9 mlrd. soʻm (0,04%) ni tashkil etdi.

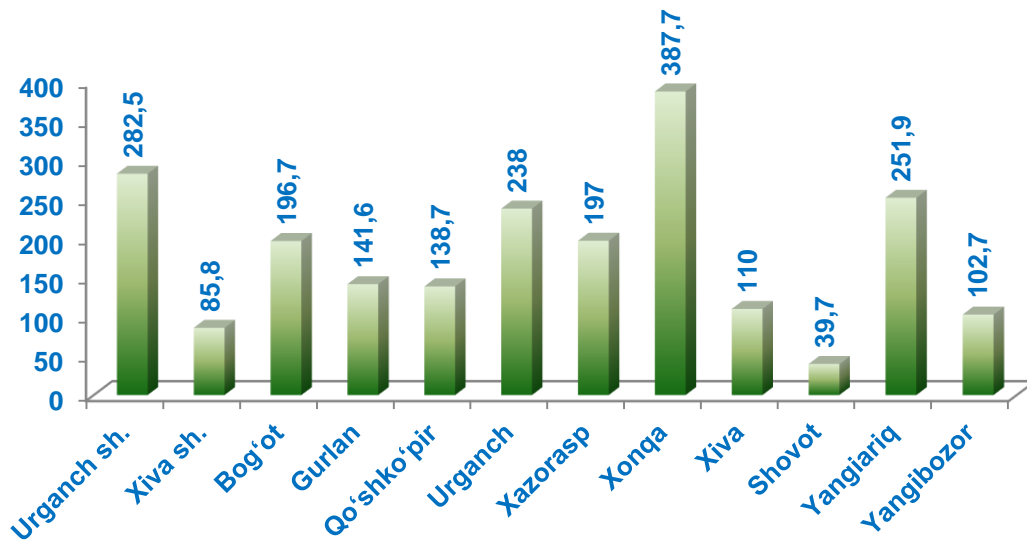


2019- yilda hududlar bo'yicha kichik korxonalar va mikrofirmalarning asosiy kapitalga kiritilgan investitsiyalari hajmi va yo'nalishlari bo'yicha taqsimlanishi, mlrd. so'mda

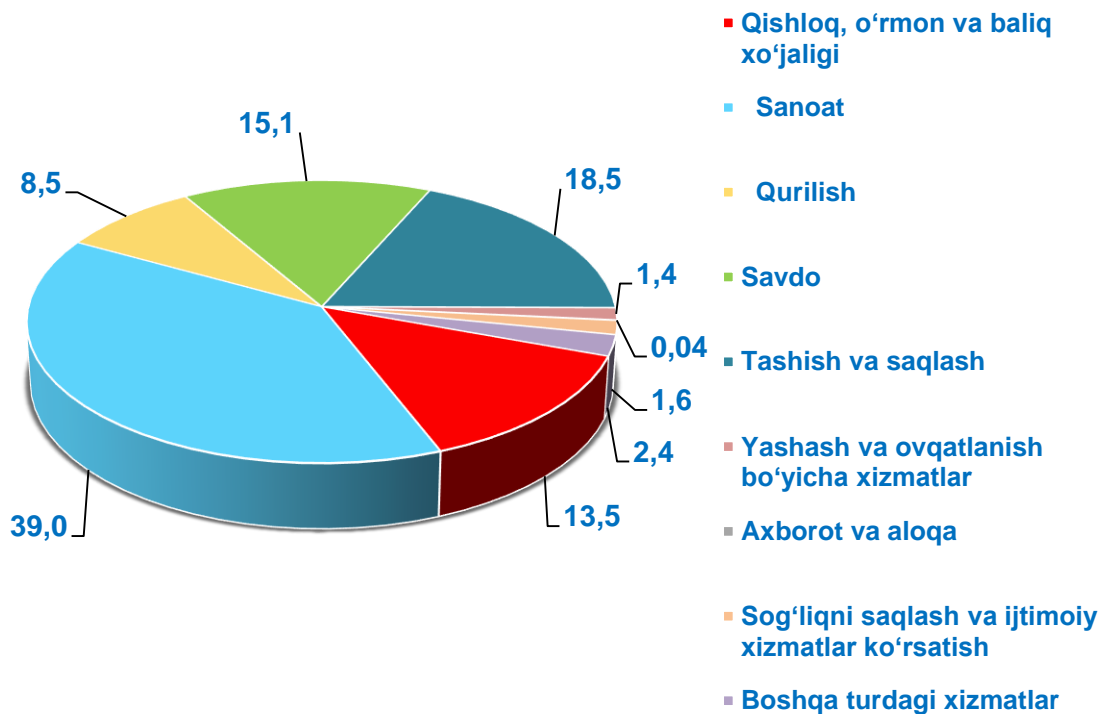
	Asosiy kapitalga kiritilgan investitsiyalar, mlrd. so'm	shu jumladan:					
		turar joylar	noturar joylar	Inshootlar	mashina uskunalari transport vositalari ishlab chiqarish va xo'jalik jihozlari qiymati	boshqa xarajatlar	asbob-uskunalarni montaj qilish bo'yicha ishlar
Xorazm viloyati	2172,3	79,0	210,6	40,6	1789,8	38,8	13,5
Urganch sh.	282,5	-	29,0	-	253,5	0,02	-
Xiva sh.	85,8	-	35,6	1,9	45,9	2,4	-
tumanlar:							
Bog'ot	196,7	-	0,5	4,9	190,7	-	0,5
Gurlan	141,6	-	30,9	2,2	91,1	4,9	12,6
Qo'shko'pir	138,7	79,0	14,6	-	37,1	7,9	-
Urganch	238,0	-	11,7	0,4	221,2	4,3	0,4
Xazorasp	197,0	-	30,7	1,5	164,2	0,4	-
Xonqa	387,7	-	0,6	10,3	374,8	2,0	-
Xiva	110,0	-	54,1	19,1	36,8	-	-
Shovot	39,7	-	0,03	-	39,6	-	-
Yangiariq	251,9	-	1,4		250,5	-	-
Yangibozor	102,7	-	1,4	0,3	84,4	16,7	-



Hududlar bo'yicha kichik korxonalar va mikrofirmalarning asosiy kapitalga kiritilgan investitsiyalari hajmi



Iqtisodiy faoliyat turlari bo'yicha kichik korxonalar va mikrofirmalarning asosiy kapitalga kiritilgan investitsiyalari hajmi, % da





Kichik korxonalar va mikrofirmalarning asosiy kapitalga kiritilgan investitsiyalarini moliyalashtirish manbalari bo'yicha taqsimlanishi

Jami investitsiyalar- 2172,3 mlrd. so'm

Korxonaning o'z mablag'lari

• 318,6 mlrd. so'm

Homiy rezidentlar mablag'lari

• 3,8 mlrd. so'm

Banklar kreditlari

• 357,7 mlrd. so'm

Chet el investorlari mablag'lari

• 931,4 mlrd. so'm

Chet el kreditlari

• 555,6 mlrd. so'm

Boshqa tashkilotlarning qarzi mablag'larilari

• 3,8 mlrd. so'm


Moliyalashtirishning boshqa manbalaridan

• 1,4 mlrd. so'm



2019- yilda kichik korxonalar va mikrofirmalar tomonidan ishlab chiqarilgan sanoat mahsuloti hajmi **2084,8** mlrd. soʻmni tashkil etdi.

Bu esa **2018-** yilning mos davriga nisbatan ishlab chiqarilgan sanoat mahsulotini **404,1** mlrd. soʻmga oshganini koʻrsatdi.



Hududlar boʻyicha kichik korxonalar va mikrofirmalar tomonidan ishlab chiqarilgan sanoat mahsuloti hajmi eng koʻp, Urganch shahrida 981,6 mlrd. soʻm, Xonqa 198,0 mlrd. soʻm, Urganch 162,7 mlrd. soʻm, Yangibozor 153,6 mlrd. soʻm, Gurlan 143,6 mlrd. soʻm, Bogʻot 115,9 mlrd. soʻm, Xazorasp 107,0 mlrd. soʻm, Xiva sh. 62,3 mlrd. soʻm, Xiva 49,9 mlrd. soʻm, Shovot 43,5 mlrd. soʻm va Yangiariq tumanlarida 39,6 mlrd. soʻm ni tashkil etdi



Hududlar bo'yicha kichik korxonalar va mikrofirmalar tomonidan ishlab chiqarilgan sanoat mahsuloti hajmi, mlrd. so'mda

	Amaldagi narxlarda ishlab chiqarilgan sanoat mahsuloti (ishlar, xizmatlar) hajmi (QQS va aksizsiz)		farq (+;-)
	2018- y.	2019- y.	
Xorazm viloyati	1680,7	2084,8	404,1
Urganch sh.	603,7	981,6	377,9
Xiva sh.	67,1	62,3	-4,8
tumanlar:			
Bog'ot	113,2	115,9	2,7
Gurlan	129,9	143,6	13,7
Qo'shko'pir	23,5	27,1	3,6
Urganch	138,4	162,7	24,3
Xazorasp	96,9	107,0	10,1
Xonqa	71,6	198,0	126,4
Xiva	54,3	49,9	-4,4
Shovot	318,7	43,5	-275,2
Yangiariq	51,4	39,6	-11,8
Yangibozor	12,0	153,6	141,6



2019- yilda kichik korxonalar va mikrofirmalar tomonidan qishloq xo'jaligida, faoliyat turlari bo'yicha sotilgan mahsulot (ishlar, xizmatlar) hajmi **158,4** mlrd. so'mni tashkil etdi.

Bu esa **2018-** yilning mos davriga nisbatan qishloq xo'jaligida, faoliyat turlari bo'yicha sotilgan mahsulot (ishlar, xizmatlar)ni **21,8** mlrd. so'mga oshishini ta'minladi.



2019- yilda kichik korxonalar va mikrofirmalar tomonidan qishloq xo'jaligida, faoliyat turlari bo'yicha sotilgan mahsulot (ishlar, xizmatlar) hajmi

Dehqonchilik va chorvachilik, ovchilik va bu sohalarda xizmat ko'rsatish
158374,4 mln. so'm

O'rmonchilik va yog'och tayyorlash
0,8 mln. so'm

Baliq ovlash va akvakultura
4778,9 mln. so'm



Hududlar bo'yicha kichik korxonalar va mikrofirmalar tomonidan qishloq xo'jaligida, faoliyat turlari bo'yicha sotilgan mahsulot (ishlar, xizmatlar) hajmi va o'sish sur'ati, mlrd. so'mda

	Qishloq xo'jaligi faoliyat turlari bo'yicha sotilgan mahsulot (ishlar, xizmatlar) hajmi		farq (+;-)
	2018- y.	2019- y.	
Xorazm viloyati	136,6	158,4	21,8
Urganch sh.	2,0	3,8	1,8
Xiva sh.	3,3	2,8	-0,5
tumanlar:			
Bog'ot	8,8	19,6	10,8
Gurlan	3,7	6,0	2,3
Qo'shko'pir	13,5	14,0	0,5
Urganch	32,3	30,4	-1,9
Xazorasp	3,8	9,9	6,1
Xonqa	46,4	17,0	-29,4
Xiva	8,4	25,2	16,8
Shovot	3,6	5,2	1,6
Yangiariq	7,6	18,4	10,8
Yangibozor	3,2	6,1	2,9

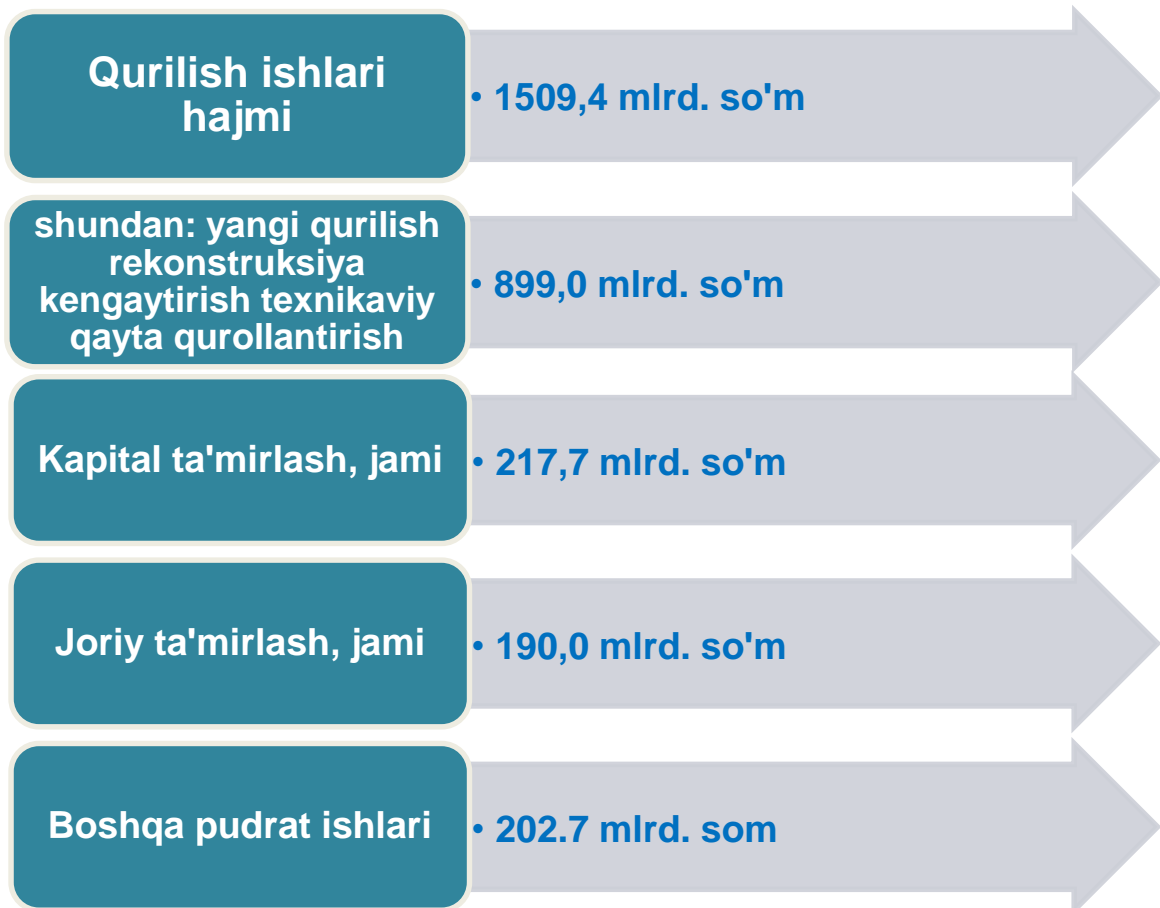


2019- yilda kichik korxonalar va mikrofirmalar tomonidan bajarilgan qurilish ishlari hajmi **1509,4** mlrd. soʻmni tashkil etdi.

Bu esa **2018-** yilning mos davriga nisbatan qurilish ishlarini **295,8** mlrd. soʻmga oshishini taʼminladi.



2019- yilda kichik korxonalar va mikrofirmalar tomonidan bajarilgan qurilish ishlarining taqsimlanishi



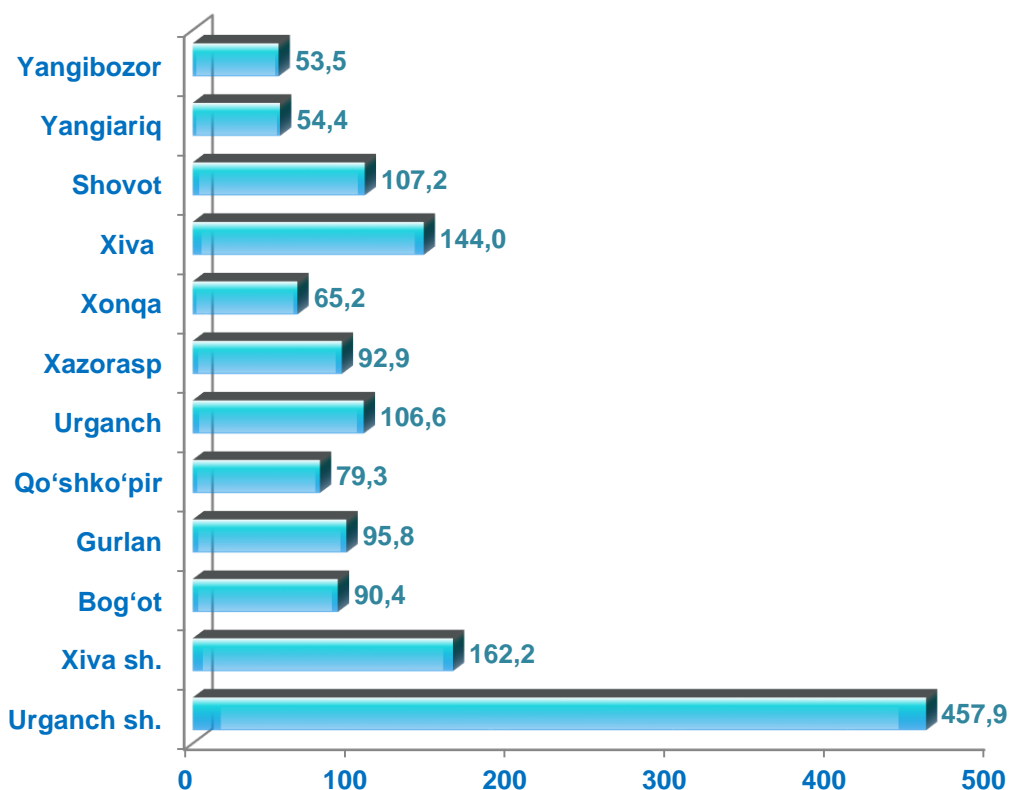


Hududlar bo'yicha kichik korxonalar va mikrofirmalar tomonidan bajarilgan qurilish ishlarining hajmi, mlrd. so'mda

	Amaldagi narxlarda o'z kuchi bilan bajarilgan qurilish ishlari hajmi (QQSsiz)		farq (+;-)
	2018- y.	2019- y.	
Xorazm viloyati	1213,6	1509,4	295,8
Urganch sh.	323,7	457,9	134,2
Xiva sh.	56,5	162,2	105,7
tumanlar:			
Bog'ot	59,0	90,4	31,4
Gurlan	65,5	95,8	30,3
Qo'shko'pir	45,0	79,3	34,3
Urganch	117,7	106,6	-11,1
Xazorasp	72,1	92,9	20,8
Xonqa	77,4	65,2	-12,2
Xiva	232,4	144,0	-88,4
Shovot	80,5	107,2	26,7
Yangiariq	43,1	54,4	11,3
Yangibozor	40,7	53,5	12,8



Hududlar bo'yicha kichik korxonalar va mikrofirmalar tomonidan bajarilgan qurilish ishlarining hajmi, mlrd. so'm



Hududlar bo'yicha eng ko'p bajarilgan qurilish ishlari hajmi Urganch shahri (457,9 mlrd. so'm), Xiva sh. (162,2 mlrd. so'm), Xiva (144,0 mlrd. so'm), Shovot (107,2 mlrd. so'm), Urganch (106,6 mlrd. so'm), Gurlan (95,8 mlrd. so'm), Xazorasp (92,9 mlrd. so'm) hamda Bog'ot (90,4 mlrd. so'm) tumanlarida qayd etildi.





2019- yilda hududlar bo'yicha kichik korxonalar va mikrofirmalar tomonidan bajarilgan qurilish ishlarining taqsimlanishi, mlrd. somda

	Amaldagi narxlarda o'z kuchi bilan bajarilgan qurilish ishlari hajmi (QQSsiz)	ulardan:			
		yangi qurilish, rekonstruksiya, kengaytirish, texnikaviy qayta qurollantirish	kapital ta'mirlash - jami	joriy ta'mirlash - jami	boshqa pudrat ishlari
Xorazm viloyati	1509,4	899,0	217,7	190,0	202,7
Urganch sh.	457,9	290,0	49,9	59,5	58,5
Xiva sh.	162,2	103,9	25,8	17,8	14,7
tumanlar:					
Bog'ot	90,4	35,0	11,6	15,3	28,5
Gurlan	95,8	62,9	8,3	6,4	18,2
Qo'shko'pir	79,3	39,8	9,6	9,8	20,1
Urganch	106,6	55,8	27,3	6,8	16,7
Xazorasp	92,9	78,1	3,2	11,1	0,3
Xonqa	65,2	27,3	2,5	4,5	31,0
Xiva	144,0	76,4	49,6	14,0	4,3
Shovot	107,2	72,9	9,9	16,5	8,0
Yangiariq	54,4	37,1	8,3	6,6	2,2
Yangibozor	53,5	19,8	11,7	21,7	0,2



2019- yilda kichik korxonalar va mikrofirmalar tomonidan ishlab chiqarilgan (ko'rsatilgan) xizmatlar hajmi **1100,9** mlrd. so'mni tashkil etdi.

Bu esa **2018-** yilning mos davriga nisbatan ishlab chiqarilgan (ko'rsatilgan) xizmatlarni **263,1** mlrd. so'mga oshganini ko'rsatdi.



2019- yilda kichik korxonalar va mikrofirmalar tomonidan ishlab chiqarilgan (ko'rsatilgan) xizmatlar hajmi

**Jami xizmatlar
1100,9 mlrd. so'm**

**shu jumladan: aholiga
ko'rsatilgani 156,3
mlrd. so'm**

**Aholiga xizmat
ko'rsatish
ob'yektlari soni
218 ta**

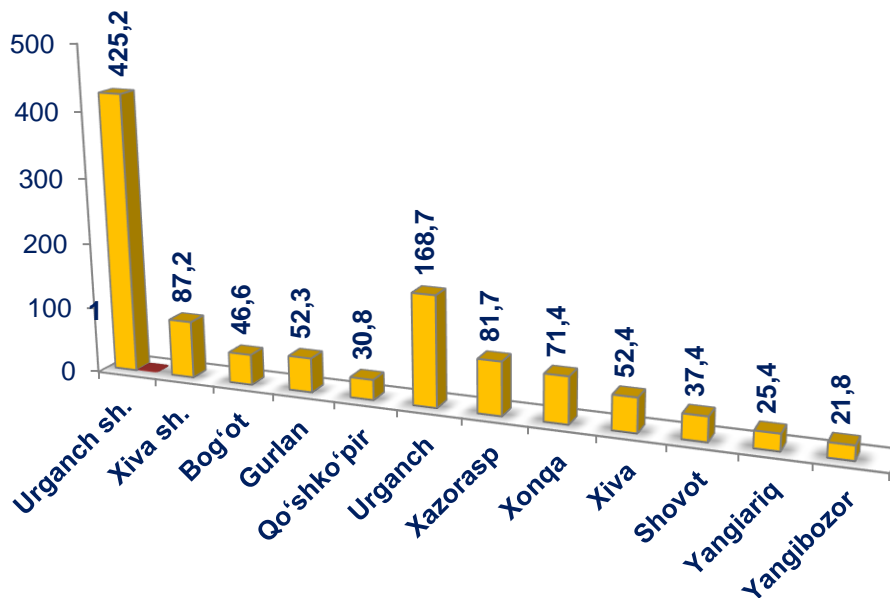


Hududlar bo'yicha kichik korxonalar va mikrofirmalar tomonidan ishlab chiqarilgan (ko'rsatilgan) xizmatlar hajmi, mlrd. so'mda

	Jami xizmatlar		farq (+;-)
	2018- y.	2019- y.	
Xorazm viloyati	837,8	1100,9	263,1
Urganch sh.	366,0	425,2	59,2
Xiva sh.	55,4	87,2	31,8
tumanlar:			
Bog'ot	31,6	46,6	15,0
Gurlan	30,5	52,3	21,8
Qo'shko'pir	20,8	30,8	10,0
Urganch	133,7	168,7	35,0
Xazorasp	44,8	81,7	36,9
Xonqa	54,7	71,4	16,7
Xiva	23,0	52,4	29,4
Shovot	25,9	37,4	11,5
Yangiariq	32,8	25,4	-7,4
Yangibozor	18,6	21,8	3,2



Hududlar bo'yicha kichik korxonalar va mikrofirmalar tomonidan ishlab chiqarilgan (ko'rsatilgan) xizmatlar hajmi, mlrd. somda



Hududlar bo'yicha ishlab chiqarilgan (ko'rsatilgan) xizmatlarning eng ko'pi Urganch shahri (425,2 mlrd. so'm), Urganch (168,7 mlrd. so'm), Xiva sh. (87,2 mlrd. so'm), Xazorasp (81,7 mlrd. so'm), Xonqa (71,4 mlrd. so'm), Xiva (52,4 mlrd. so'm) hamda Gurlan (52,3 mlrd. so'm) tumanlarida qayd etildi.



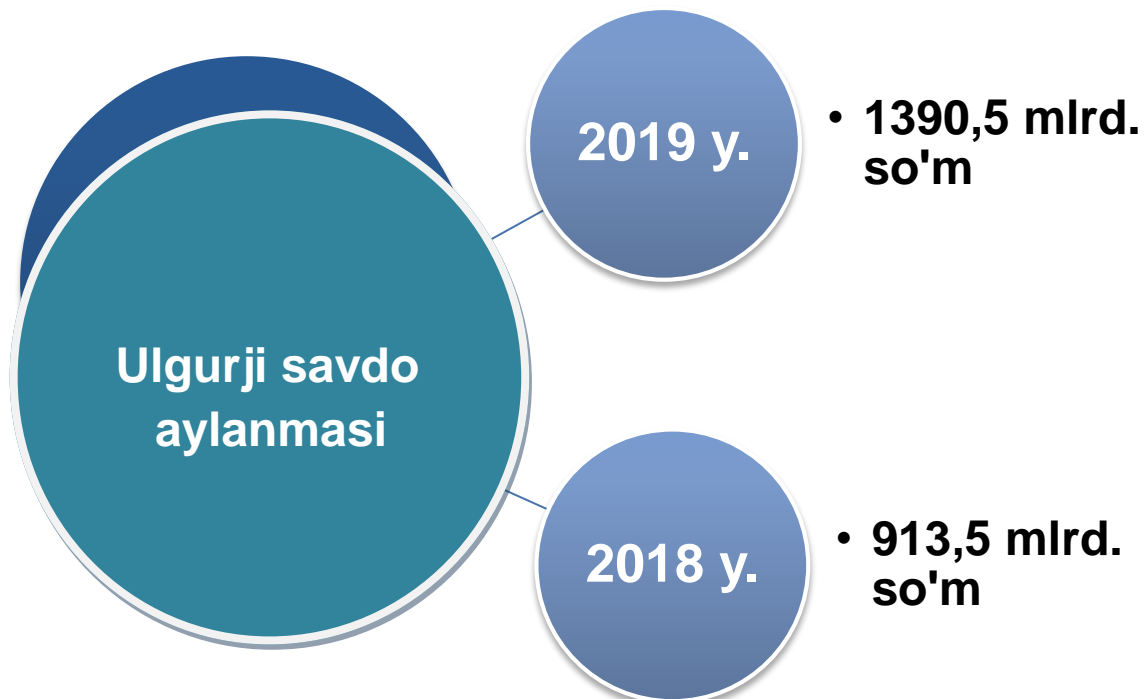


2019- yilda kichik korxonalar va mikrofirmalarning ulgurji savdo tovar aylanmasi hajmi **1390,5** mlrd. soʻmni tashkil etdi.

Bu esa **2018-** yilning mos davriga nisbatan ulgurji savdo tovar aylanmasini **477,0** mlrd. soʻmga oshganini koʻrsatdi.



Kichik korxonalar va mikrofirmalarning ulgurji savdo tovar aylanmasi hajmi





Hududlar bo'yicha kichik korxonalar va mikrofirmalarning ulgurji savdo tovar aylanmasi hajmi

	Ulgurji savdo tovar aylanmasi, mlrd. so'mda		farq (+;-)
	2018- y.	2019- y.	
Xorazm viloyati	913,5	1390,5	477,0
Urganch sh.	349,5	720,5	371,0
Xiva sh.	56,6	65,9	9,3
tumanlar:			
Bog'ot	20,9	31,5	10,6
Gurlan	24,8	34,8	10,0
Qo'shko'pir	3,7	20,6	16,9
Urganch	223,9	242,1	18,2
Xazorasp	25,7	28,5	2,8
Xonqa	70,3	96,4	26,1
Xiva	29,1	50,4	21,3
Shovot	32,9	34,8	1,9
Yangiariq	23,9	12,7	-11,2
Yangibozor	52,2	52,3	0,1

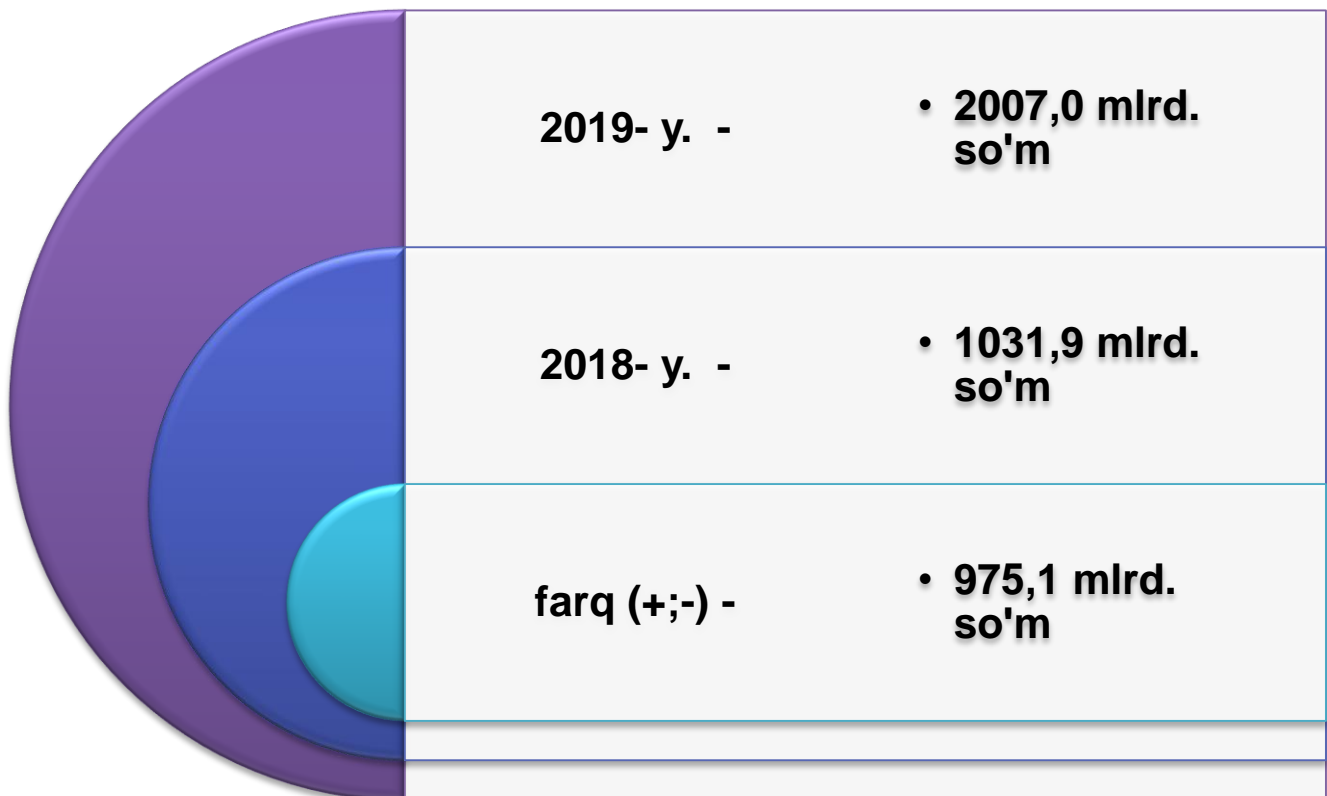


2019- yilda kichik korxonalar va mikrofirmalarning chakana savdo tovar aylanmasi hajmi **2007,0** mlrd. so'mni tashkil etdi.

Bu esa **2018-** yilning mos davriga nisbatan chakana savdo tovar aylanmasini **975,1** mlrd. so'mga oshganini ko'rsatdi.



Kichik korxonalar va mikrofirmalarning chakana savdo tovar aylanmasi hajmi



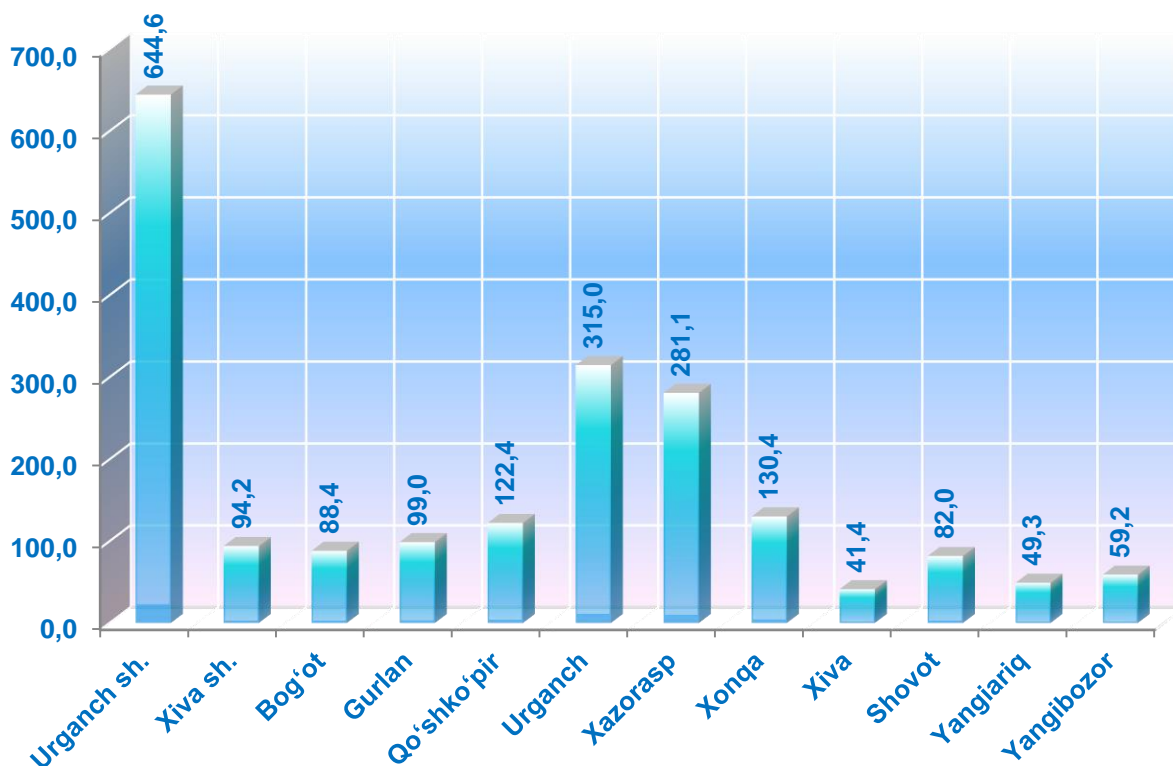


Hududlar bo'yicha kichik korxonalar va mikrofirmalarning chakana savdo tovar aylanmasi hajmi, mlrd. so'mda

	Chakana savdo tovar aylanmasi		farq (+;-)
	2018- y.	2019- y.	
Xorazm viloyati	1031,9	2007,0	975,1
Urganch sh.	245,6	644,6	399,0
Xiva sh.	56,7	94,2	37,5
tumanlar:			
Bog'ot	58,4	88,4	30,0
Gurlan	54,4	99,0	44,6
Qo'shko'pir	49,5	122,4	72,9
Urganch	184,5	315,0	130,5
Xazorasp	92,5	281,1	188,6
Xonqa	111,8	130,4	18,6
Xiva	41,5	41,4	-0,1
Shovot	47,9	82,0	34,1
Yangiariq	51,5	49,3	-2,2
Yangibozor	37,6	59,2	21,6



Hududlar bo'yicha kichik korxonalar va mikrofirmalarning chakana savdo tovar aylanmasi hajmi, mlrd. so'mda



Hududlar bo'yicha chakana savdo tovar aylanmasining eng ko'p Urganch shahri (644,6 mlrd. so'm), Urganch (315,0 mlrd. so'm), Xazorasp (281,1 mlrd. so'm), Xonqa (130,4 mlrd. so'm), Qo'shko'pir (122,4 mlrd. so'm), Gurlan (99,0 mlrd. so'm), Xiva sh. (94,2 mlrd. so'm) tumanida qayd etildi.





2019- yilda kichik korxonalar va mikrofirmalarning ovqatlanish bilan ta'minlash bo'yicha tovar aylanmasi hajmi **101,7** mlrd. so'mni tashkil etdi.

Bu esa **2018-** yilning mos davriga nisbatan ovqatlanish bilan ta'minlash tovar aylanmasini **34,7** mlrd. so'mga oshganini ko'rsatdi.



Kichik korxonalar va mikrofirmalarning ovqatlanish bilan ta'minlash tovar aylanmasi hajmi

2019- y.

• **101,7 mlrd. so'm**

2018- y.

• **67,0 mlrd. so'm**

farq (+;-)

• **34,7 mlrd. so'm**

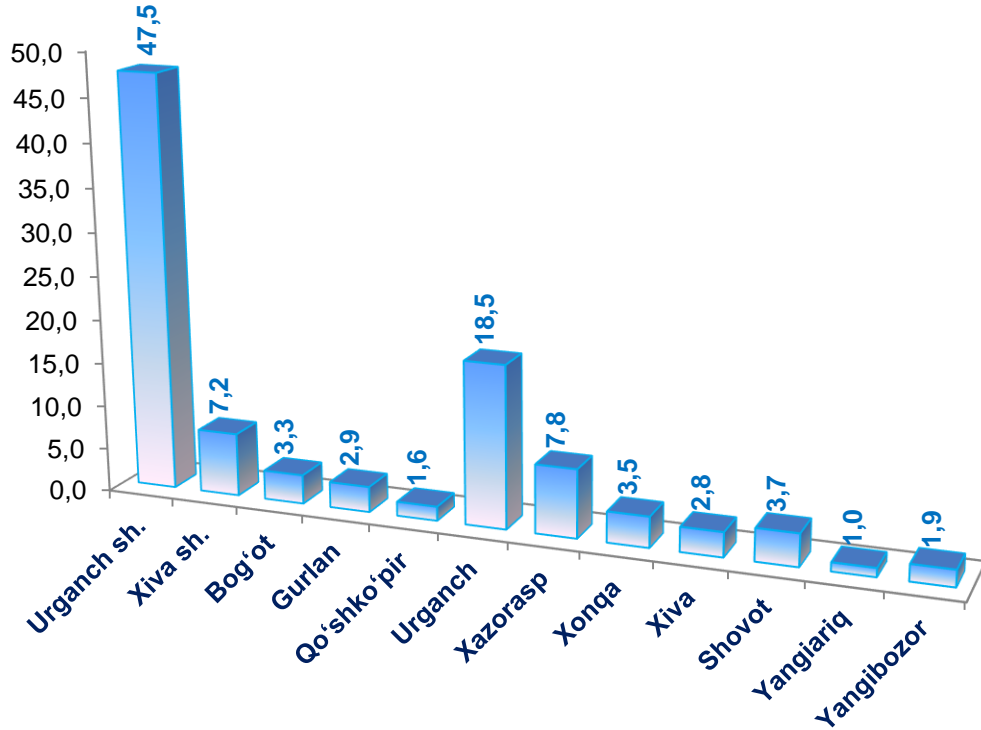


Hududlar bo'yicha kichik korxonalar va mikrofirmalarning ovqatlanish bilan ta'minlash tovar aylanmasi hajmi, mlrd. so'mda

	Ovqatlanish bilan ta'minlash tovar aylanmasi		farq (+;-)
	2018- y.	2019- y.	
Xorazm viloyati	67,0	101,7	34,7
Urganch sh.	27,6	47,5	19,9
Xiva sh.	5,0	7,2	2,2
tumanlar:			
Bog'ot	2,0	3,3	1,3
Gurlan	1,9	2,9	1,0
Qo'shko'pir	0,9	1,6	0,7
Urganch	15,7	18,5	2,8
Xazorasp	3,6	7,8	4,2
Xonqa	2,8	3,5	0,7
Xiva	2,9	2,8	-0,1
Shovot	2,4	3,7	1,3
Yangiariq	0,8	1,0	0,2
Yangibozor	1,4	1,9	0,5



Hududlar bo'yicha kichik korxonalar va mikrofirmalarning ovqatlanish bilan ta'minlash tovar aylanmasi hajmi, mlrd. so'mda



Hududlar bo'yicha ovqatlanish bilan ta'minlash tovar aylanmasining eng ko'pi Urganch shahri (47,5 mlrd. so'm), Urganch (18,5 mlrd. so'm), Xazorasp (7,8 mlrd. so'm), Xiva sh. (7,2 mlrd. so'm), Shovot (3,7 mlrd. so'm) va Xonqa (3,5 mlrd. so'm) tumanida qayd etildi.





2019- yilda hududlar bo'yicha kichik korxonalar va mikrofirmalarning savdo obyektlari soni, birlikda

	Chakana savdo tarmog'i bo'yicha	ulardan:	
		oziq-ovqat do'konlari	nooziq-ovqat do'konlari
Xorazm viloyati	2983	930	1973
Urganch sh.	652	163	478
Xiva sh.	185	45	137
tumanlar:			
Bog'ot	224	77	130
Gurlan	186	50	130
Qo'shko'pir	166	53	111
Urganch	348	118	219
Xazorasp	340	93	241
Xonqa	239	74	161
Xiva	110	29	76
Shovot	198	69	126
Yangiariq	181	72	97
Yangibozor	154	87	67

E'tibor bering!:



■ **2019-** yil oxiriga kichik korxonalar va mikrofirmalarning yuk avtomobillari soni jami – **3323** tani tashkil etdi.

■ shundan: Ijaraga olingani esa – **980** tani tashkil qildi.

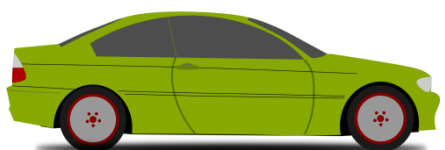
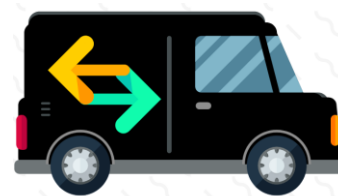


■ Xalqaro qatnovda band bo'lgan yuk avtomobillari soni jami – **596** ta.

■ shundan: Ijaraga olingani esa – **205** tani tashkil qildi.

■ Avtobuslar va mikroavtobuslar soni jami – **466** ta.

■ shundan: Ijaraga olingani – **104** ta.



■ Yengil avtomobillar soni jami – **5909** ta.

■ shundan: Ijaraga olingani – **3425** ta.

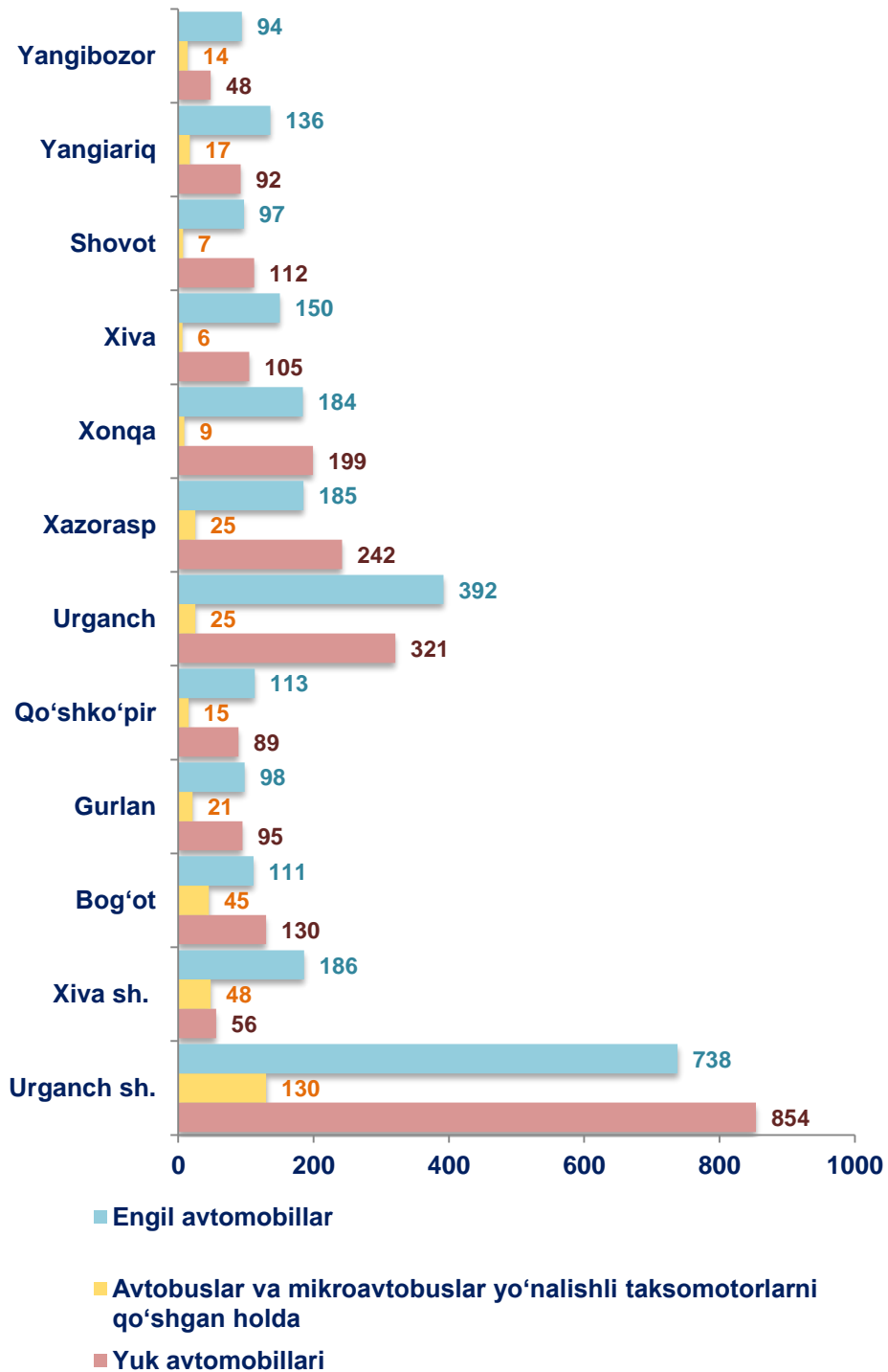


2019- yilda hududlar bo'yicha kichik korxonalar va mikrofirmalarda mavjud bo'lgan transport vositalari, birlikda

	Yuk avtomobillari	avtobuslar va mikroavtobuslar, yo'nalishli taksomotorni qo'shgan holda	yengil avtomobillar
Xorazm viloyati	2343	362	2484
Urganch sh.	854	130	738
Xiva sh.	56	48	186
tumanlar:			
Bog'ot	130	45	111
Gurlan	95	21	98
Qo'shko'pir	89	15	113
Urganch	321	25	392
Xazorasp	242	25	185
Xonqa	199	9	184
Xiva	105	6	150
Shovot	112	7	97
Yangiariq	92	17	136
Yangibozor	48	14	94



2019- yilda hududlar bo'yicha kichik korxonalar va mikrofirmalarda mavjud bo'lgan transport vositalari, birlikda





2019- yilda kichik korxonalar va mikrofirmalar tomonidan joriy qilingan innovatsiyalar **36** tani tashkil etdi.

Bu esa **2018-** yilning mos davriga nisbatan innovatsiyalar sonini **24** taga oshganini ko'rsatadi.

shuningdek, tashkiliy innovatsiyalar esa **3** tani tashkil qildi.



2019- yilda kichik korxonalar va mikrofirmalar tomonidan joriy etilgan innovatsiyalar, birlikda

**Texnologik
innovatsiyalar
36 ta**

**Tashkiliy
innovatsiyalar
3 ta**

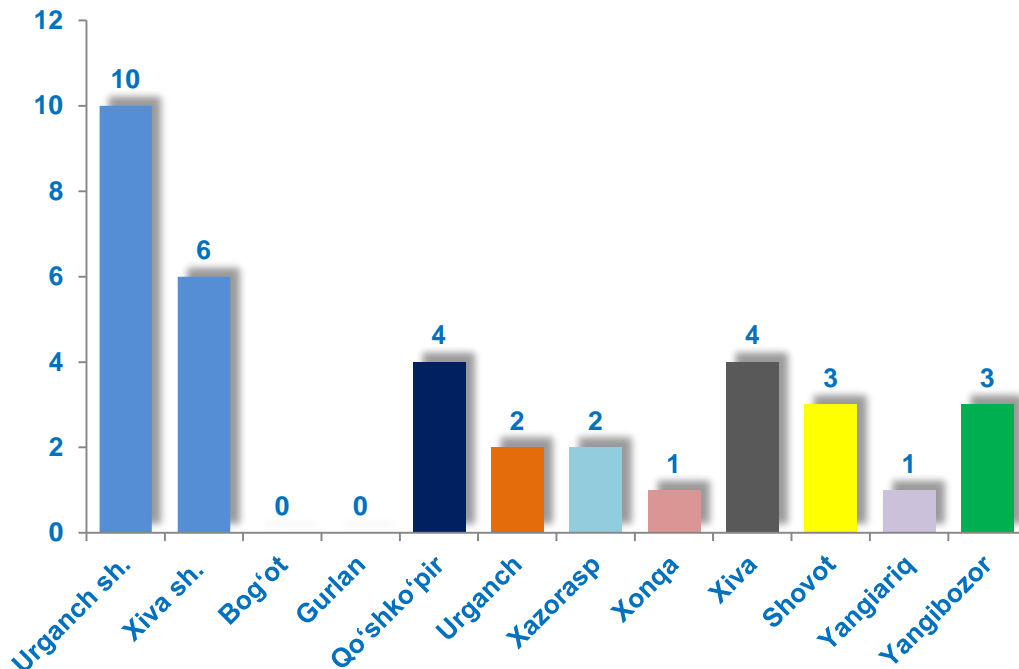


2019- yilda hududlar bo'yicha kichik korxonalar va mikrofirmalar tomonidan joriy etilgan innovatsiyalar

	Texnologik innovatsiyalar, birlikda	marketing innovatsiyalari, birlikda	tashkiliy innovatsiyalar, birlikda	innovatsion tovarlar, ishlar, xizmatlar, hajmi, mlrd. so'm	texnologik innovatsiyalarga xarajatlar, mlrd. so'm
Xorazm viloyati	36	-	3	610,3	85,0
Urganch sh.	10	-	-	584,2	53,8
Xiva sh.	6	-	-	3,3	2,0
tumanlar:					
Bog'ot	-	-	-	-	-
Gurlan	-	-	-	-	-
Qo'shko'pir	4	-	-	3,5	11,6
Urganch	2	-	1	3,2	2,4
Xazorasp	2	-	-	2,7	0,04
Xonqa	1	-	2	2,5	0,03
Xiva	4	-	-	0,9	12,0
Shovot	3	-	-	0,5	1,3
Yangiariq	1	-	-	8,9	1,5
Yangibozor	3	-	-	0,6	0,3



2019- yilda hududlar bo'yicha kichik korxonalar va mikrofirmalar tomonidan joriy etilgan innovatsiyalar, birlikda



Hududlar bo'yicha joriy etilgan innovatsiyalarning eng ko'pi Urganch shahri (10 ta), Xiva sh. (6 ta), Xiva (4 ta), Qo'shko'pir (4 ta), Shovot (3 ta) hamda Yangibozor (3 ta) tumanlarida qayd etildi.





2019- yilda iqtisodiy faoliyat turlari bo'yicha kichik korxonalar va mikrofirmalar tomonidan joriy etilgan innovatsiyalar

	Texnologik innovatsiyalar, birlikda	marketing innovatsiyalari, birlikda	tashkiliy innovatsiyalar, birlikda	innovatsion tovarlar, ishlar, xizmatlar hajmi, mlrd. so'm	texnologik innovatsiyalarga xarajatlar, mlrd. so'm
Jami	36	-	3	610,3	85,0
Qishloq, o'rmon va baliq xo'jaligi	1	-	1	1,5	2,3
Sanoat	14	-	-	539,7	13,3
Qurilish	-	-	-	-	-
Savdo	9	-	2	55,4	66,1
Tashish va saqlash	-	-	-	-	-
Yashash va ovqatlanish bo'yicha xizmatlar	8	-	-	4,1	2,8
Axborot va aloqa	-	-	-	-	-
Sog'liqni saqlash va ijtimoiy xizmatlar ko'rsatish	-	-	-	-	-
Boshqa turdagi xizmatlar	4	-	-	9,6	0,5



**Ishbilarmonlik muhiti kuzatuvlari,
tadbirkorlikni rivojlantirish statistikasi bo‘limi**

Nashr uchun mas’ul: T.Xodjaniyazov

Tel: (62)224-65-18, (62)227-78-66