

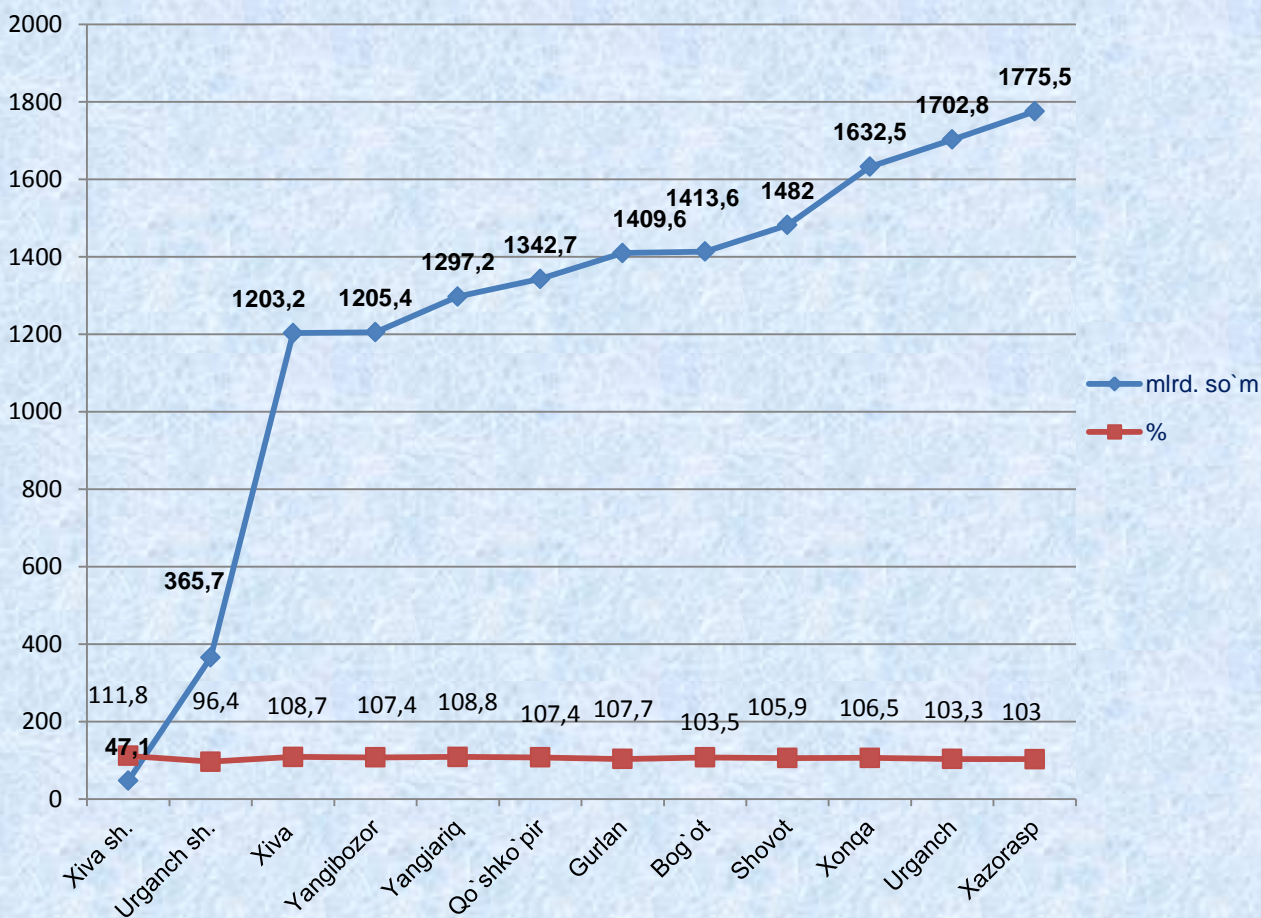
Qishloq, o'rmon va baliq xo'jaligini rivojlantirish

Qishloq, o'rmon va baliq xo'jaligini rivojlantirish

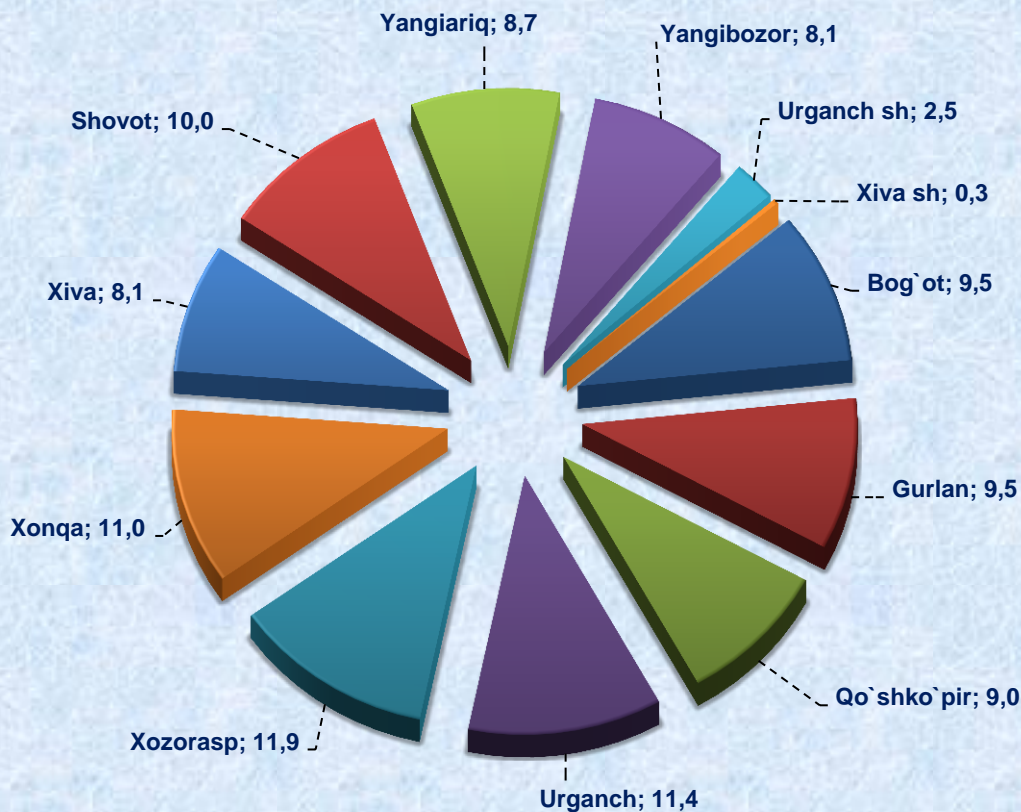
2019 yilning yanvar-dekabr oylarida qishloq, o'rmon va baliq xo'jaligi mahsulot (xizmat)larining umumiy hajmi 14877,3 mlrd. so'mni yoki 2018 yilning

mos davriga nisbatan 105,7% ni, shu jumladan, dehqonchilik, chorvachilik va bu sohada ko'rsatilingan xizmatlar xajmi 14520,7 mlrd. so'mni (105,2 %), ovchilik va yovoyi hayvonlarni tutish va bu sohalarda ko'rsatilingan xizmatlar xajmi 0,08 mlrd. so'mni (80,0%), o'rmonchilik xo'jaliklarida 118,7 mlrd. so'mni (101,9 %), baliqchilik xo'jaliklarida 237,8 mlrd. so'mni (173,8%)ni tashkil qildi.

2019 yilning yanvar-dekabr oylarida hududlar kesimida qishloq, o'rmon va baliq xo'jaligi mahsulotlarining hajmi



Qishloq, o`rmon va baliq xojaliklari mahsulot (xizmat)larining hududlar kesimida taqsimlanishi

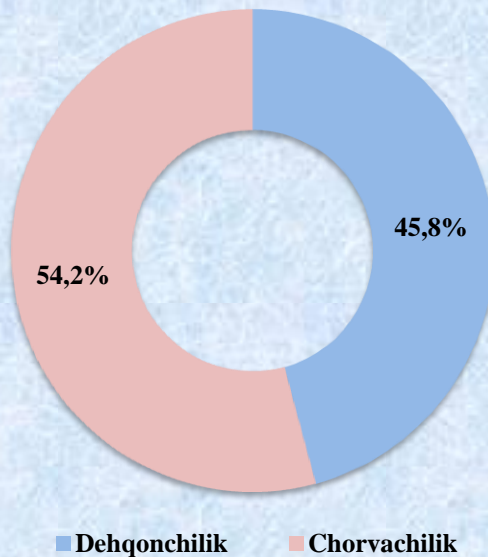


Qishloq xo`jaligi mahsulotlari

2019 yilning yanvar-dekabr oylarida 14412,9 mlrd. so`mga teng bo`lgan qishloq xo`jaligi mahsulotlari ishlab chiqarildi va ushbu hajimning 7817,5 mlrd. so`mga teng qismi yoki 45,8 foizi dehqonchilik, 6595,4 mlrd. so`mga teng qismi yoki 54,2 foizi chorvachilik sohasiga to`g`ri keladi.

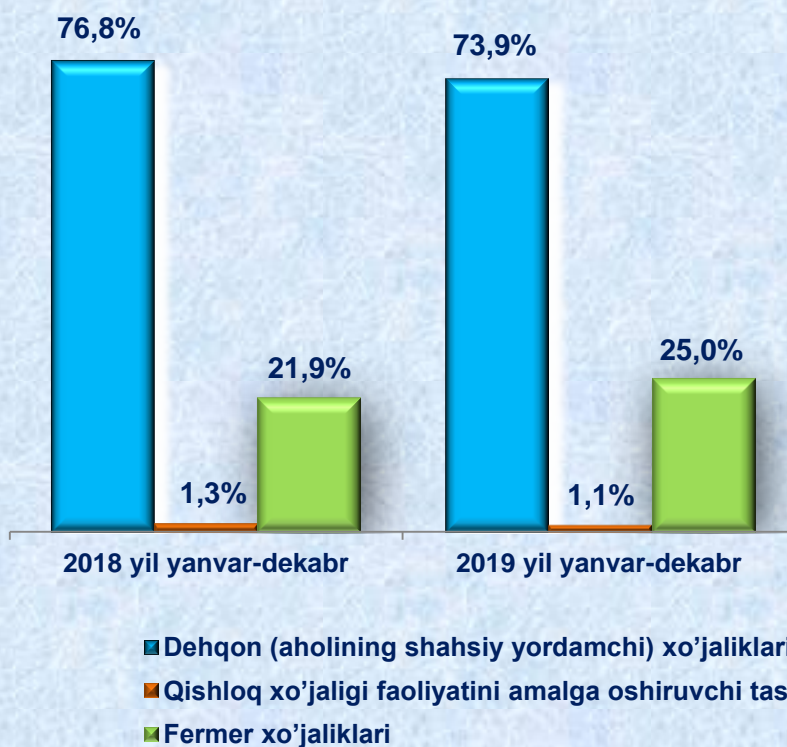
2019 yilning yanvar-dekabr oylarida ishlab chiqarilgan qishloq xo`jaligi mahsulotlari hajmining o`sishi 2018 yilning mos davriga nisbatan 105,4 foizni, shu jumladan, dehqonchilik mahsulotlari 109,1 foizni va chorvachilik mahsulotlari 102,0 foizni tashkil qildi.

Qishloq xo'jaligi mahsulotlari ishlab chiqarish hajmida dehqonchilik va chorvachilikning ulushi



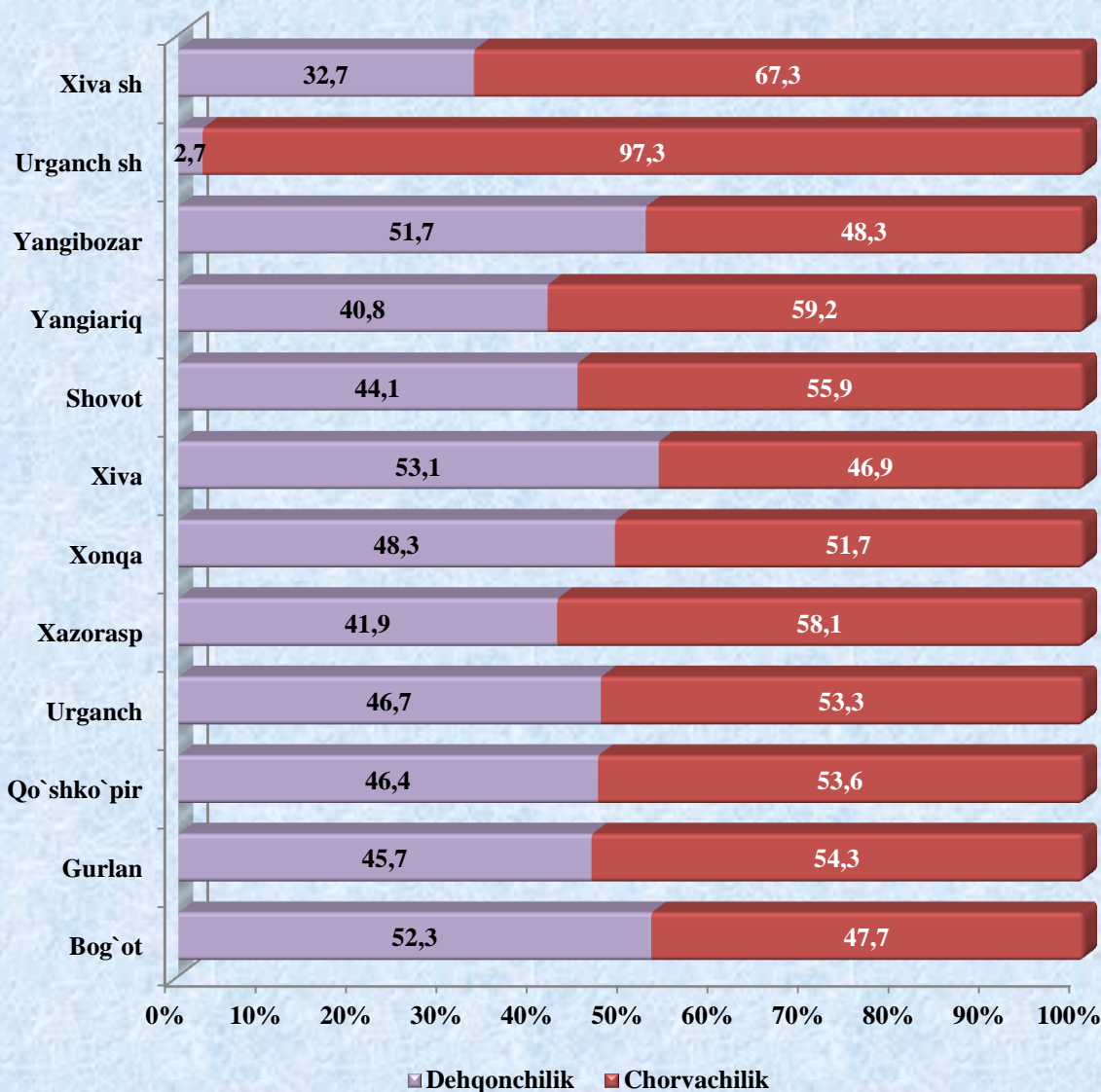
2019 yilning yanvar-dekabr oylarida ishlab chiqarilgan qishloq xo'jaligi mahsulotlarining xo'jalik toifalari bo'yicha taqsimlanishi

(umumiy hajmga nisbatan foiz hisobida)

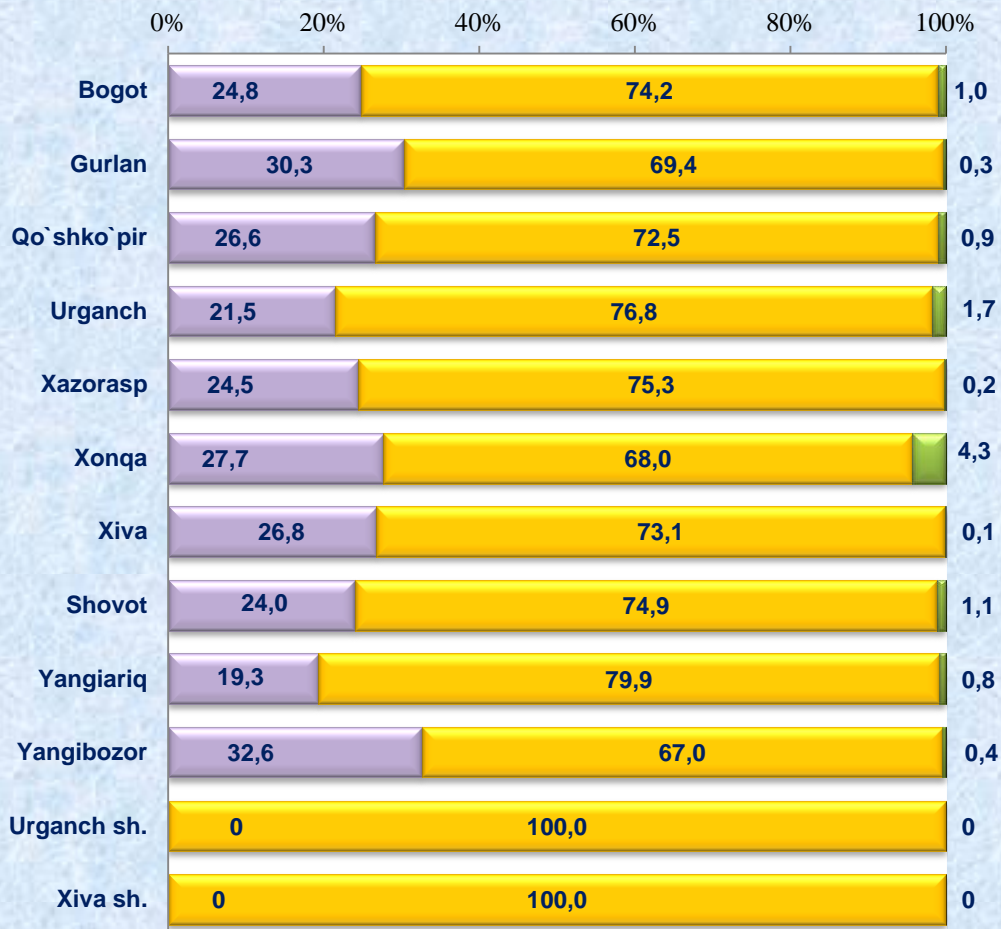


Viloyat qishloq xo'jaligi mahsulotlarida eng katta ulushni dehqon (aholining shaxsiy yordamchi) xo'jaliklari egallagan bo'lib, 2019 yil yanvar-dekabr oylarida jami qishloq xo'jaligi mahsulotlarining 73,9% tashkil qildi (2018 yil yanvar-dekabrida 76,8%), fermer xo'jaliklari tomonidan qishloq xo'jaligi mahsulotlarining 25,0% ishlab chiqarilgan (2018 yilda 21,9%), shuningdek qishloq xo'jaligi faoliyatini amalga oshiruvchi korxonalar tomonidan jami qishloq xo'jaligi mahsulotlarining 1,1% ishlab chiqilgan (2018 yilda 1,3 foiz).

Ishlab chiqarilgan qishloq xo'jaligi mahsulotlari hajmining hududlar kesimida taksimlanishi



Qishloq xo`jalik maxsulotlarining hududlar hamda xo`jalik toifalari kesimida taqsimlanishi



■ Fermer xo`jaliklari

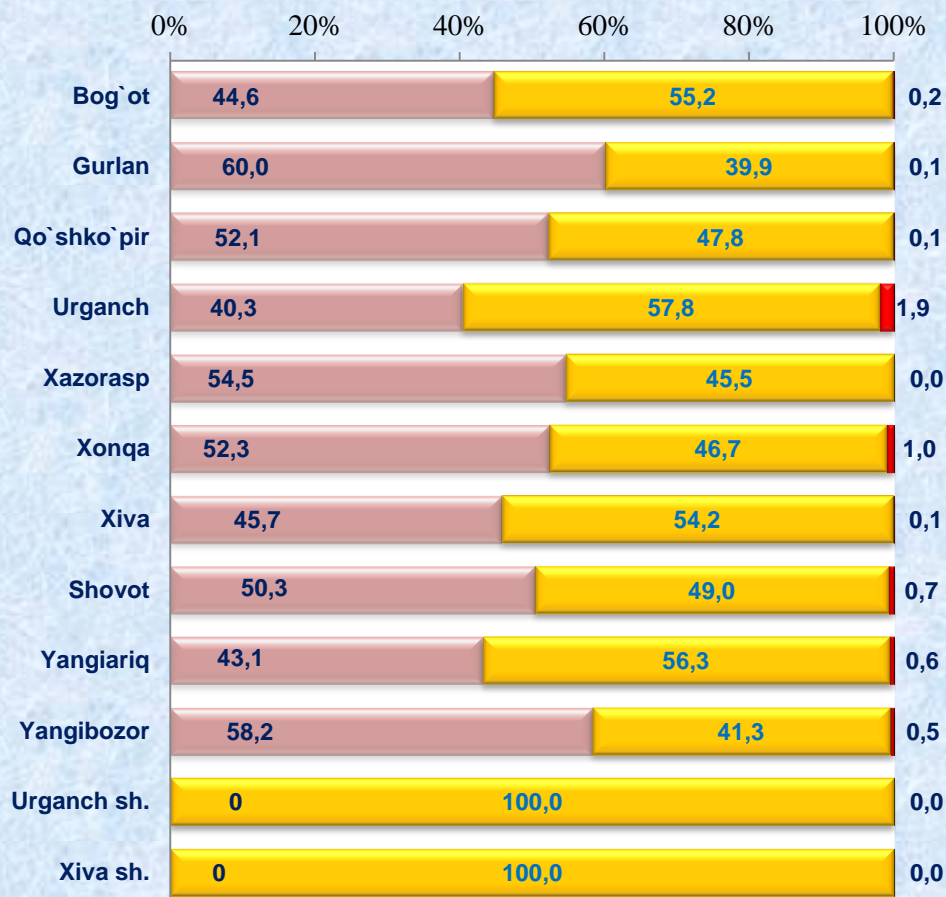
■ Dexqon (shaxsiy yordamchi) xo`jaliklari

■ Qishloq xo`jaligi fa`oliyatini amalga oshiruvchi tashkilotlar

Dexqonchilik. 2019 yilning yanvar-dekabr oylarida ishlab chiqarilgan dehqonchilik mahsulotlari (ko`rsatilgan xizmatlar) umumiy xajmi 6595,4 mlrd. so`mni yoki 2018 yilning shu davriga nisbatan 109,1%, jumladan, fermer xo`jaliklarida 3288,2 mlrd.so`mni (120,4%), dehqon (shaxsiy yordamchi) xo`jaliklarida 3270,6 mlrd.so`mni (101,6%), qishloq

xo'jaligi faoliyatini amalga oshiruvchi tashkilotlarda 36,6 mlrd. so'mni (60,2%) tashkil qildi.

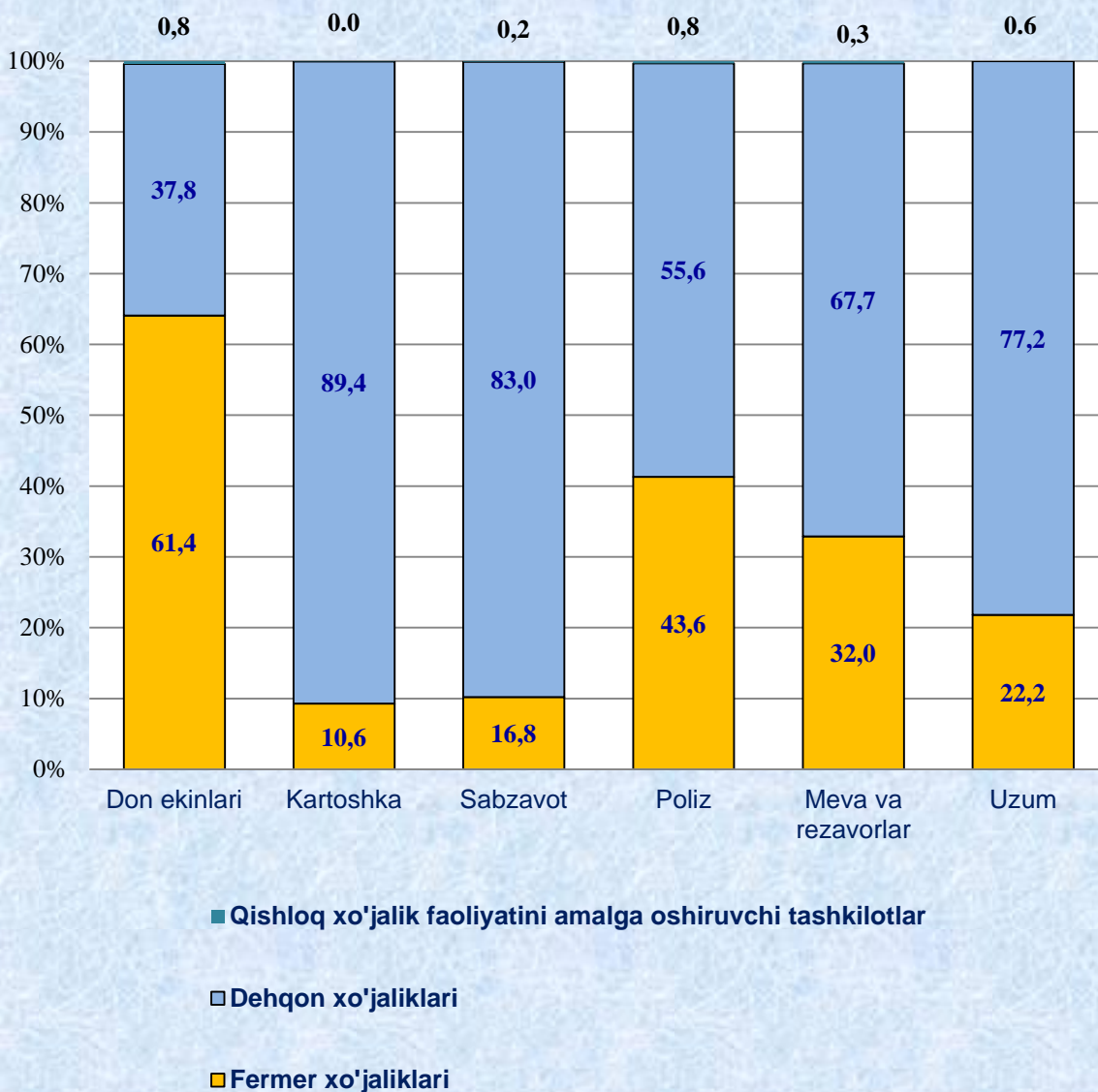
Dehqonchilik mahsulotlari ishlab chiqarishni shahar va tumanlar kesimida xo'jaliklar toifalari bo'yicha taqsimlanishi.



- Fermer xo'jaliklari
- Dexqon (shaxsiy yordamchi) xo'jaliklari
- Qishloq xo'jaligi faoliyatini amalga oshiruvchi tashkilotlar

Hosil yig'imi. 2019 yilning yanvar-dekabr oylarida barcha toifadagi xo'jaliklar tomonidan 434,3 ming tonna don ekinlari (2018 yilga nisbatan 112,7 foiz), 120,4 ming tonna kartoshka (103,9 foiz), 585,9 ming tonna sabzavot (103,0 foiz), 139,3 ming tonna poliz ekinlari (113,0 foiz), 151,9 ming tonna meva va rezavorlar (102,5 foiz) va 43,1 ming tonna uzum (109,4 foiz), 257,1 ming tonna pahta (114,7 foiz) hosili yig'ib olindi.

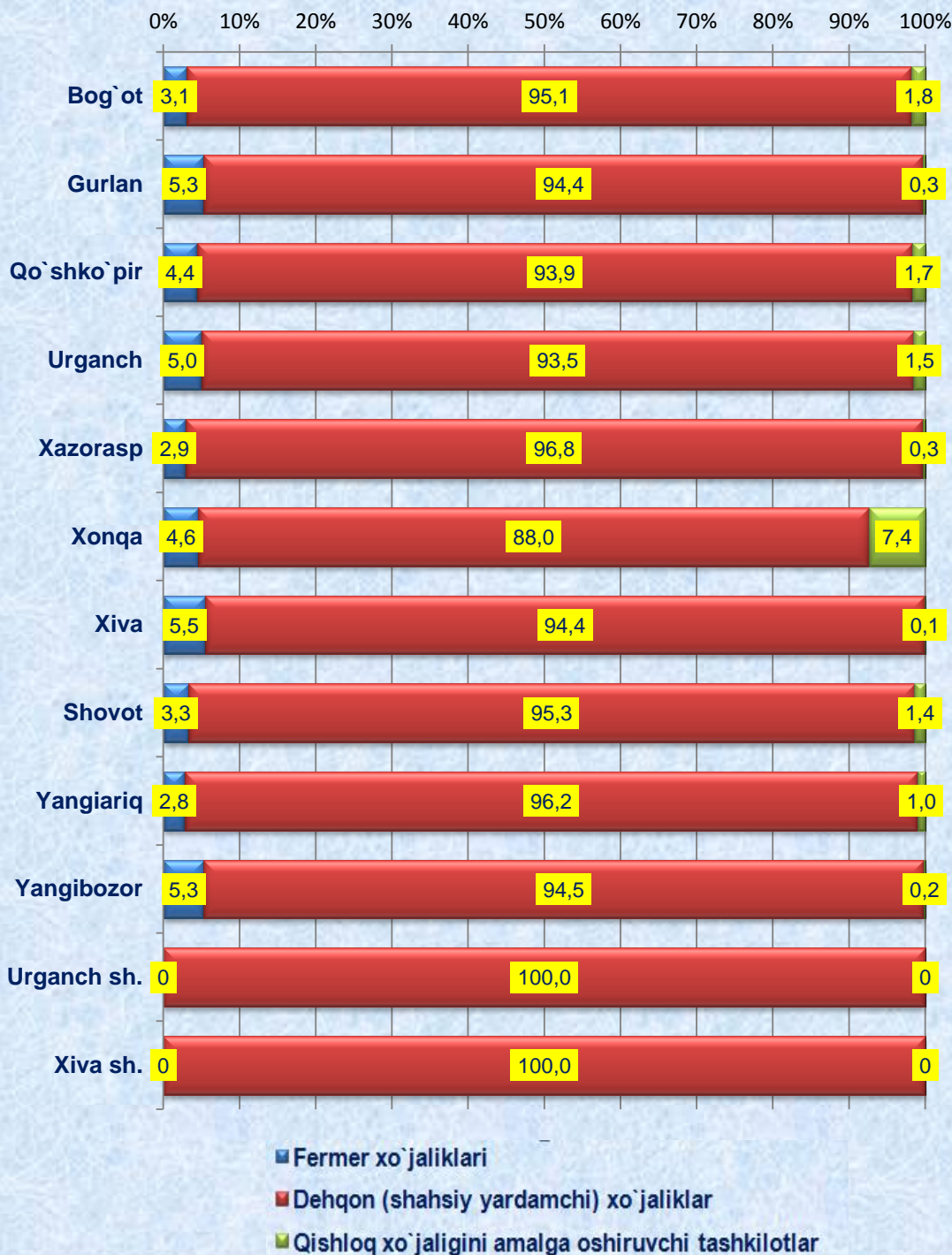
Dehqonchilik mahsulotlari ishlab chiqarishning xo'jalik toifalari bo'yicha taqsimlanishi.



Chorvachilik. 2019 yil yanvar-dekabr oylarida chorvachilikda ishlab chiqarilgan mahsulot (ko'rsatilgan xizmat)lar umumiy hajmi 7817,5 mlrd. so'mni yoki 2018 yilning shu davriga nisbatan 102,0%, jumladan, fermer xo'jaliklarida 309,1 mlrd. so'mni (117,5%), dehqon (shaxsiy yordamchi) xo'jaliklarida 7385,3 mlrd. so'mni (101,3%), qishloq xo'jalik faoliyatini amalga oshiruvchi tashkilotlarda 123,2 mlrd. so'mni (109,9%) tashkil qildi.

Shahar va tumanlar kesimida chorvachilik mahsulotlari ishlab chiqarishning xo'jaliklar toifalari bo'yicha taqsimlanishi

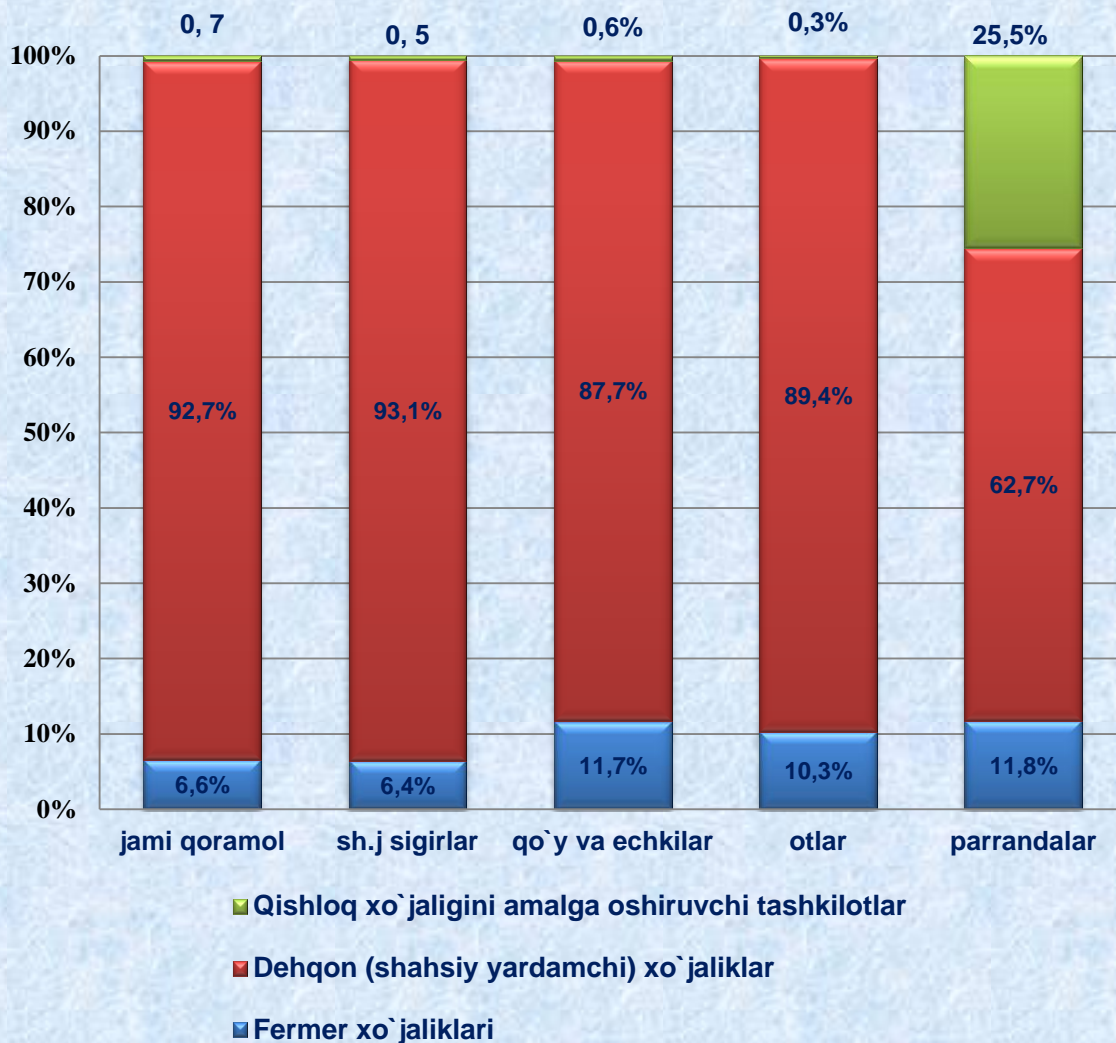
(foiz hisobida)



2020 yilning 1 yanvar holatiga o'tgan yilning shu davriga nisbatan yirik shoxli qoramollar 101,3% (jami 924,0 ming boshni tashkil qildi), shu jumladan sigirlar 100,9 % (348,5 ming bosh), qo'y va echkilar 101,9%

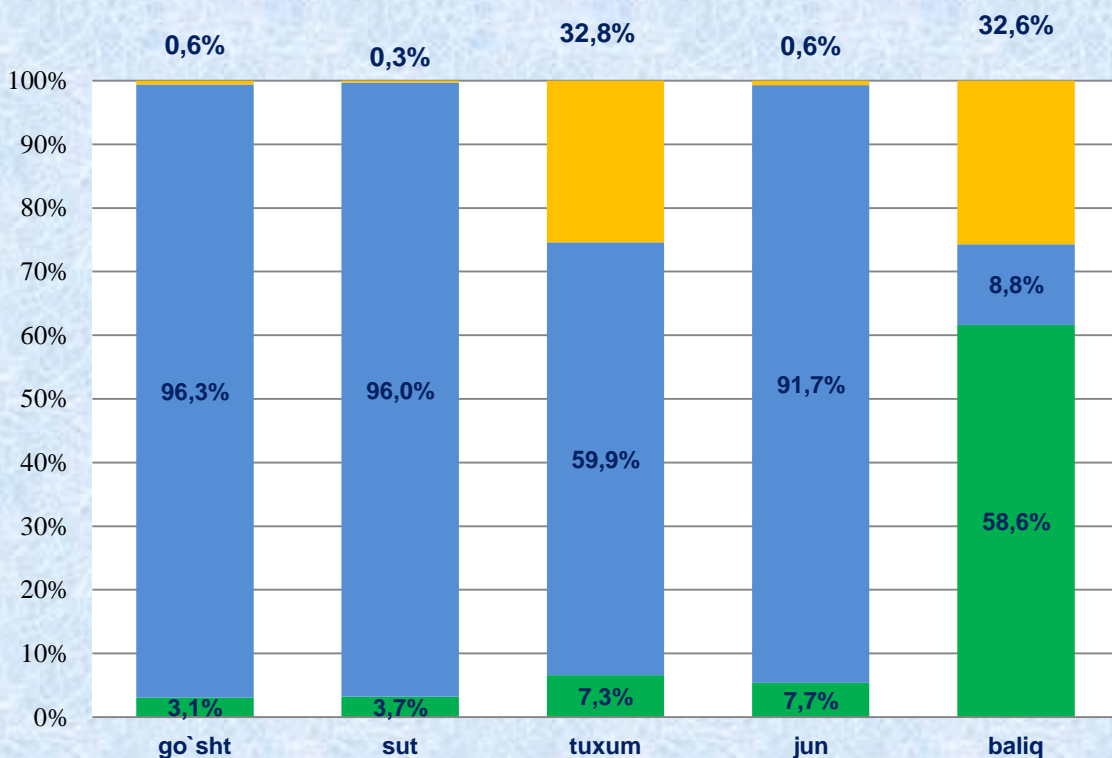
(436,5 ming bosh), otlar 100,8% (5,6 ming bosh), parrandalar 111,1% (6174,9 ming boshga) tashkil qildi.

2020 yil 1 yanvar holatiga chorva mollari va parrandalar bosh sonlarining xo`jaliklar toifalari boyicha taqsimlanishi



Barcha hududlarda chorvachilik mahsulotlari (go`sht, sut, tuxum) ishlab chiqarishning o`lishi asosan dehqon va fermer xo`jaliklari hisobiga bo`lib, go`sht ishlab chiqarish umumiy hajmida ularning ulishi 99,5%, sut ishlab chiqarishda 99,7%, tuxum ishlab chiqarishda 67,2%ni tashkil etdi.

Chorvachilik mahsulotlari ishlab chiqarishning xo`jalik toifalari bo`yicha taqsimlanishi



- Qishloq xo`jaligini amalga oshiruvchi tashkilotlar
- Dehqon (shaxsiy yordamchi) xo`jaliklar
- Fermer xo`jaliklari

2020 yil 1 yanvar holatiga chorva mollari va parrandalar bosh soni

	ming bosh	o'sish sur'ati, %
Yirik shoxli qoramol	924,0	101,3
shu jumladan:		
Fermer xo'jaliklarida	61,0	102,8
Dehqon (aholining shaxsiy yordamchi) xo'jaliklarida	856,9	101,3
Qishloq xo'jaligi faoliyatini amalga oshiruvchi tashkilotlarida	6,1	96,2
ulardan: sigirlar	348,5	100,9
shu jumladan:		
Fermer xo'jaliklarida	22,3	103,9
Dehqon (aholining shaxsiy yordamchi) xo'jaliklarida	324,4	100,7
Qishloq xo'jaligi faoliyatini amalga oshiruvchi tashkilotlarida	1,8	107,7
Qo'y va echkilar	436,5	101,9
shu jumladan:		
Fermer xo'jaliklarida	51,1	108,8
Dehqon (aholining shaxsiy yordamchi) xo'jaliklarida	382,9	101,1
Qishloq xo'jaligi faoliyatini amalga oshiruvchi tashkilotlarida	2,5	101,8
Otlar	5,6	100,8
shu jumladan:		
Fermer xo'jaliklari	0,6	99,8
Dehqon (aholining shaxsiy yordamchi) xo'jaliklari	5,1	100,8
Qishloq xo'jaligi faoliyatini amalga oshiruvchi tashkilotlar	0,1	166,7

Parrandalar **6174,9** **111,1**

shu jumladan:

Fermer xo'jaliklarida **731,2** **108,6**

Dehqon (aholining shaxsiy yordamchi) xo'jaliklarida **3869,4** **108,2**

Qishloq xo'jaligi faoliyatini amalga oshiruvchi tashkilotlarida **1574,3** **120,3**

2019 yil yanvar-dekabr oylarida ishlab chiqarilgan chorvachilik mahsulotlari

	miqdori	o'sish sur'ati,%
--	---------	------------------

Go'sht (tirik vaznda), ming tonna **159,8** **101,2**

shu jumladan:

Fermer xo'jaliklarida **5,0** **118,4**

Dehqon (aholining shaxsiy yordamchi) xo'jaliklarida **153,9** **100,9**

Qishloq xo'jaligi faoliyatini amalga oshiruvchi tashkilotlarida **0,9** **77,1**

Sut, ming tonna **1035,7** **102,3**

shu jumladan:

Fermer xo'jaliklarida **38,3** **110,8**

Dehqon (aholining shaxsiy yordamchi) xo'jaliklarida **994,1** **102,0**

Qishloq xo'jaligi faoliyatini amalga oshiruvchi tashkilotlarida **3,3** **105,9**

Tuxum, mln. dona **505,8** **109,9**

shu jumladan:

Fermer xo'jaliklarida **36,8** **105,5**

Dehqon (aholining shaxsiy yordamchi) xo'jaliklarida	302,9	101,5
ishloq xo'jaligi faoliyatini amalga oshiruvchi tashkilotlarida	166,1	131,1
Jun, tonna	1150	104,5
shu jumladan:		
Fermer xo'jaliklarida	88	111,4
Dehqon (aholining shaxsiy yordamchi) xo'jaliklarida	1055	103,5
Qishloq xo'jaligi faoliyatini amalga oshiruvchi tashkilotlarida	7	233,3
Qorako'l teri, dona	11740	136,2
shu jumladan:		
Fermer xo'jaliklarida	412	116,7
Dehqon (aholining shaxsiy yordamchi) xo'jaliklarida	11311	137,1
Qishloq xo'jaligi faoliyatini amalga oshiruvchi tashkilotlarida	17	113,3
Pilla, tonna	1875,3	124,5
shu jumladan:		
Fermer xo'jaliklarida	1669,5	180,3
Dehqon (aholining shaxsiy yordamchi) xo'jaliklarida	-	-
Qishloq xo'jaligi faoliyatini amalga oshiruvchi tashkilotlarida	205,8	35,5
Asal, tonna	1009	105,6

shu jumladan:

Fermer xo'jaliklarida	187	116,1
Dehqon (aholining shaxsiy yordamchi) xo'jaliklarida	809	103,3
Qishloq xo'jaligi faoliyatini amalga oshiruvchi tashkilotlarida	13	111,1

Fermer xo'jaliklari. 2019 yilning yanvar-dekabr oylarida fermer xo'jaliklari tomonidan ishlab chiqarilgan qishloq xo'jaligi mahsulotlari hajmi 3597,3 mlrd. so'mni yoki 2018 yilning tegishli davriga nisbatan 120,1% ni tashkil qildi. Qishloq xo'jaligi mahsulotlari umumiy hajmida fermer xo'jaliklari ulishi 25,0% ni tashkil etdi.

Fermer xo'jaliklarida yetishtirilgan qishloq xo'jalik mahsulotlarining yo'nalishlar bo'yicha taqsimlanishi

2020 yilning 1 yanvar holatiga fermer xo'jaliklarida yirik shoxli qoramollar 61,1 ming boshni, shu jumladan sigirlar 22,3 ming boshni, qo'y va echkilarlar 51,1 ming boshni, parrandalar 731,2 ming boshni tashkil qildi. 2018 yilning shu davriga nisbatan yirik shoxli qoramollar bosh soni 102,8%, shu jumladan sigirlar 103,9%, qo'y va echkilar 108,8%, parrandalar 108,6% ni tashkil qildi.


2019 yil yanvar-dekabr oylarida fermer xo'jaliklari tomonidan ishlab chiqarilgan asosiy turdagi qishloq xo'jalik mahsulotlari

	yanvar-dekabr				2018 yanvar-dekabr nisbatan foiz hisobida
	2018 yil		2019 yil		
	tonna	ishlab chiqarish umumiy hajmidagi ulushi, foiz	tonna	ishlab chiqarish umumiy hajmidagi ulushi, foiz	
Jami don	212782	55,2	266797	61,4	125,4
kartoshka	10447	9,3	12778	10,6	118,9
sabzavot	90835	16,0	98603	16,8	108,6
poliz	46507	37,7	60718	43,6	130,6
meva va rezavorlar	46934	31,7	48541	32,0	103,4
Uzum	8265	21,0	9557	22,2	115,6
Go'sht, tirik vaznda	4214	2,7	4989	3,1	118,4
Sut	34588	3,4	38339	3,7	110,8
Jun, tonna	79	7,2	88	7,7	111,4
Qorako'l, dona	353	4,1	412	3,5	116,7
Pilla, tonna	926.2	61,5	1669,5	89,0	180,3
Asal, tonna	161,0	16,8	187,0	18,5	116,1

2019 yilning yanvar-dekabrda hududlar kesimida asosiy turdagi dehqonchilik mahsulotlarini ishlab chiqarish

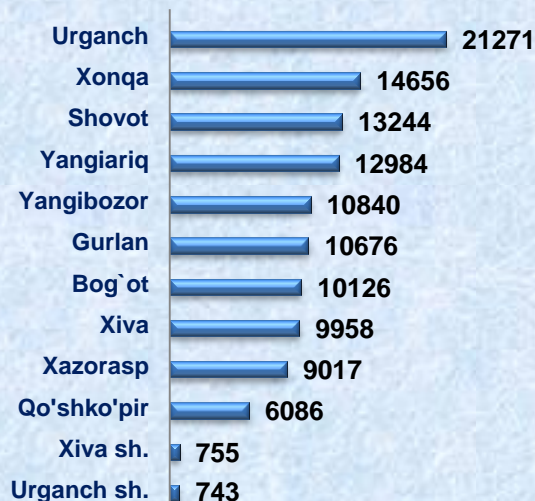
Jami don (tonna)

Jami viloyat bo'yicha **434276**




Kartoshka (tonna)

Jami viloyat bo'yicha **120356**



Sabzavotlar (tonna)

Jami viloyat bo'yicha **585948**



Poliz (tonna)


Jami viloyat bo'yicha **139266**



Mevalar va rezavorlar (tonna)

Jami viloyat bo'yicha

151876



Uzum (tonna) Jami viloyat bo'yicha

43136



2020 yil 1 yanvar holatiga hududlar kesimida chorva mollari va parrandalar bosh soni

Yirik shoxli qoramollar
(bosh) Jami viloyat
bo'yicha **924018**



Shu jumladan sigirlar
(bosh) Jami viloyat
bo'yicha **348515**



Qo`ylar va echkilar
(bosh) Jami viloyat
bo`yicha **436503**



Parrandalar
(ming bosh) Jami
viloyat bo`yicha
6174,9

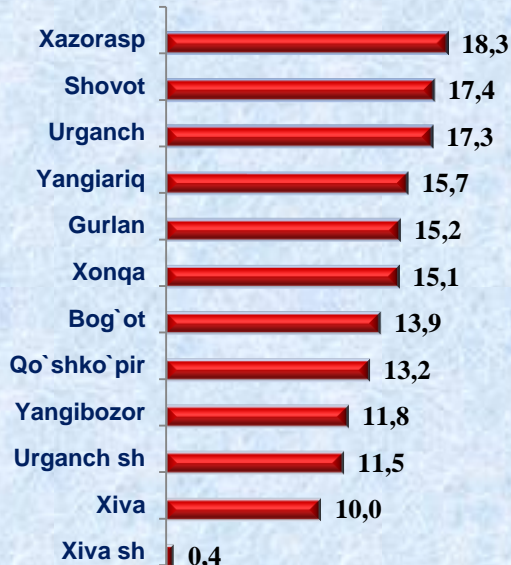


2019 yilning yanvar-dekabrida hududlar kesimida asosiy turdagi chorvachilik mahsulotlarini ishlab chiqarish


Go`sht (ming.tonna)
Jami viloyat bo`yicha **159,8**



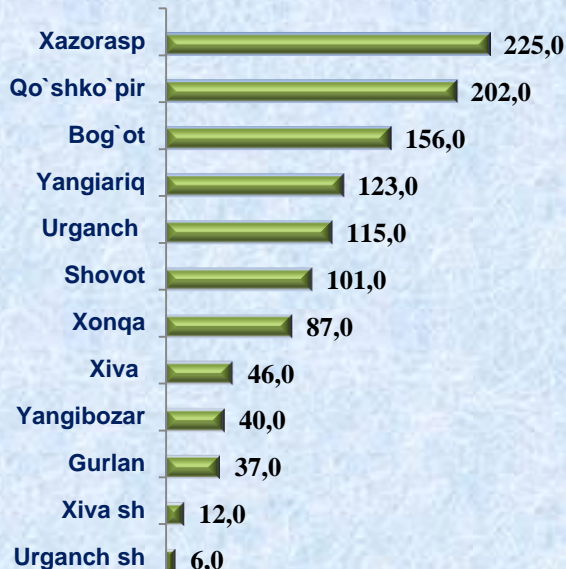

Sut (ming.tonna)
Jami viloyat bo`yicha **1035,7**



Tuxum (mln. dona.)
Jami viloyat bo'yicha
505,8



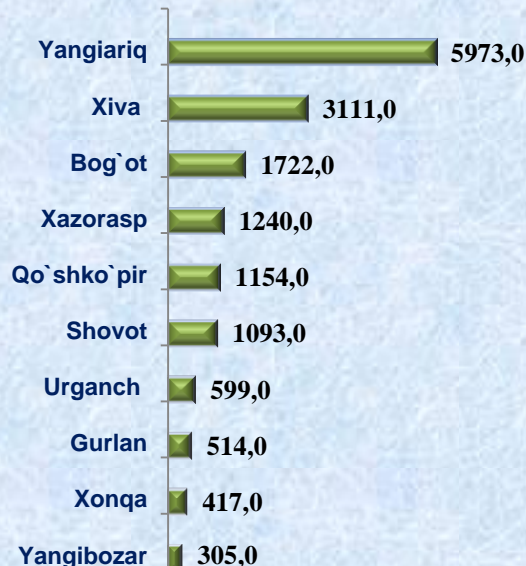

Jun(tonna)
Jami viloyat bo'yicha
1150



Asal(tonna .)
Jami viloyat bo'yicha **1009,1**



Baliq(tonna)
Jamiviloyatbo'yicha **18182**



Xorazm viloyat statistika boshqarmasi
Qishloq xo`jaligi va ekologiya
statistikasi bo`limi
Nashr uchun ma`sul M.Rajapov
Tel: (0371)230-87-75