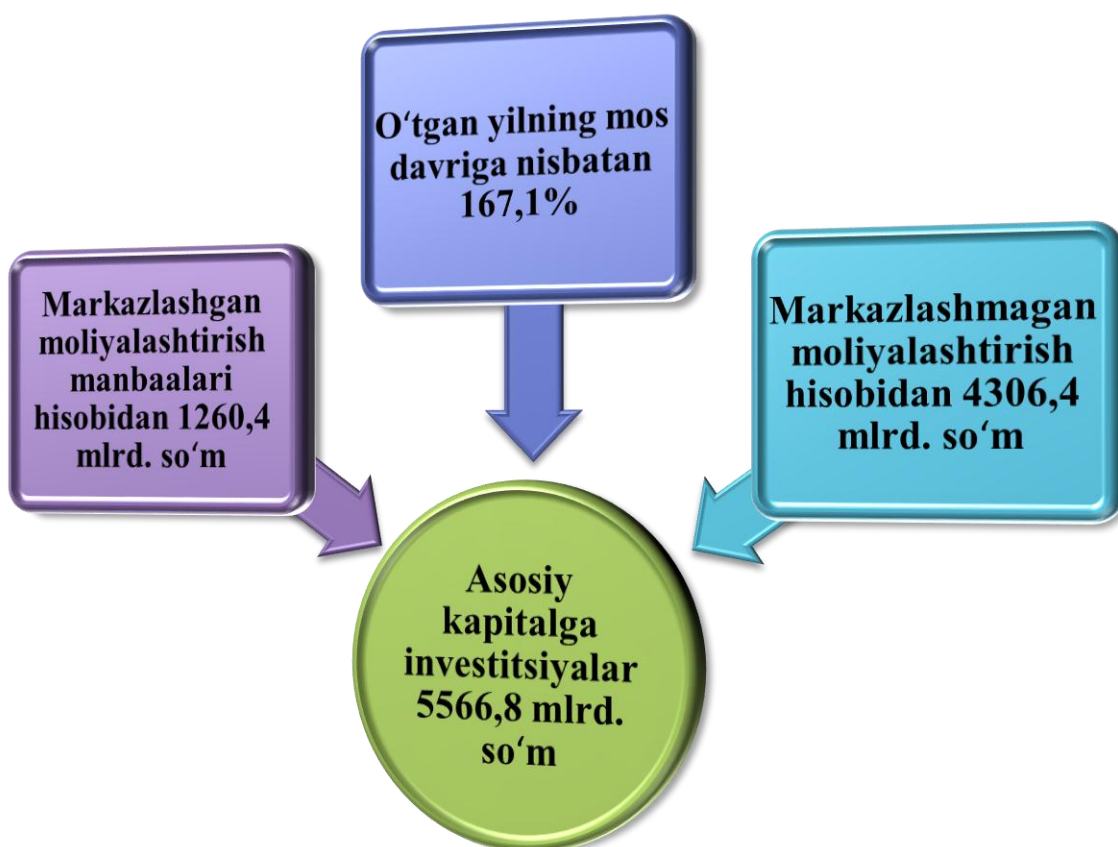


ASOSIY KAPITALGA INVESTITSIYALAR

Xorazm viloyatida ijtimoiy soha va iqtisodiy rivojlantirish uchun barcha mulkchilik shakllaridagi tashkilotlarning 2019-yil yanvar-dekabr oylarida asosiy kapitalga o'zlashtirilgan investitsiyalar hajmi 5566,8 mlrd. so'mni tashkil qilib, 2018-yilning mos davriga nisbatan 167,1 % ga ko'paydi.





Moliyalashtirish manbalari bo'yicha asosiy kapitalga o'zlashtirilgan investitsiyalar 2019-yil yanvar-dekabrida

	<i>Mlrd. so'm</i>	<i>O'sish sur'ati, % da</i>	<i>Jami hajmga nisbatan %da</i>
Jami	5566,8	167,1	100,0
<i>shu jumladan:</i>			
Markazlashgan investitsiyalar	1260,4	157,1	19,0
Davlat byudjeti mablag'lari	485,4	106,6	2,9
Jismoniy tarbiya va sportni rivojlantirish jamg'armasi	25,8	157,5	0,5
Suv ta'minoti va kanalizatsiya tizimlarini rivojlantirish jamg'armasi	80,4	160,9	1,4
Tiklanish va taraqqiyot jamg'armasi	200,7	3,5 m.	3,6
Hukumat kafolati ostidagi chet el kreditlari	468,1	2,1 m.	8,4
Markazlashmagan investitsiyalar	4306,4	170,3	77,4
Korxonalar o'z mablag'lari	745,3	90,2	13,4
Aholi mablag'lari	1010,8	124,5	18,2
To'g'ridan-to'g'ri xorijiy investitsiya va kreditlari	1881,9	32,2 m.	33,8

	<i>Mrd. so‘m</i>	<i>O‘shish sur‘ati, % da</i>	<i>Jami hajmga nisbatan %da</i>
--	------------------	----------------------------------	-------------------------------------

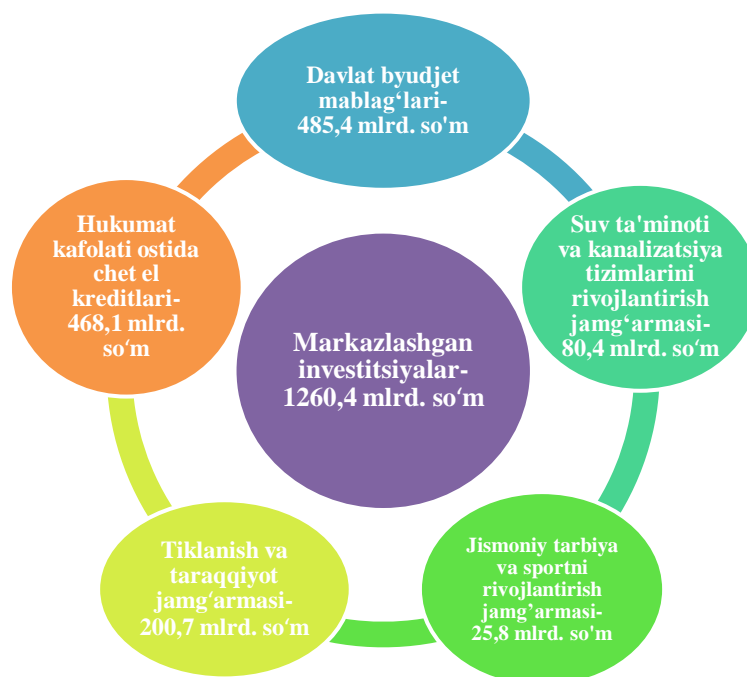
Tijorat bank kreditlari va boshqa
qarz mablag‘lari

668,4

80,2

12,0

Markazlashgan investitsiyalar hisobidan 2019 yilning yanvar-dekabr oylarida o‘tgan yilning mos davriga nisbatan 157,1% yoki 1260,4 mlrd. so‘mni tashkil qildi.



Markazlashmagan moliyalashtirish manbalari hisobidan asosiy kapitalga investitsiyalar 4306,4 mlrd. so‘m yoki o‘tgan yilning shu davriga nisbatan 170,3 % ni tashkil qildi.



Xorazm viloyat statistika boshqarmasi

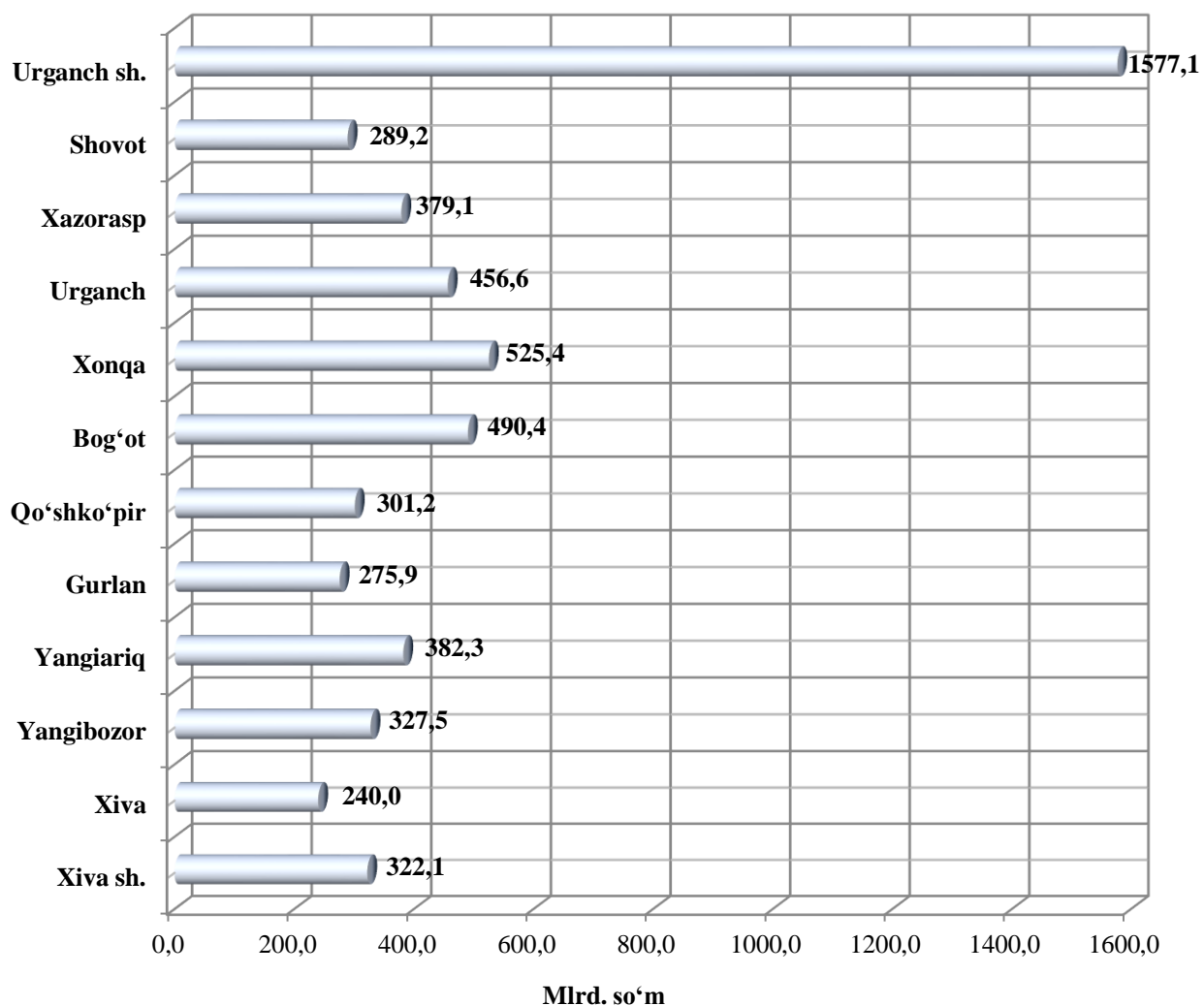
Korxonalar mablag'lari-745,3 mlrd.so'm

Aholi mablag'lari-1010,8 mlrd. so'm

To'g'ridan-to'g'ri xorijiy investitsiyalar va kreditlar-1881,9 mlrd. so'm

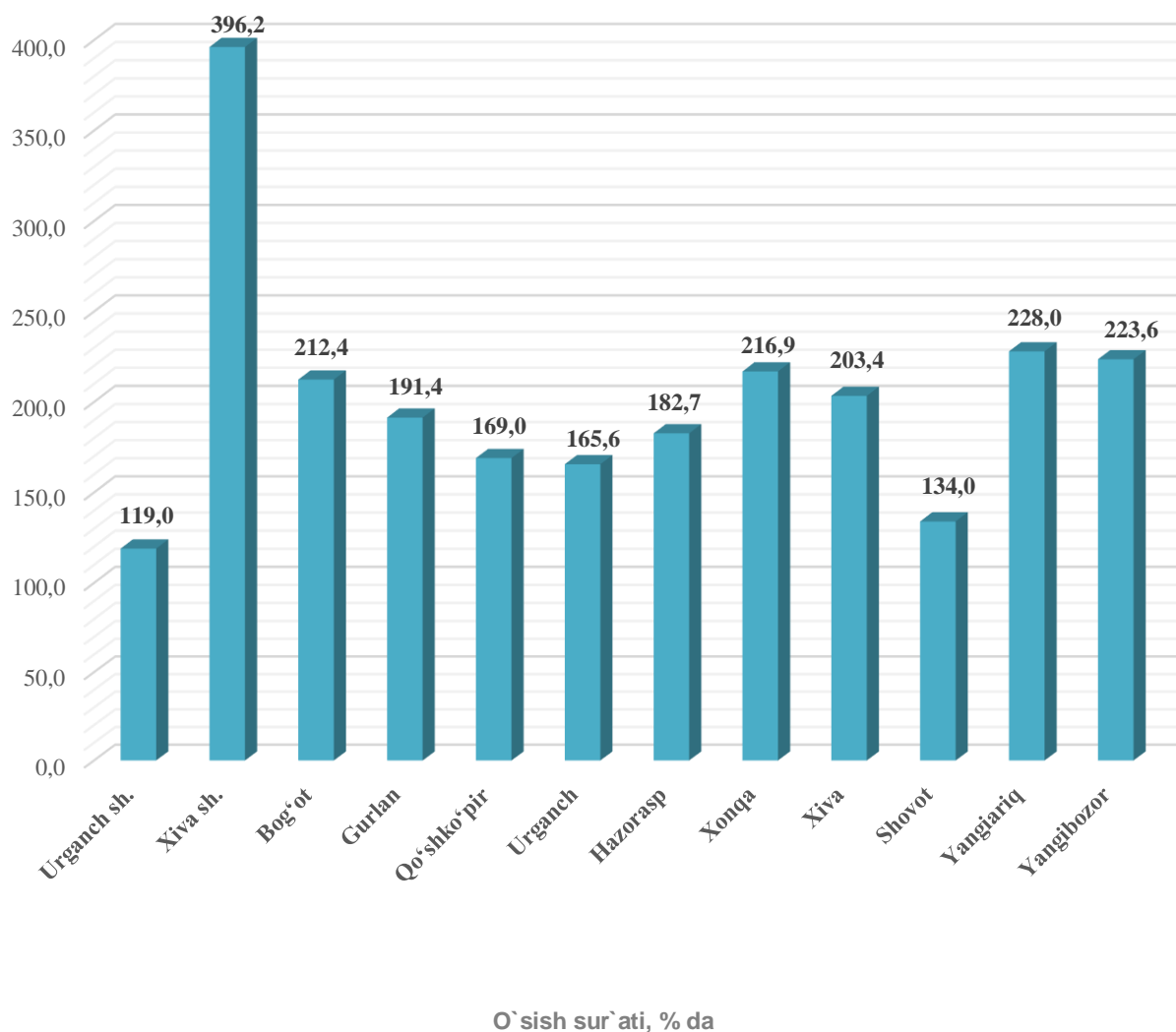
Tijorat bank kreditlari va boshqa qarz mablag'lari-668,4 mlrd. so'm

Hududlar kesimida asosiy kapitalga o'zlashtirilgan investitsiyalar



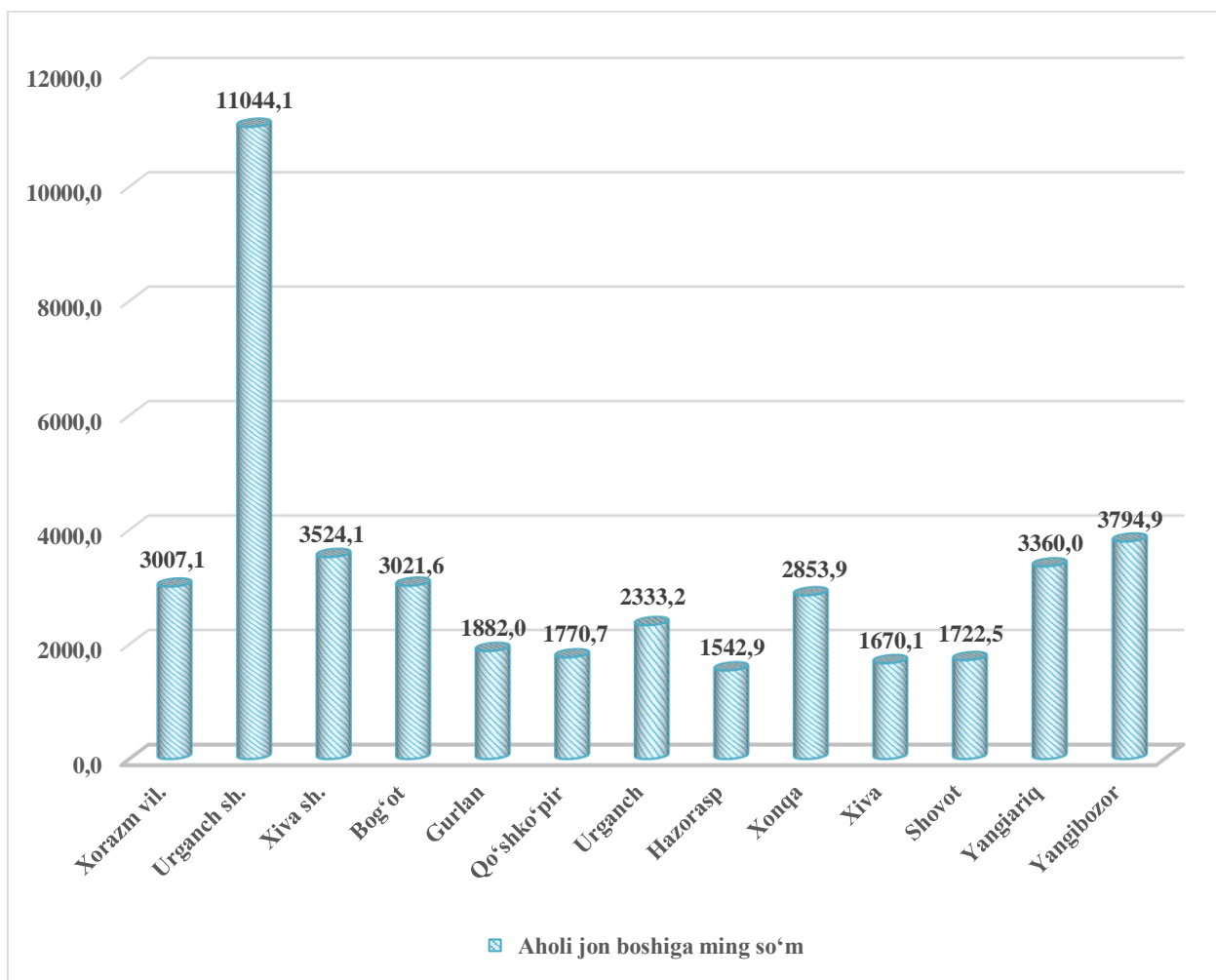
2019 yilning yanvar–dekabr oylarida jami asosiy kapitalga o'zlashtirilgan investitsiyalar jamiga nisbatan, Urganch shahri 28,3 % va Bog'ot tumani 8,8 %ni tashkil qiladi.

Hududlar kesimida asosiy kapitalga o'zlashtirilgan investitsiyalar



Asosiy kapitalga o'zlashtirilgan investitsiyalarning yuqori o'sish sur'atlari Xiva shahri 4,0 m.va Yangiariq tumani 2,2 m. o'sish kuzatildi.

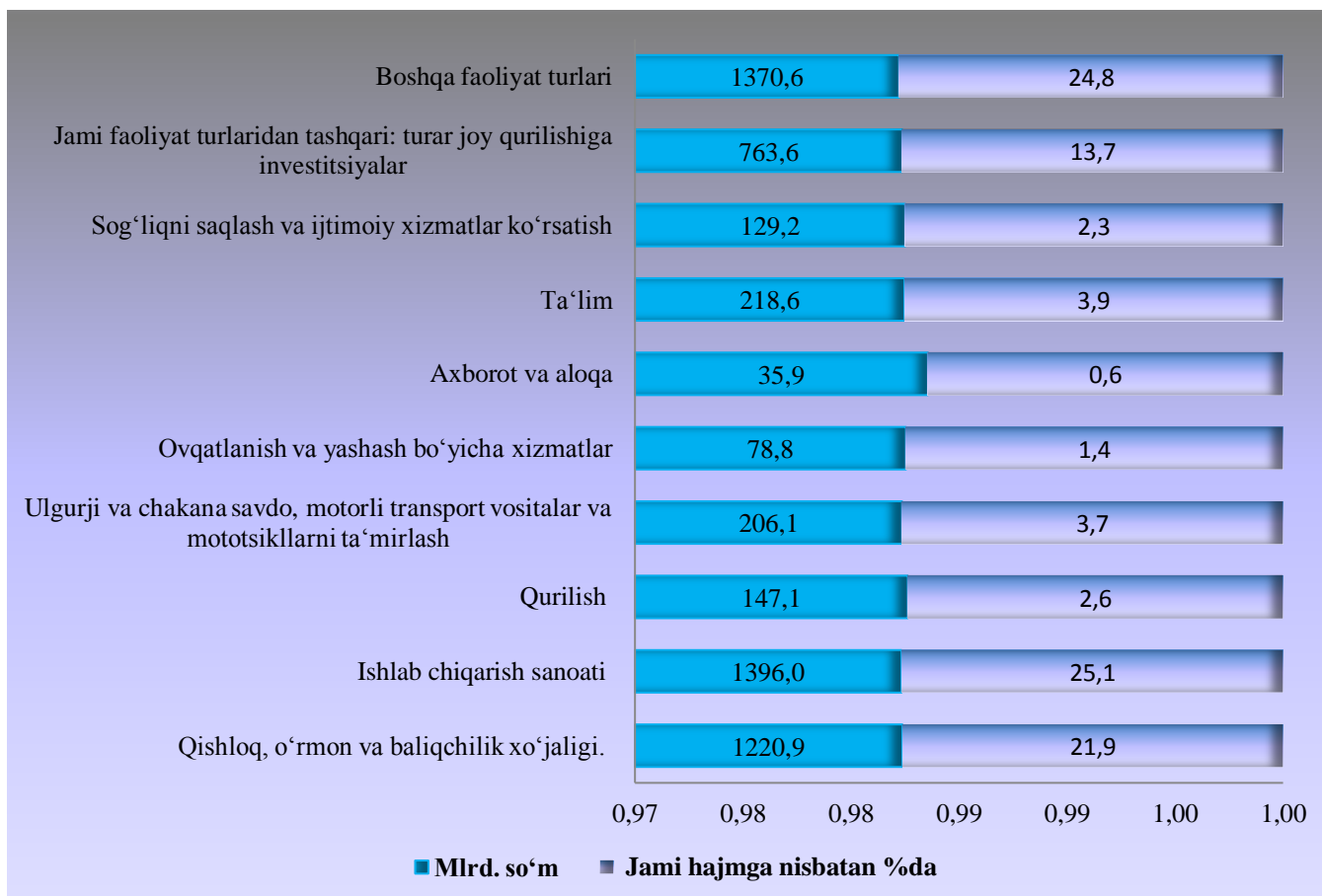
Hududlar kesimida aholi jon boshiga asosiy kapitalga investitsiyalar



Aholi jon boshiga asosiy kapitalga kiritilgan investitsiyalar 2019-yil yanvar-dekabrida 3007,1 ming so'm yoki 164,2 % ni tashkil etdi.

Aholi jon boshiga asosiy kapitalga o'zlashtirilgan investitsiyalar hajmi bo'yicha yuqori ko'rsatkich Urganch shahriga to'g'ri kelib 11044,1 ming so'mni yoki o'tgan yilning mos davriga nisbatan 117,4 % ni tashkil etdi, Yangibozor tumanida 3794,9 ming so'm (yoki 2,2 m.) va Yangiariq tumanida 3360,0 ming so'm (yoki 2,2 m.) qayd etildi.

Iqtisodiy faoliyat turlari bo'yicha asosiy kapitalga o'zlashtirilgan investitsiyalar



Asosiy kapitalga o'zlashtirilgan xorijiy investitsiya va kreditlar

2019-yilning yanvar-dekabr oylarida 2350,1 mlrd. so'm o'zlashtirilib (dollar ekvivalentida 267,7mln. AQSH doll.), o'tganyilning mos davriga nisbatan 8,3 martaga ko'paydi.

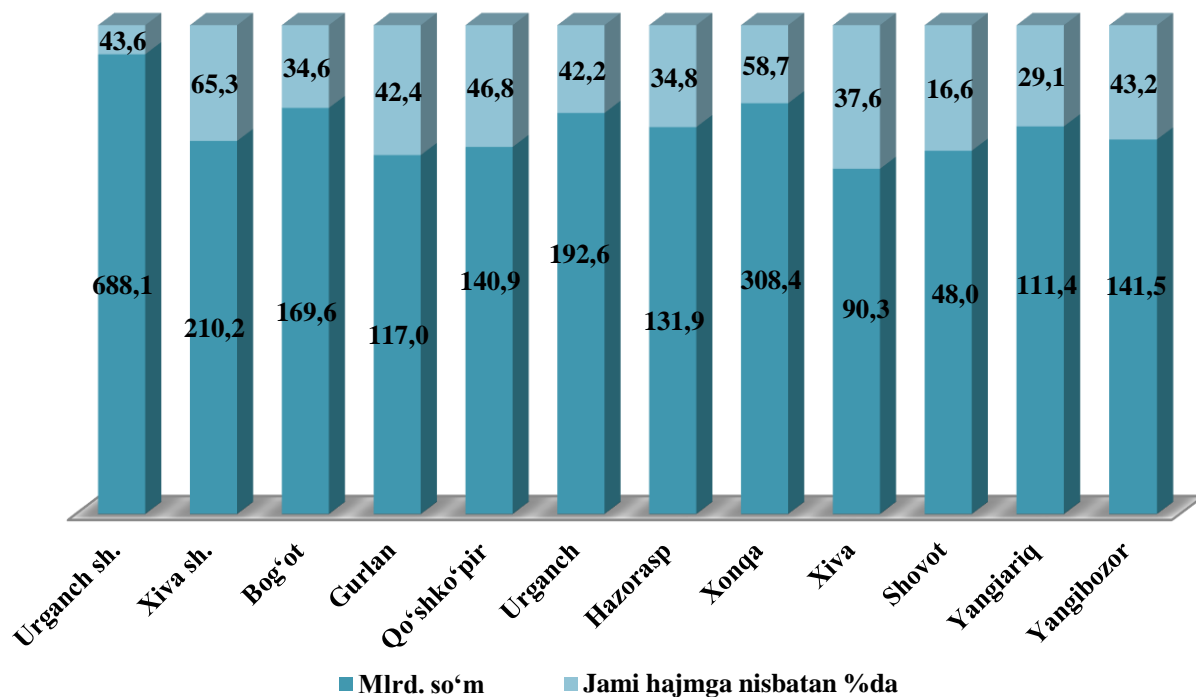
Xorijiy investitsiya va kreditlarning eng katta ulushi Urganch shahriga to'g'ri kelib, jami xorijiy investitsiya va kreditlardagi ulushi (29,3 %)ni ta'minladi, Xonqa tumani (13,1 %), Xiva shahrida (8,9 %) kuzatildi.

Xorijiy investitsiya va kreditlar

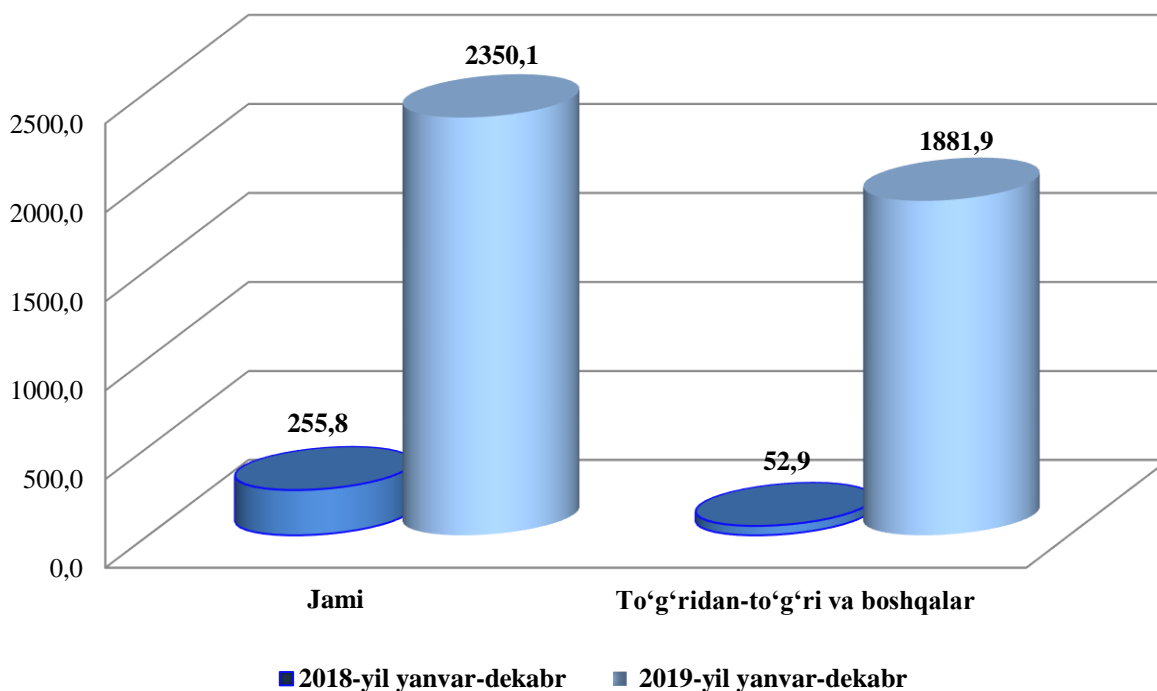
	<i>Xorijiy investitsiya va kreditlarni o'zlashtirishi, mlrd. so'm</i>		<i>Xorijiy investitsiya va kreditlarni o'zlashtirishi, nisbatan % da.</i>	
	<i>Jami:</i>	<i>Shu jumladan, kreditlar:</i>	<i>Jamiga:</i>	<i>Asosiy kapitalga investitsiyalar:</i>
Xorazm viloyati	2350,1	1118,0	100	42,2
<i>Shahar va tumanlar:</i>				
Urganch sh.	688,1	511,0	29,3	43,6
Xiva sh.	210,2	36,4	8,9	65,3
Bog'ot	169,6	79,7	7,2	34,6
Gurlan	117,0	47,9	5,0	42,4
Qo'shko'pir	140,9	34,7	6,0	46,8
Urganch	192,6	64,0	8,2	42,2
Hazorasp	131,9	18,2	5,6	34,8
Xonqa	308,4	205,4	13,1	58,7
Xiva	90,3	19,8	3,8	37,6
Shovot	48,0	17,5	2,0	16,6
Yangiariq	111,4	23,4	4,7	29,1
Yangibozor	141,5	60,0	6,0	43,2

Xorijiy investitsiya va kreditlarning jami asosiy kapitalga o'zlashtirilgan investitsiyalardagi ulushi 42,2 % ni tashkil qilib, 43,6 % bilan Urganch shahri yetakchilik qilmoqda.

Hududlar kesimida xorijiy investitsiya va kreditlarning jami investitsiyalarga nisbatan ulushi %da



Xorijiy investitsiya va kreditlarni o'zlashtirish (mlrd. so'm)



Jami o'zlashtirilgan xorijiy investitsiya va kreditlar umumiy hajmga nisbatan 19,9 %, yoki 468,1 mlrd. so'm O'zbekiston Respublikasi kafolati ostidagi xorijiy

kreditlar, 80,1% yoki 1881,9 mlrd. soʻm xorijiy investitsiya va kreditlar, shundan toʻgʻridan-toʻgʻri xorijiy investitsiya 1142,8 mlrd. soʻmni tashkil qildi.

Asosiy kapitalga investitsiyalarning texnologik tarkibi



Xorazm viloyati Statistika boshqarmasi
Investitsiyalar va qurilish statistikasi boʻlimi
Nashr uchun masʼul: Sh.Babajanov
Telefon: (0362) 224-65-22.