






YALPI HUDUDIY MAHSULOT




Dastlabki ma'lumotlarga ko'ra, 2020- yilning yanvar–sentabr oylarida Xorazm viloyati bo'yicha yalpi hududiy mahsulot (keyingi o'rinlarda – YaHM) hajmi joriy narxlarda 14 901,8 mlrd. so'mni tashkil etdi va 2019- yilning yanvar-sentabri bilan taqqoslaganda 2,8 % ga o'sdi. YaHM deflyator indeksi 2019- yil yanvar-sentabridagi narxlarga nisbatan 110,1 % ni tashkil qildi.

O'zbekiston Respublikasi bo'yicha YaHMning shakllanishida Xorazm viloyatining qo'shgan hissi 3,6 % ga yetdi.



Yanvar-sentabr oylarida iqtisodiy faoliyat turlari bo'yicha YaHM ishlab chiqarish hajmi va o'sish sur'atlari


		Mlrd. so'm		O'sish sur'atlari, 2019- yil yanvar-sentabriga nisbatan % da
		2019-yil	2020-yil	
	I. YaHM	13 156,1	14 901,8	102,8
	<i>shu jumladan:</i>			
	Tarmoqlarning yalpi qo'shilgan qiymati	12 580,0	14 516,7	102,8
	Mahsulotlarga sof soliqlar	576,1	385,1	102,9
	Tarmoqlarning yalpi qo'shilgan qiymati	12 580,0	14 516,7	102,8
	Qishloq, o'rmon va baliq xo'jaligi	5 889,7	6 891,3	104,3
	Sanoat (qurilishni qo'shgan holda)	2 563,6	2 925,2	104,4
	sanoat	1 723,5	1 932,9	105,6
	qurilish	840,1	992,3	101,8
	Xizmatlar	4 126,7	4 700,2	99,8

		Mlrd. so'm		O'sish sur'atlari, 2019- yil yanvar-sentabriga nisbatan % da
		2019-yil	2020-yil	
	savdo, yashash va ovqatlanish bo'yicha xizmatlar	781,6	828,6	94,5
	tashish va saqlash, axborot va aloqa	777,4	855,8	102,0
	boshqa xizmat tarmoqlari	2 567,7	3 015,8	100,8

Aholi jon boshiga hisoblangan YaHM 7 946,4 mlrd. so'mni tashkil etdi va bu ko'rsatkich o'tgan yilning mos davriga nisbatan 1,2 % ga yuqoridir.



Yanvar-sentabr oylarida aholi jon boshiga hisoblangan YaHM hajmi va o'sish sur'atlari











Hudud iqtisodiyotining barcha tarmoqlarida yaratilgan yalpi qoʻshilgan qiymat (YaQQ) hajmi umumiy YaHMning 97,4 % ini, mahsulotlarga sof soliqlar esa 2,6 % ini tashkil etdi.

Qishloq, oʻrmon va baliq xoʻjaligining YaHMning tarmoqlar boʻyicha tarkibidagi ulushi 0,7 %ga koʻpaydi va hisobot yilida 47,5 % ni tashkil etdi. Sanoat tarmogʻining ulushi 13,3 % dan iborat boʻlib, 0,4 % ga kamaydi, qurilishtarmogʻining ulushi esa 0,1 %ga oshib, 6,8 % ga yetdi. Xizmatlar sohasining YaHM tarkibidagi ulushi 32,4 % ni tashkil qildi va oʻtgan yilning mos davri bilan taqqoslanganda 0,4 %ga pasaydi.



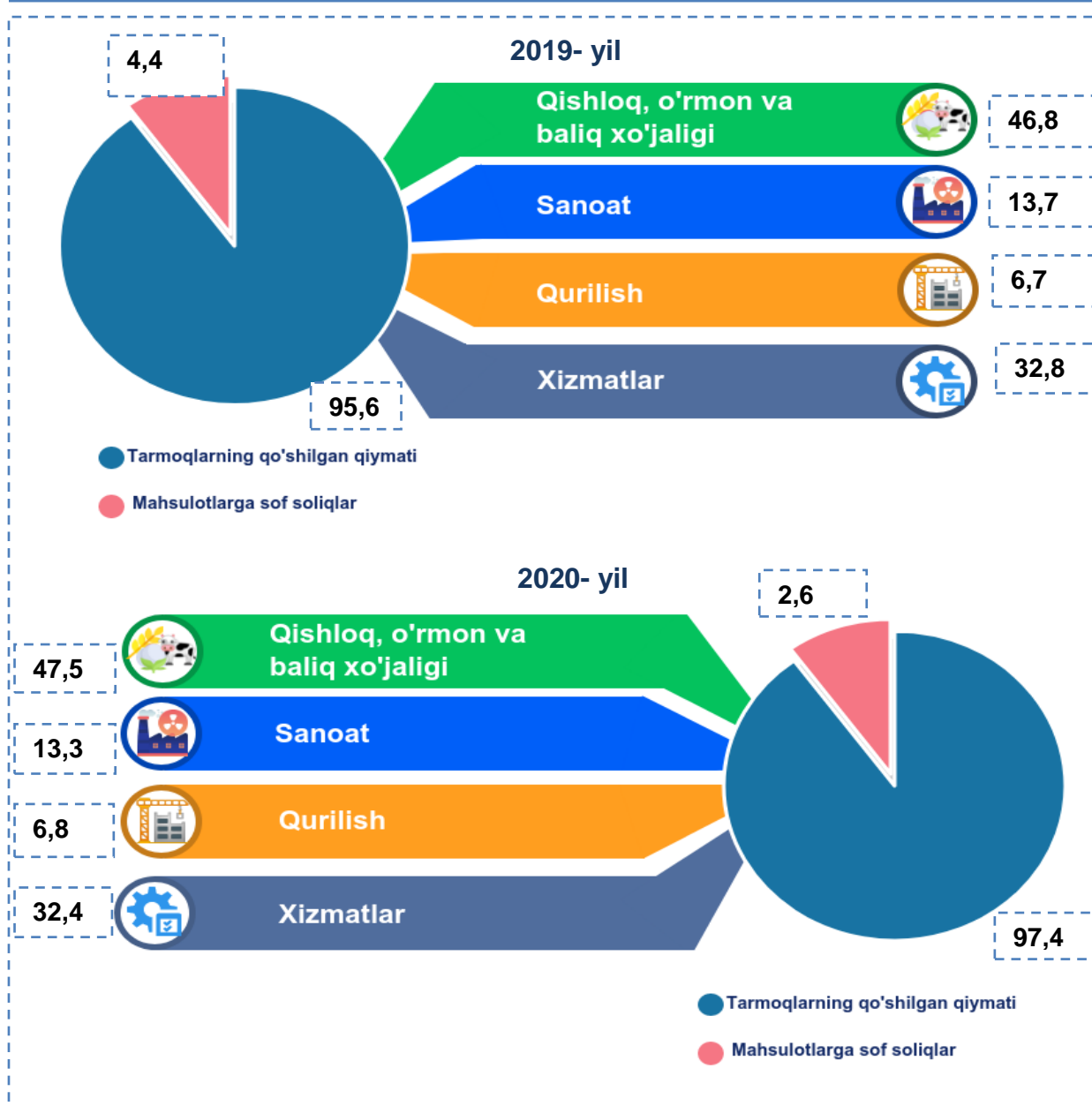
Yanvar-sentabr oylarida iqtisodiy faoliyat turlari boʻyicha YaHM tarkibi (jami nisbatan % da)

		2019- yil	2020- yil
	I. YaHM, jami	100,0	100,0
	<i>shu jumladan:</i>		
	Tarmoqlarning yalpi qoʻshilgan qiymati	95,6	97,4
	Mahsulotlarga sof soliqlar	4,4	2,6
	II. Tarmoqlarning yalpi qoʻshilgan qiymati	100,0	100,0
	Qishloq, oʻrmon va baliq xoʻjaligi	46,8	47,5
	Sanoat (qurilishni qoʻshgan holda)	20,4	20,1
	sanoat	13,7	13,3
	qurilish	6,7	6,8
	Xizmatlar	32,8	32,4
	savdo, yashash va ovqatlanish boʻyicha xizmatlar	6,2	5,7

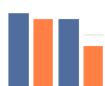
		2019- yil	2020- yil
	tashish va saqlash, axborot va aloqa	6,2	5,9
	boshqa xizmat tarmoqlari	20,4	20,8



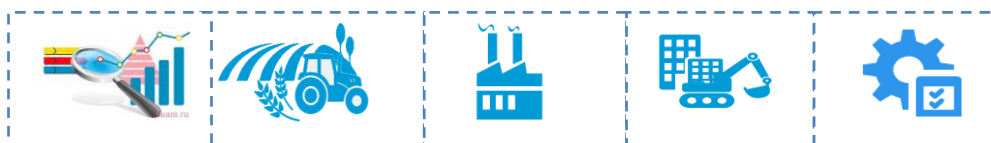
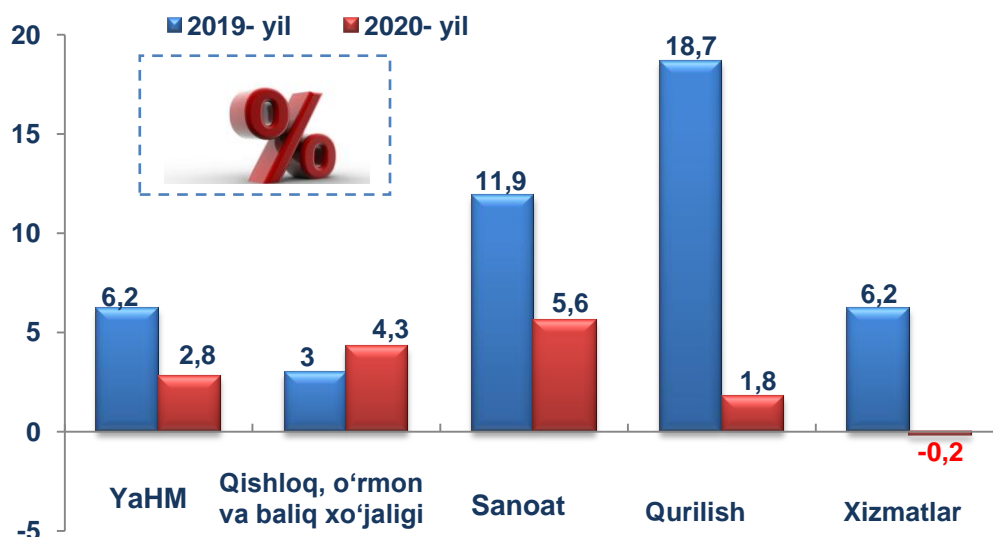
Yanvar-sentabr oylarida iqtisodiy faoliyat turlari bo'yicha YaHM tarkibi (jamiga nisbatan % da)



YaHMning o'sishi hudud iqtisodiyotining asosiy tarmoqlaridagi ijobiy o'sish sur'atlari bilan bog'liqdir. O'sish sur'atlari qishloq, o'rmon va baliq xo'jaligida – 104,3 % (YaHMning tarmoqlar bo'yicha tarkibidagi ulushi – 47,5 %), sanoatda – 105,6 % (13,3 %), qurilishda – 101,8 % (6,8 %), xizmatlar sohasida – 99,8 % (32,4%)ni tashkil etdi. Xizmatlar sohasi tarkibida o'sish sur'atlari savdo, yashash va ovqatlanish bo'yicha xizmatlarda 94,5 % (5,7 %), tashish va saqlash, axborot va aloqa 102,0 % (5,9 %), boshqa xizmat tarmoqlarida 100,8 % (20,8 %)dan iborat bo'ldi.




Yanvar-sentabr oylarida YaHMning iqtisodiy faoliyat turlari bo'yicha mutlaq o'sish sur'atlari (o'tgan yilning mos davriga nisbatan % da)



2020- yilning yanvar-sentabrda iqtisodiyotning qishloq, o'rmon va baliq xo'jaligi tarmog'i YaHMning mos ravishda 1,9 f.p. (2019- yilning yanvar-sentabrda 1,5 f.p.)ga o'sishiga hissa qo'shdi. YaHMning o'sishiga sanoatning qo'shgan hissasi 0,7 f.p., qurilishniki 0,1 f.p. darajasida baholandi.



2020- yil yanvar-sentabr oylarida YaHM o'lishida tarmoqlarning hissasi (jamiga nisbatan % da)



2020- yil yanvar-sentabr oylarida YaHM deflyator indeksi 2019- yil yanvar-sentabridagi narxlarga nisbatan 110,1 foizni tashkil etdi. YaHM deflyator indeksining eng yuqori ko'rsatkichlari qishloq, o'rmon va baliq xo'jaligida – 112,2 % va xizmatlar sohasida – 114,1 % qayd etildi.



Yanvar-sentabr oylarida YaHMning iqtisodiy faoliyat turlari bo'yicha deflyator indeksi (o'tgan yilning mos davriga nisbatan % da)

