




**XORAZM VILOYATI STATISTIKA
BOSHQARMASI**



**XORAZM VILOYATINING
SANOAT
ISHLAB CHIQRISHI**

**2022- YIL YANVAR
(DASTLABKI MA'LUMOT)**

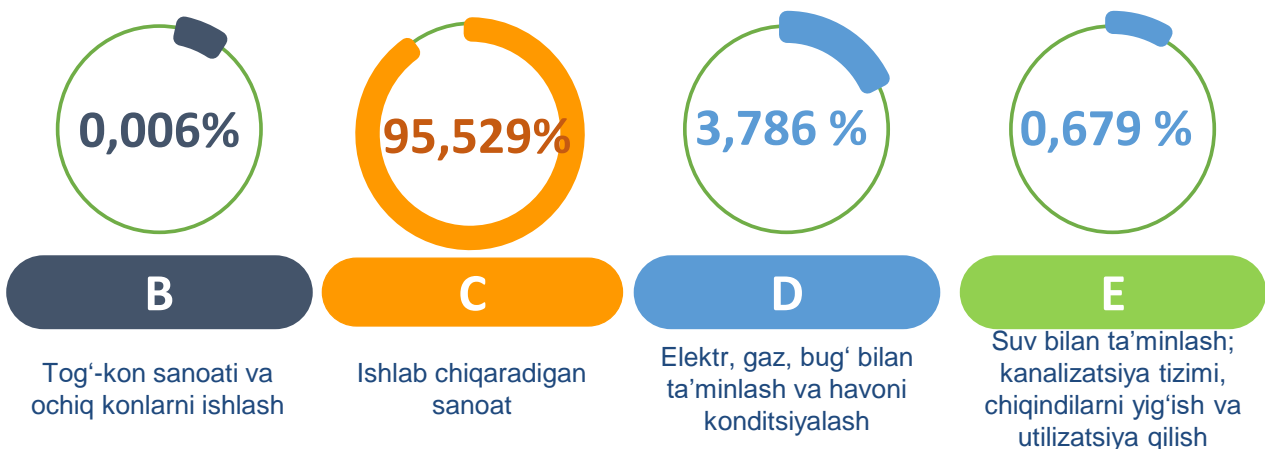


Xorazm viloyatining sanoat ishlab chiqarishi


(2022- yil yanvar oyida)

Dastlabki ma'lumotlar bo'yicha 2022- yilning yanvar oyida viloyat korxonalari tomonidan 1 116,0 mlrd. so'mlik sanoat mahsulotlari ishlab chiqarilgan bo'lib, 2021- yilning yanvar oyiga nisbatan sanoat ishlab chiqarishining fizik hajm indeksi* 110,5 % ni tashkil etdi.

Sanoat ishlab chiqarish tarkibida eng katta ulush ishlab chiqaradigan sanoat hissasiga to'g'ri kelgan va uning jami sanoat ishlab chiqarishidagi ulushi 95,5 % ni tashkil etdi.



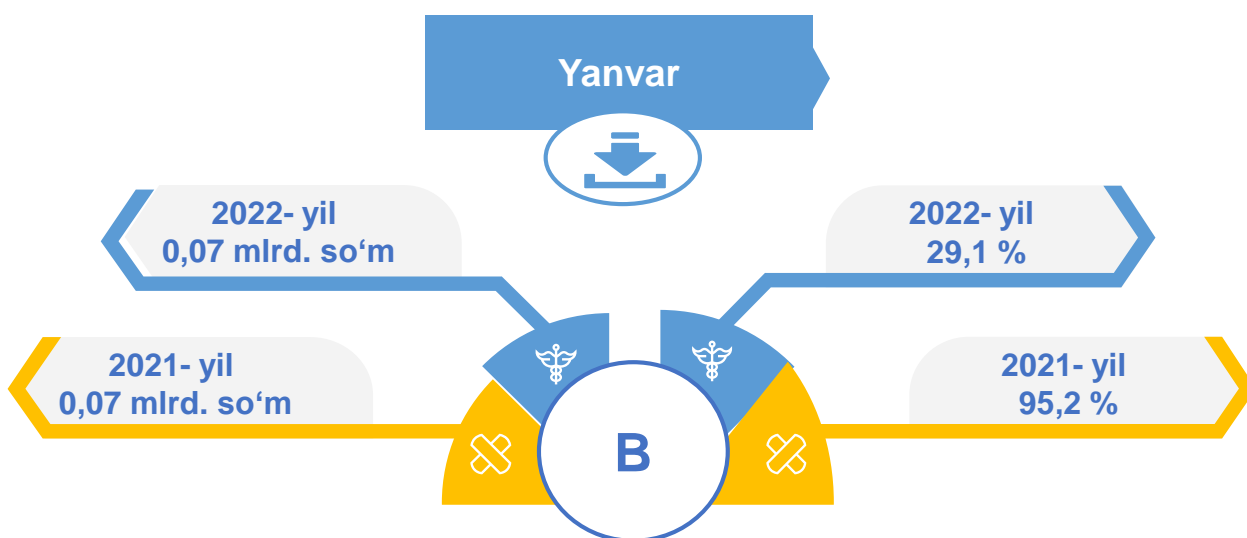
Asosiy iqtisodiy faoliyat turlari bo'yicha sanoat ishlab chiqarishi, FHI* % da



*Sanoat ishlab chiqarishining fizik hajmi indeksi ishlab chiqarilgan mahsulotlar (ishlar, xizmatlar) hajmining taqqoslanadigan davrlardagi o'zgarishini tavsiflovchi nisbiy ko'rsatkichdir.

Jami sanoat ishlab chiqarishi fizik hajmi o'sishining asosiy omili bo'lib, ishlab chiqaradigan (qayta ishlash) sanoatning – 9,9 % ga, elektr, gaz, bug' bilan ta'minlash va havoni konditsiyalashning – 18,1 % ga, suv bilan ta'minlash, kanalizatsiya tizimi, chiqindilarni yig'ish va utilizatsiya qilishning – 21,9 % ga o'sishi kuzatildi.

Tog'-kon sanoati va ochiq konlarni ishlash sanoati



Tog'-kon sanoati va ochiq konlarni ishlash korxonalari tomonidan 2022-yilning yanvar oyida ishlab chiqarilgan mahsulotlar hajmi 0,07 mlrd. so'mni yoki jami ishlab chiqarilgan sanoat mahsulotlari hajmining 0,006 % ini tashkil etdi.

Jami sanoat ishlab chiqarishi hajmidagi ulushi, foizda

2021-yil

B

0,007 %

2022-yil

B

0,006 %

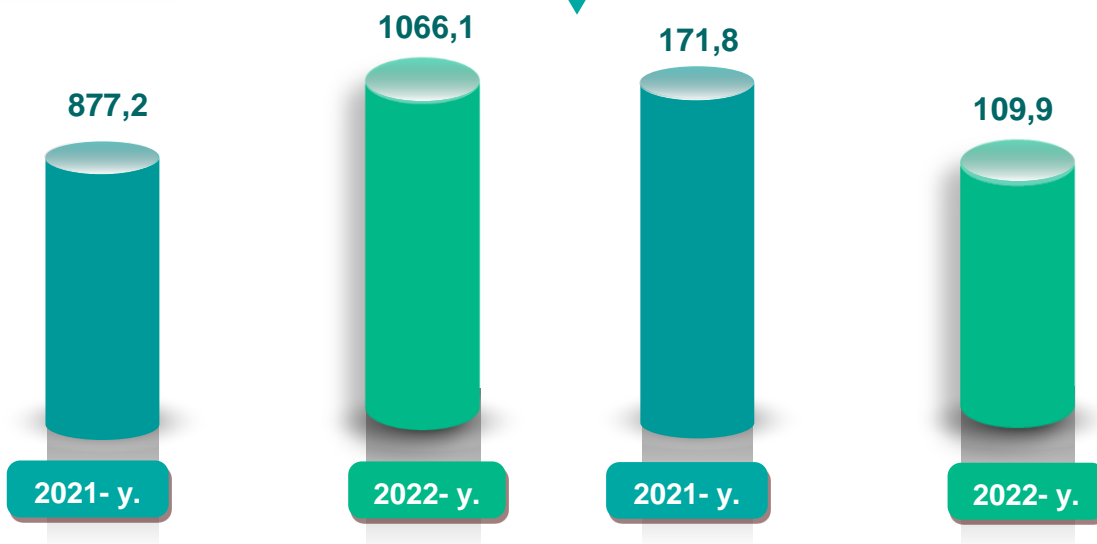
Yanvar

Ishlab chiqaradigan sanoat

mlrd. so'm

Yanvar

FHI, % da



2022- yilning yanvar oyida ishlab chiqaradigan sanoat korxonalarini tomonidan ishlab chiqarilgan mahsulotlar hajmi 1 066,1 mlrd. so'mni yoki jami sanoat mahsulotlarining 95,5 % ini tashkil etdi.

2021- yil yanvar

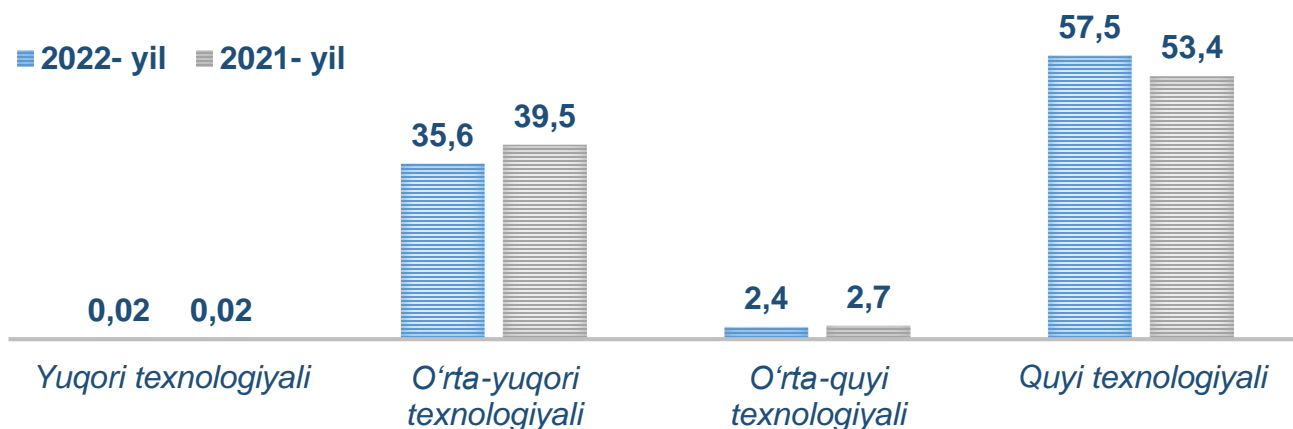
95,5 %

2022- yil yanvar

95,5 %

O'tgan yilning mos davri bilan solishtirganda ishlab chiqaradigan sanoat tarkibida yuqori texnologiyali tarmoqning ulushi 0,02 % ni (2021- yilning yanvar oyida – 0,02 %), o'rta-yuqori texnologiyali – 35,6 % (39,5 %), o'rta-quyi texnologiyali – 2,4 % (2,7 %) va quyi texnologiyali – 57,5 % (53,4 %) ni tashkil etdi.

■ 2022- yil ■ 2021- yil




Jami ishlab chiqaradigan sanoat tarkibida mashina va asbob- uskunalar ishlab chiqarish, ta'mirlash va o'rnatish, avtotransport vositalari, yarim tirkamalar va boshqa tayyor buyumlarni ishlab chiqarish sohasining ulushi – 36,4 % (2021- yilning yanvar oyiga nisbatan fizik hajm indeksi 94,4 %), metallurgiya sanoatining ulushi – 0,1 % (2021- yilning yanvar oyiga nisbatan fizik hajm indeksi 124,4 %), to'qimachilik, kiyim, teri mahsulotlarini ishlab chiqarishning ulushi – 27,3 % (2021- yilning yanvar oyiga nisbatan fizik hajm indeksi 132,4 %), oziq-ovqat, ichimliklar va tamaki mahsulotlarini ishlab chiqarishning ulushi – 28,9 % (2021- yilning yanvar oyiga nisbatan fizik hajm indeksi 112,4 %), kimyo mahsulotlari, rezina va plastmassa buyumlarini ishlab chiqarishning ulushi – 0,5 % (2021- yilning yanvar oyiga nisbatan fizik hajm indeksi 120,9 %) ni tashkil etdi.

Ishlab chiqaradigan sanoatda ayrim turdagi mahsulotlarning o'sish sur'ati

O'tgan yilning mos davriga nisbatan, % da *

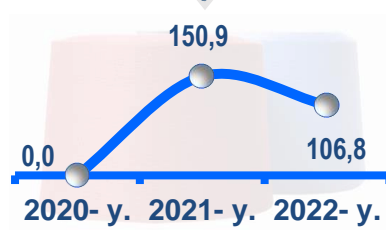
Paxta tolasi



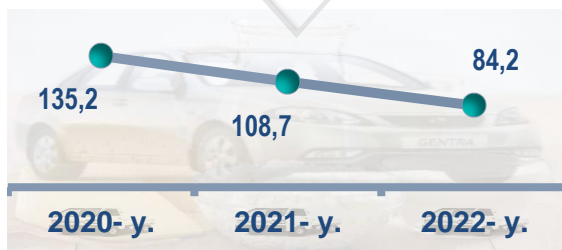
Paxta chigiti



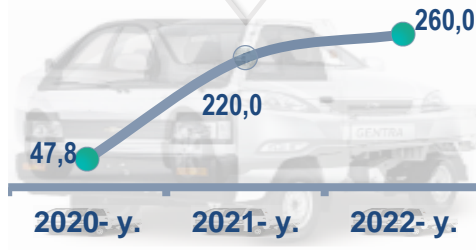
Paxtadan yigirilgan ip



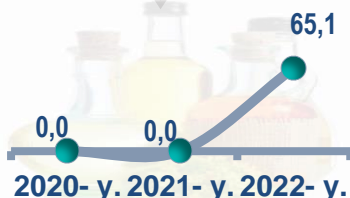
yengil avtomobillar (maxsus yengil avtomobillarsiz)




maxsus yengil avtomobillar



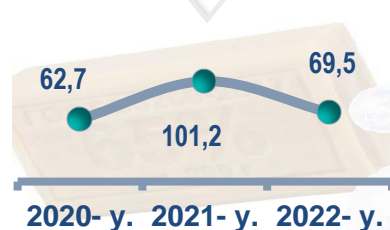
O'simlik yog'i (tozalangan)



Yumshoq bug'doy va spelta uni



Xo'jalik sovuni



2022- yilning yanvar oyi davomida ishlab chiqaradigan sanoatda paxta tolasi 5 466,5 tonna (2021- yilning yanvar oyiga nisbatan 8,0 % ga oshgan), paxta chigiti (2021- yilning yanvar oyiga nisbatan 10,0 % ga oshgan), 2 551,0 tonna paxtadan yigirilgan ip (6,8 % oshgan), 3 652,0 yengil avtomobil (maxsus yengil avtomobillarsiz) (15,8 % kamaygan), 1 749 dona maxsus yengil avtomobil (161 % ga oshgan), o'simlik yog'i 1 168,0 tonna (34,9 % kamaygan), xo'jalik sovuni 292,5 tonna (30,5 % kamaygan) hamda 7 093,8 tonna yumshoq bug'doy va spelta uni (3,4 % ga kamaygan) ishlab chiqarilib, yuqori o'sish sur'atlari kuzatildi.

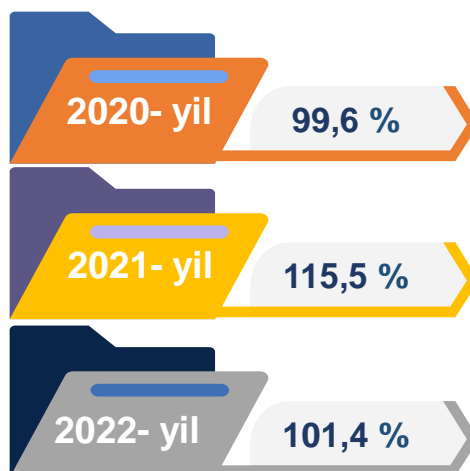
Ishlab chiqaradigan sanoatda yirik sanoat korxonalari tomonidan ayrim turdagi mahsulotlarni ishlab chiqarish

Sanoat mahsulotlari	2021- yil yanvar	2022- yil yanvar	Farqi +/-
Yengil avtomobillar (maxsus yengil avtomobillarsiz),dona	4335,0	3652,0	-683
Maxsus yengil avtomobillar, dona	670,0	1749,0	1079
Paxtadan yigirilgan ip,tonna	2387,9	2551,0	163,1
Paxta tolasi,tonna	5062,5	5466,5	404,0
Yumshoq bug'doy va spelta uni, tonna	7342,5	7093,8	-248,7
O'simlik yog'i (tozalangan), tonna	1795,0	1168,0	-627

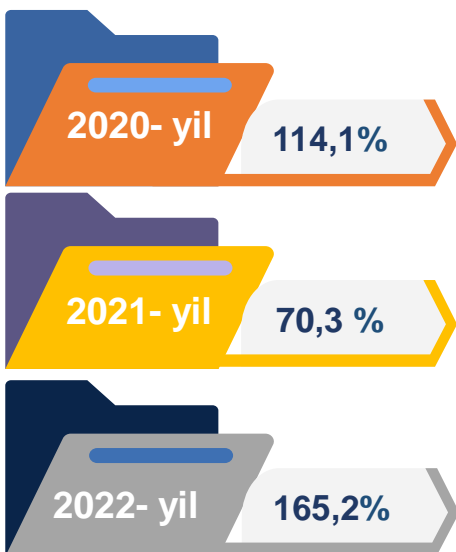
yanvar, yirik korxonalar bo'yicha

Oziq-ovqat mahsulotlari ishlab chiqarish sanoati

2020- yil yanvar oyida ishlab chiqaradigan sanoat tarkibida oziq-ovqat mahsulotlari ishlab chiqarishning ulushi 13,8 % ni, uning fizik hajm indeksi esa 99,6 % ni tashkil etgan bo'lsa, 2022- yilning yanvar oyida oziq-ovqat mahsulotlari ishlab chiqarishning ulushi 27,5 % ni tashkil etdi, o'tgan yilga nisbatan fizik hajm indeksi esa 1,4 % ga oshdi va ishlab chiqarish hajmi 292,9 mlrd. so'mni tashkil etdi.



Ichimliklar ishlab chiqarish sanoati

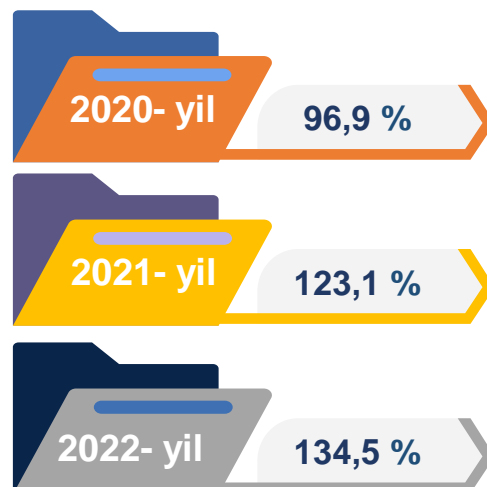


2020- yil yanvar oyida ishlab chiqaradigan sanoat tarkibida ichimlik mahsulotlari ishlab chiqarishning ulushi 3,1 % ni, uning fizik hajm indeksi esa 114,1 % ni tashkil etgan bo'lsa, 2022- yilning yanvar oyida ichimlik mahsulotlari ishlab chiqarishning ulushi 2,8 % ni tashkil etdi, o'tgan yilga nisbatan fizik hajm indeksi esa 165,2 % ni va ishlab chiqarish hajmi 29,4 mlrd. so'mni tashkil etdi.

To'qimachilik mahsulotlari ishlab chiqarish sanoati

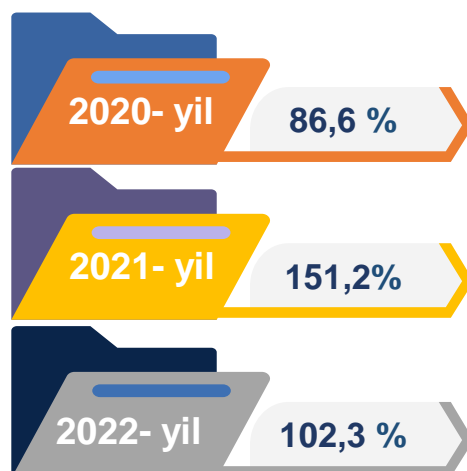
2020- yil yanvar oyida ishlab chiqaradigan sanoat tarkibida to'qimachilik mahsulotlari ishlab chiqarishning ulushi 25,6 % ni tashkil etgan bo'lsa, uning fizik hajm indeksi 96,9 % ni tashkil etgan.

Shuningdek, 2022- yilning yanvar oyida to'qimachilik mahsulotlari ishlab chiqarishning ulushi 28,3 % ni tashkil etgan, fizik hajm indeksi 34,5 % ga o'sgan bo'lsa, ishlab chiqarish hajmi 301,2 mlrd. so'mni tashkil etdi.



Qog'oz va qog'oz mahsulotlari ishlab chiqarish sanoati

2020- yil yanvar oyida ishlab chiqaradigan sanoat tarkibida qog'oz va qog'oz mahsulotlari ishlab chiqarishning ulushi 0,2 % ni, uning fizik hajm indeksi esa 86,6 % ni tashkil etgan bo'lsa, 2022- yilning yanvar oyiga ko'ra, qog'oz va qog'oz mahsulotlari ishlab chiqarishning ulushi 0,3 % ni tashkil etdi, o'tgan yilga nisbatan fizik hajm indeksi esa 102,3 % ni va ishlab chiqarish hajmi 2,9 mlrd. so'mni tashkil etdi.



Asosiy farmasevtika mahsulotlari ishlab chiqarish sanoati



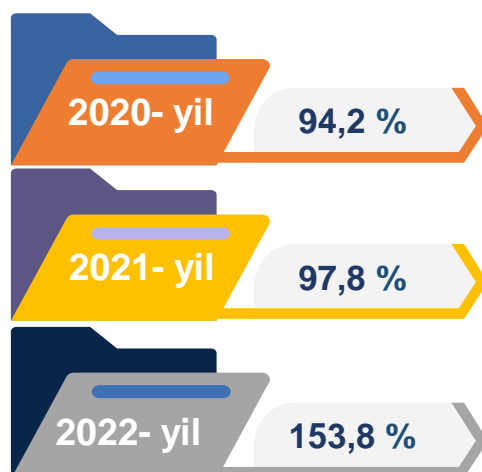
2020- yil yanvar oyida ishlab chiqaradigan sanoat tarkibida asosiy farmasevtika mahsulotlari ishlab chiqarishning ulushi 0,08 % ni tashkil etgan bo'lsa, uning fizik hajm indeksi 62,1 % ni tashkil etgan.

Shuningdek, 2022- yilning yanvar oyida asosiy farmasevtika mahsulotlari ishlab chiqarishning ulushi 0,03 % ni tashkil etgan, fizik hajm indeksi 26,9 % ga o'sgan bo'lsa, ishlab chiqarish hajmi 0,3 mlrd. so'mni tashkil etdi.

Rezina va plastmassa buyumlar ishlab chiqarish

2020- yil yanvar oyida rezina va plastmassa buyumlar ishlab chiqarish sanoatining ishlab chiqaradigan sanoatdagi ulushi 2,1 % ni tashkil etgan, fizik hajm indeksi esa 94,2 % .

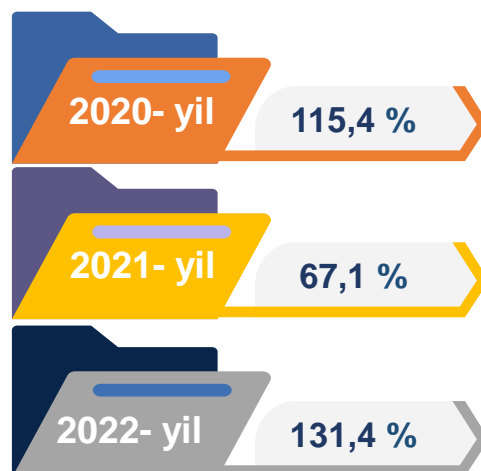
Shuningdek, 2022- yilning yanvar oyida ishlab chiqaradigan sanoatdagi ulushi 0,4 % ni, fizik hajm indeksi 153,8 % ni hamda ishlab chiqarish hajmi 4,3 mlrd. so'mni tashkil etdi.



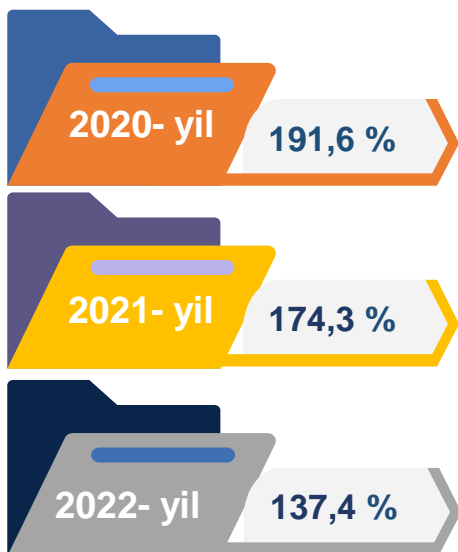
Elektr uskunalar ishlab chiqarish

2020- yil yanvar oyi yakunlariga ko'ra, elektr uskunalari ishlab chiqarish sanoatining ishlab chiqaradigan sanoatdagi ulushi 0,5 % ni tashkil etgan, fizik hajm indeksi esa 115,4 % ni tashkil etgan.

Shuningdek, 2022- yilning yanvar oyida ishlab chiqaradigan sanoatdagi ulushi 0,2 % ni, fizik hajm indeksi 131,4 % ni hamda ishlab chiqarish hajmi 1,7 mlrd. so'mni tashkil etdi.



Boshqa toifalarga kiritilmagan mashina va uskunalar ishlab chiqarish



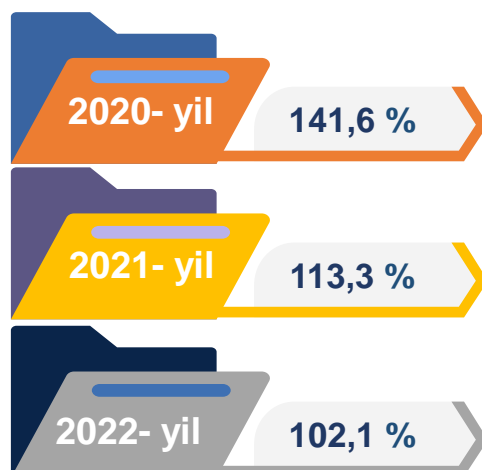
2020- yil yanvar oyida boshqa toifalarga kiritilmagan mashina va uskunalar ishlab chiqarish sanoatining ishlab chiqaradigan sanoatdagi ulushi 3,5 % ni tashkil etgan, fizik hajm indeksi esa 191,6 % ni tashkil etgan.

Shuningdek, 2022- yilning yanvar oyida ishlab chiqaradigan sanoatdagi ulushi 1,9 % ni, fizik hajm indeksi 137,4 % ni hamda ishlab chiqarish hajmi 20,0 mlrd. so'mni tashkil etdi.

Avtotransport vositalari, treylerlar va yarim tirkamalar ishlab chiqarish

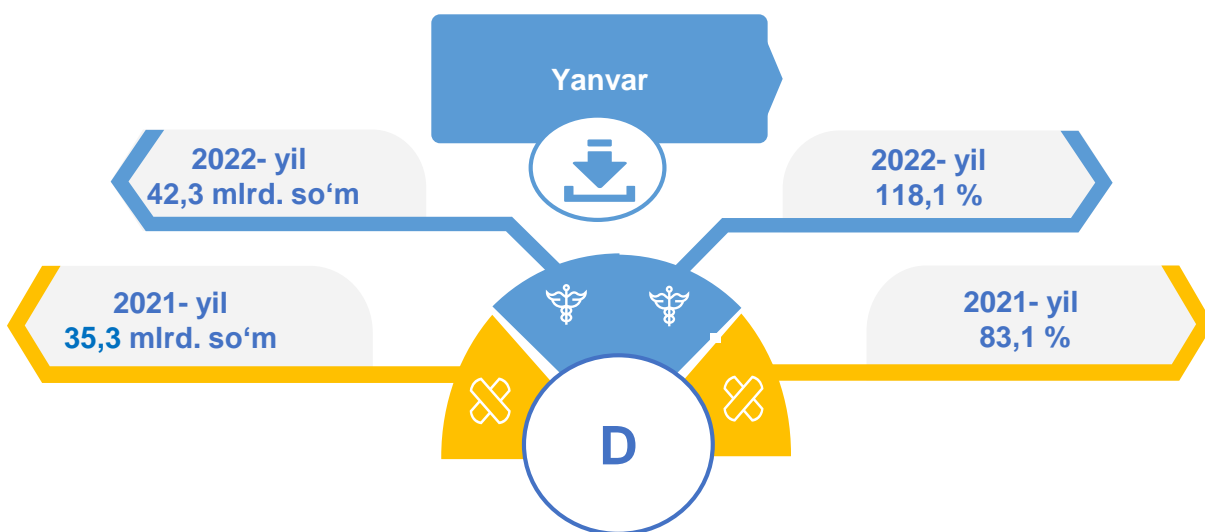
2020- yil yanvar oyida avtotransport vositalari, treyler va yarim tirkamalar ishlab chiqarish sanoatining ishlab chiqaradigan sanoatdagi ulushi 40,2 % ni tashkil etgan, fizik hajm indeksi esa 141,6 % .

Shuningdek, 2022- yilning yanvar oyida ishlab chiqaradigan sanoatdagi ulushi 35,1 % ni, fizik hajm indeksi 102,1 % ni hamda ishlab chiqarish hajmi 374,2 mlrd. so'mni tashkil etdi.



Elektr, gaz, bug' bilan ta'minlash va havoni konditsiyalash

Elektr, gaz, bug' bilan ta'minlash va havoni konditsiyalash korxonalari tomonidan ishlab chiqarilgan mahsulotlar hajmi 42,3 mlrd. so'mni (jami ishlab chiqarilgan sanoat mahsulotlari hajmining 3,8 % ini) tashkil etdi. 2022- yilning yanvar oyida, sanoatning mazkur tarmog'ida elektr energiyani ishlab chiqarish, uzatish va taqsimlash, bug' bilan ta'minlash tizimlari va havoni konditsiyalashning o'tgan yilning mos davriga nisbatan fizik hajm indeksi 118,1% ga oshganligi kuzatildi.



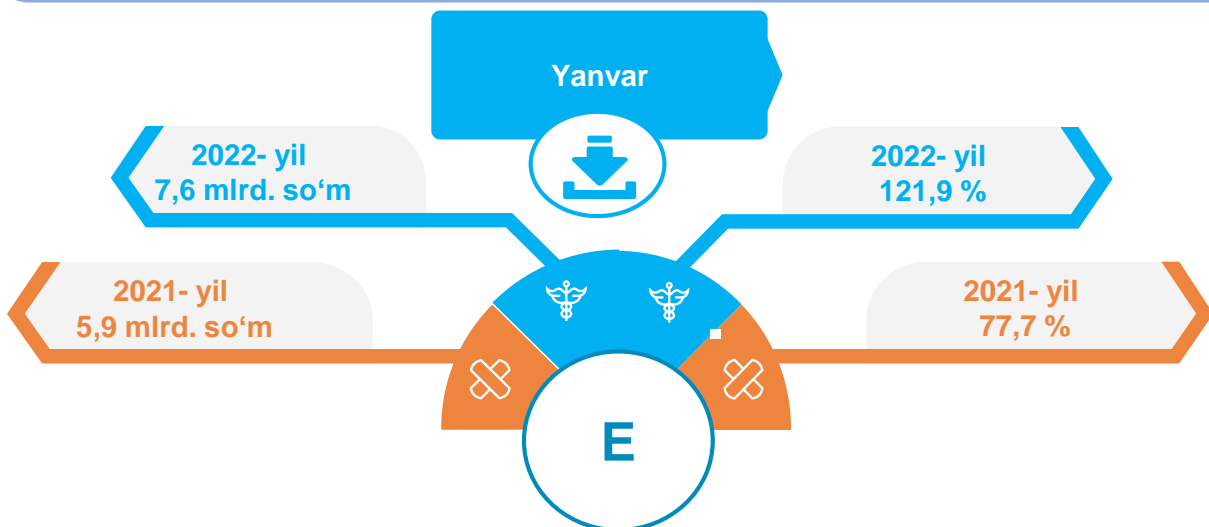
Elektr, gaz, bug' bilan ta'minlash va havoni konditsiyalash sohasida yirik sanoat korxonalari tomonidan sanoat mahsulotlarini ishlab chiqarish

Sanoat mahsulotlari	2021- yil yanvar	2022- yil yanvar	Farqi +/-
Elektroenergiya, mln.kVt.s	7,5	3,9	-3,6
Issiqlik energiyasi, ming gkal	15,8	15,6	-0,2
Elektr energiyasini uzatish bo'yicha xizmatlar, ming so'm.	162453,0	168500,0	6047

yanvar, yirik korxonalar bo'yicha

Suv bilan ta'minlash, kanalizatsiya tizimi, chiqindilarni yig'ish va utilizatsiya qilish

Suv bilan ta'minlash, kanalizatsiya tizimi, chiqindilarni yig'ish va utilizatsiya qilish korxonalari tomonidan ishlab chiqarilgan mahsulotlar hajmi 7,6 mlrd.so'mni (jami ishlab chiqarilgan sanoat mahsulotlari hajmining 0,7 % ini) tashkil etdi.



Suv bilan ta'minlash, kanalizatsiya tizimi, chiqindilarni yig'ish va utilizatsiya qilish sohasida yirik sanoat korxonalari tomonidan sanoat mahsulotlarini ishlab chiqarish

Sanoat mahsulotlari	2021- yil yanvar	2022- yil yanvar	Farqi +/-
Oqova suvlarni yo'qotish, transportirovka qilish va ishlov berish bo'yicha xizmatlar, <i>ming.so'm</i>	394 206,0	622 321,0	228 115
Tabiiy suv;suvga ishlov berish va suv bilan ta'minlash bo'yicha xizmatlar, <i>ming.so'm</i>	7 090 229,0	8 518 564,0	1 428 335
Xavfsiz chiqindilarni yig'ish bo'yicha xizmatlar, <i>ming.so'm</i>	1 731 067,0	1 812 000,0	80 933

O'tgan yilning mos davriga nisbatan oqova suvlarni yo'qotish, transportirovka qilish va ishlov berish bo'yicha xizmatlar 57,9 % ga, tabiiy suv; suvga ishlov berish va suv bilan ta'minlash bo'yicha xizmatlar 20,1 % ga hamda xavfsiz chiqindilarni yig'ish bo'yicha xizmatlar 4,7 % ga oshganligi kuzatildi.

Iste'mol mahsulotlari ishlab chiqarish

Tayyor mahsulot turlarini kengaytirish va ishlab chiqarilishini qo'llab-quvvatlash bo'yicha amalga oshirib kelinayotgan chora-tadbirlar natijasida, iste'mol mahsulotlari ishlab chiqarish hajmi 602,4 mlrd.so'mni tashkil etdi va 2021- yilning mos davriga nisbatan 100,8 % ni, uning jami sanoatdagi ulushi 54,0 % ni tashkil etdi.

Oziq-ovqat mahsulotlari

2021- yil
yanvar

42,3%

2022- yil
yanvar

49,3%

Nooziq-ovqat mahsulotlari

2021- yil
yanvar

57,7%

2022- yil
yanvar

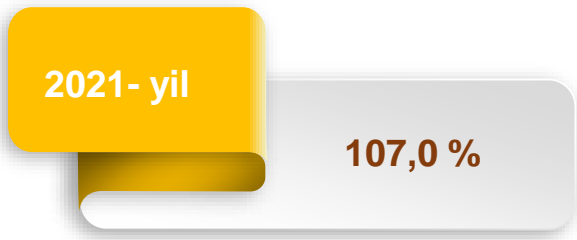
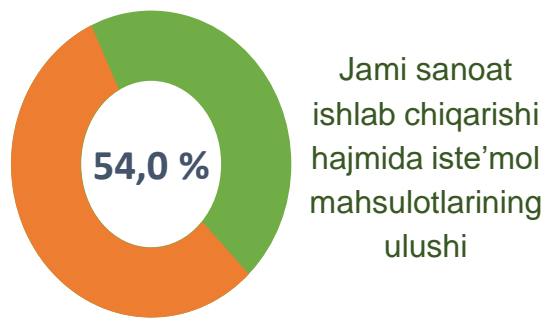
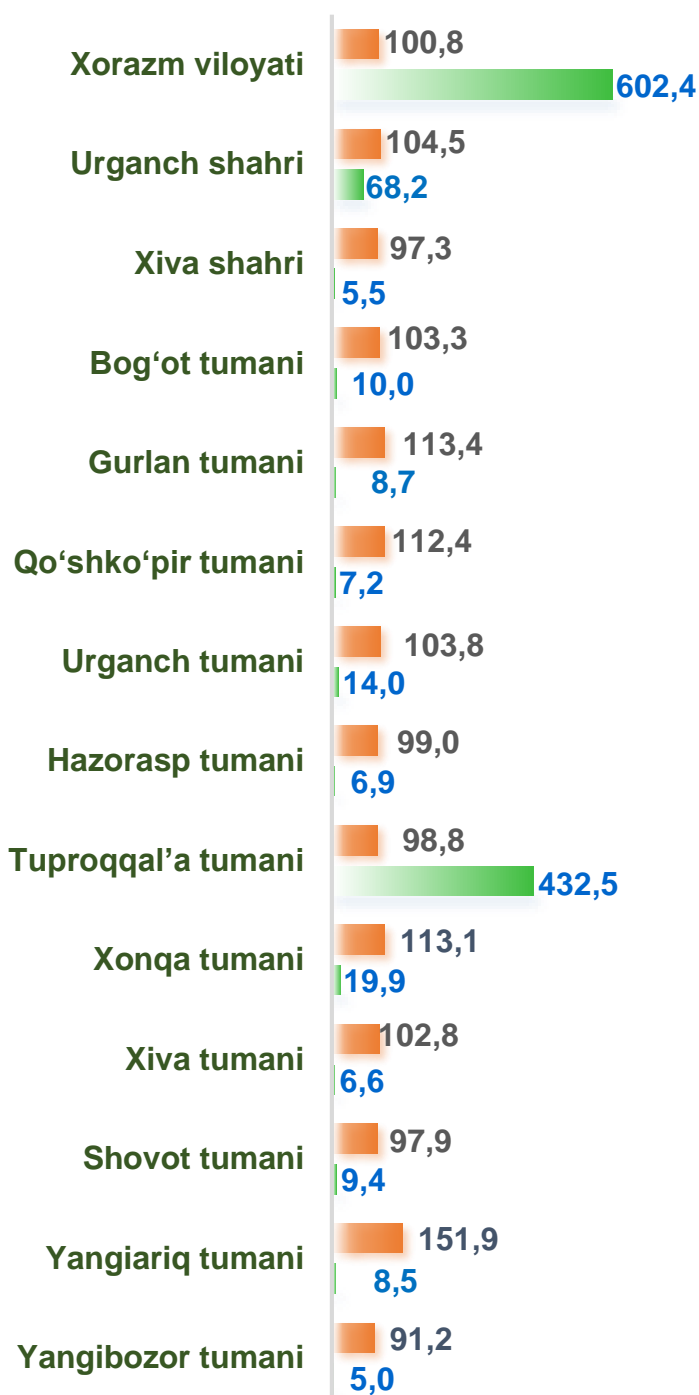
50,7%

Shahar va tumanlar kesimida iste'mol mahsulotlari ishlab chiqarilishining viloyat bo'yicha jami hajmidagi eng yuqori ulushi Tuproqqal'a tumaniga to'g'ri kelib 71,8 % ni , Urganch shahrida 11,3 % ni va Urganch tumanida 2,3 % ni tashkil etdi.

Shuningdek, iste'mol mahsulotlari ishlab chiqarilishining o'sish sur'atida viloyat o'sish sur'ati (100,8 %) darajasidan yuqori ko'rsatkich Yangiariq tumanida (151,9 %), Gurlan tumanida (113,4 %), Xonqa tumanida(113,1 %), Qo'shko'pir tumanida (112,4 %), Urganch shahrida (104,5 %), Urganch tumanida (103,8%) hamda Xiva tumanida (102,8 %) qayd etildi.

Hududlar bo'yicha iste'mol mahsulotlari ishlab chiqarish hajmi, tarkibi va o'sish sur'ati

Shahar va tumanlar kesimida iste'mol mahsulotlari ishlab chiqarilishining viloyat bo'yicha jami hajmidagi eng yuqori ulush Tuproqqal'a tumaniga to'g'ri kelib 71,8 % ni , Urganch shahrida 11,3 % ni va Urganch tumanida 2,3 % ni tashkil etdi.



Hududlar bo'yicha nooziq-ovqat mahsulotlar ishlab chiqarish hajmi, tarkibi va o'sish sur'ati

Shahar va tumanlar kesimida nooziq-ovqat mahsulotlar ishlab chiqarilishining viloyat bo'yicha jami hajmidagi eng yuqori ulushi Tuproqqal'a tumaniga to'g'ri kelib, 82,6 %, shuningdek, Urganch shahrida 6,1 % ni, Xonqa tumanida 2,4 % ni tashkil etdi.

345,0

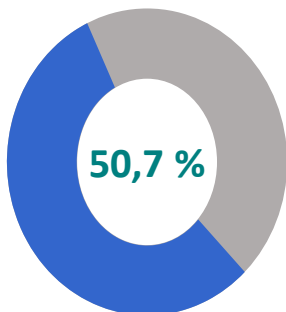
mlrd. so'm

2021-yil yanvar

305,2

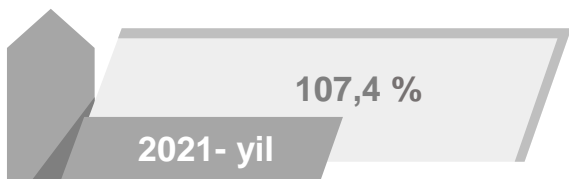
mlrd. so'm

2022-yil yanvar



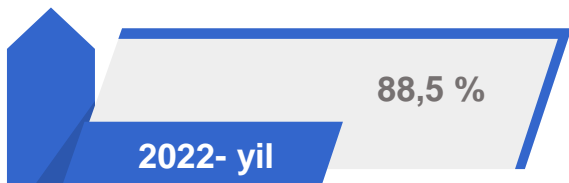
Jami iste'mol mollari ishlab chiqarish hajmida nooziq-ovqat mahsulotlarning ulushi

50,7 %



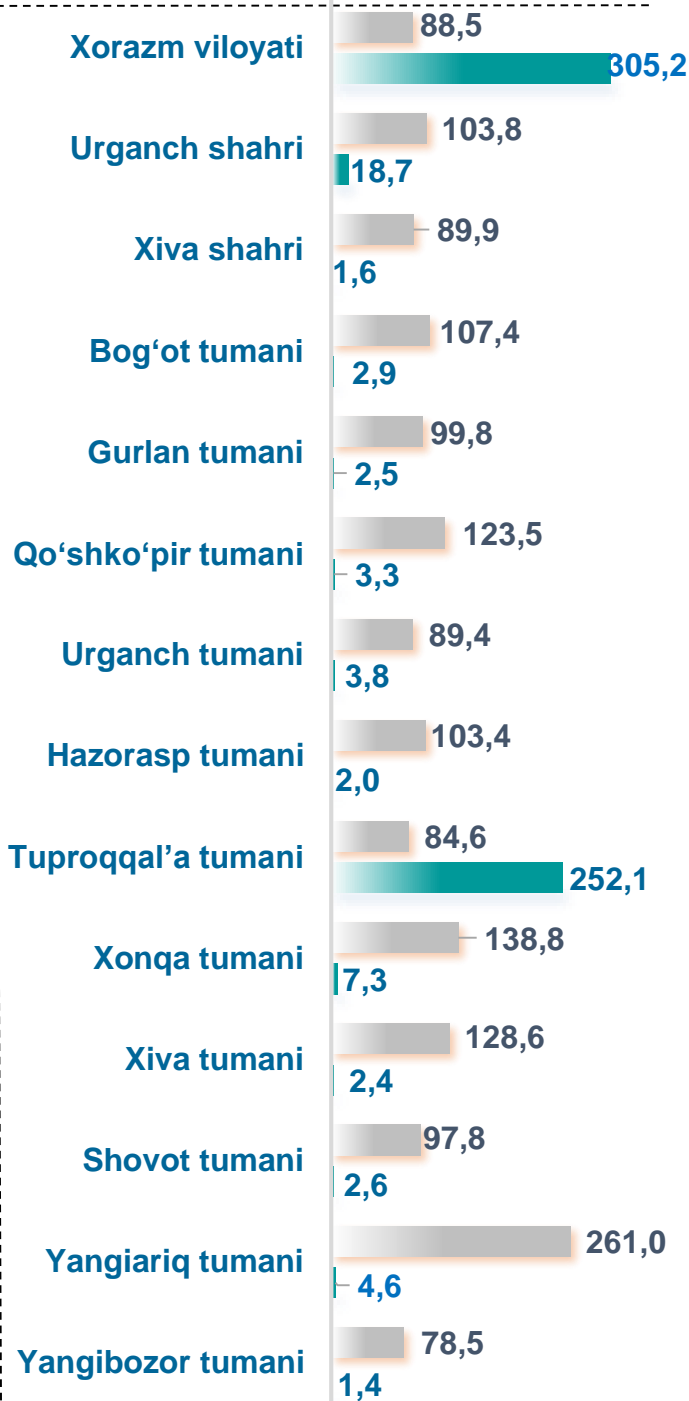
107,4 %

2021- yil



88,5 %

2022- yil

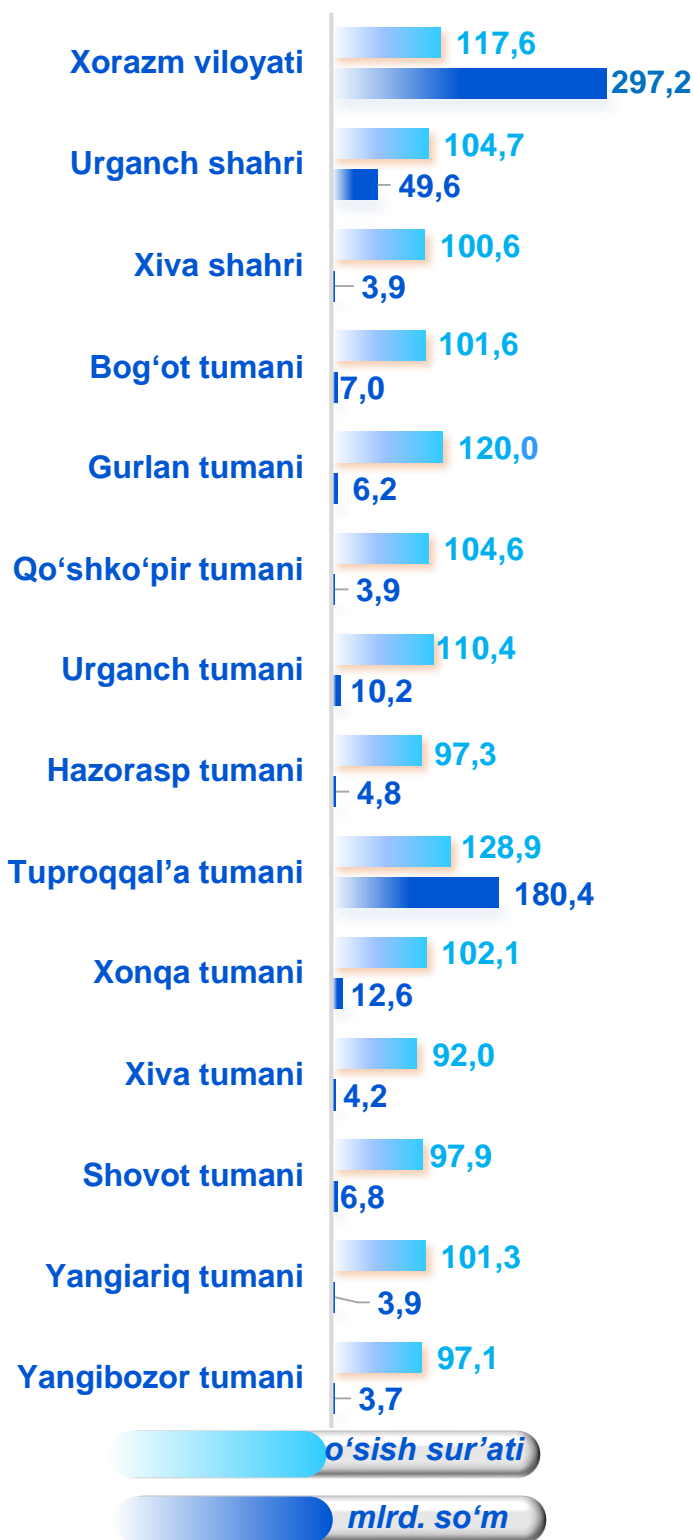


o'sish sur'ati

mlrd. so'm

Hududlar bo'yicha oziq-ovqat mahsulotlari ishlab chiqarish hajmi, tarkibi va o'sish sur'ati

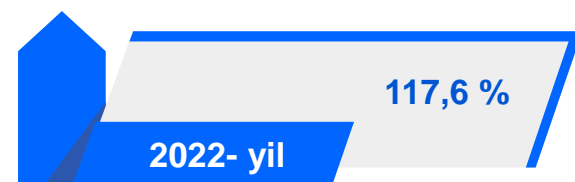
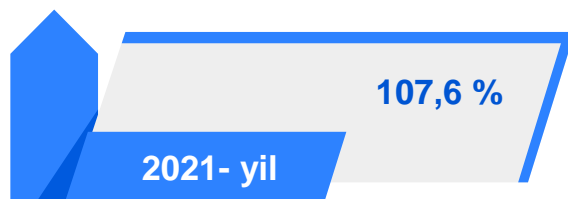
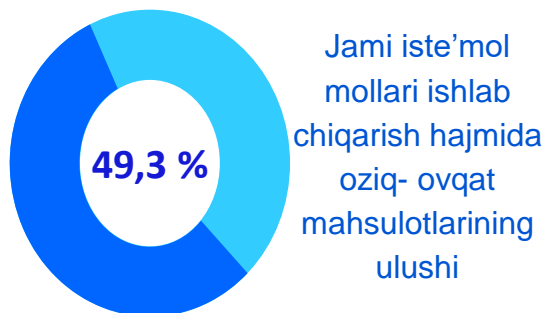
Shahar va tumanlar kesimida oziq-ovqat mahsulotlari ishlab chiqarilishining viloyat bo'yicha jami hajmidagi eng yuqori ulush Tuproqqal'a tumaniga to'g'ri kelib, 60,7 % ni, shuningdek, Urganch shahrida 16,7 % ni, Xonqa tumanida 4,2 % ni tashkil etdi.



2021- yil yanvar



2022- yil yanvar



Xorazm viloyati hududlari kesimida sanoat ishlab chiqarish hajmlari

Shahar va tumanlar kesimida sanoat ishlab chiqarilishining viloyat jami hajmidagi eng yuqori ulushi Tuproqqal'a tumaniga to'g'ri kelib, 50,1 %, shuningdek, Urganch shahrida 14,7 % ni, Urganch tumanida 6,5 % ni, Xonqa tumanida 4,2 % ni tashkil etdi.

Xorazm viloyati

2021- yil

1 116,0 mlrd. so'm

2022- yil

918,5 mlrd. so'm

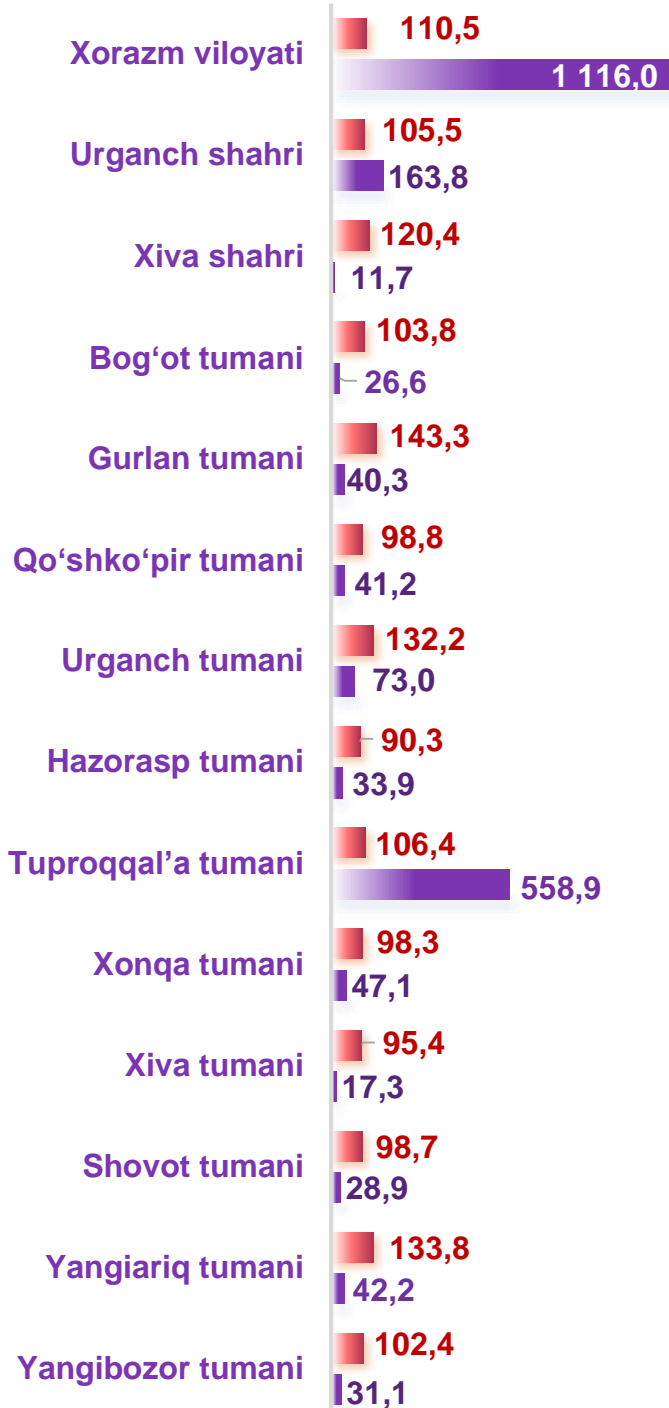


2021- yil

115,4 %

2022- yil

110,5 %




FHI, % da

mlrd. so'm

Aholi jon boshiga to'g'ri keladigan sanoat mahsulotlari ishlab chiqarish

Aholi jon boshiga sanoat mahsulotlari ishlab chiqarishning taqsimlanishi, yirik sanoat korxonalari joylashganligi hisobiga Tuproqqal'a tumanida (10 073,8 ming so'm), Urganch shahrida (1 123,2 ming so'm) aholi jon boshiga sanoat mahsulotlari ishlab chiqarish o'rtacha viloyat darajasi ko'rsatkichidan (584,7 ming so'm) yuqoriligini ko'rsatmoqda.



Xorazm viloyati

2021- yil

488,6 ming so'm

2022- yil

584,7 ming so'm



113,6 %

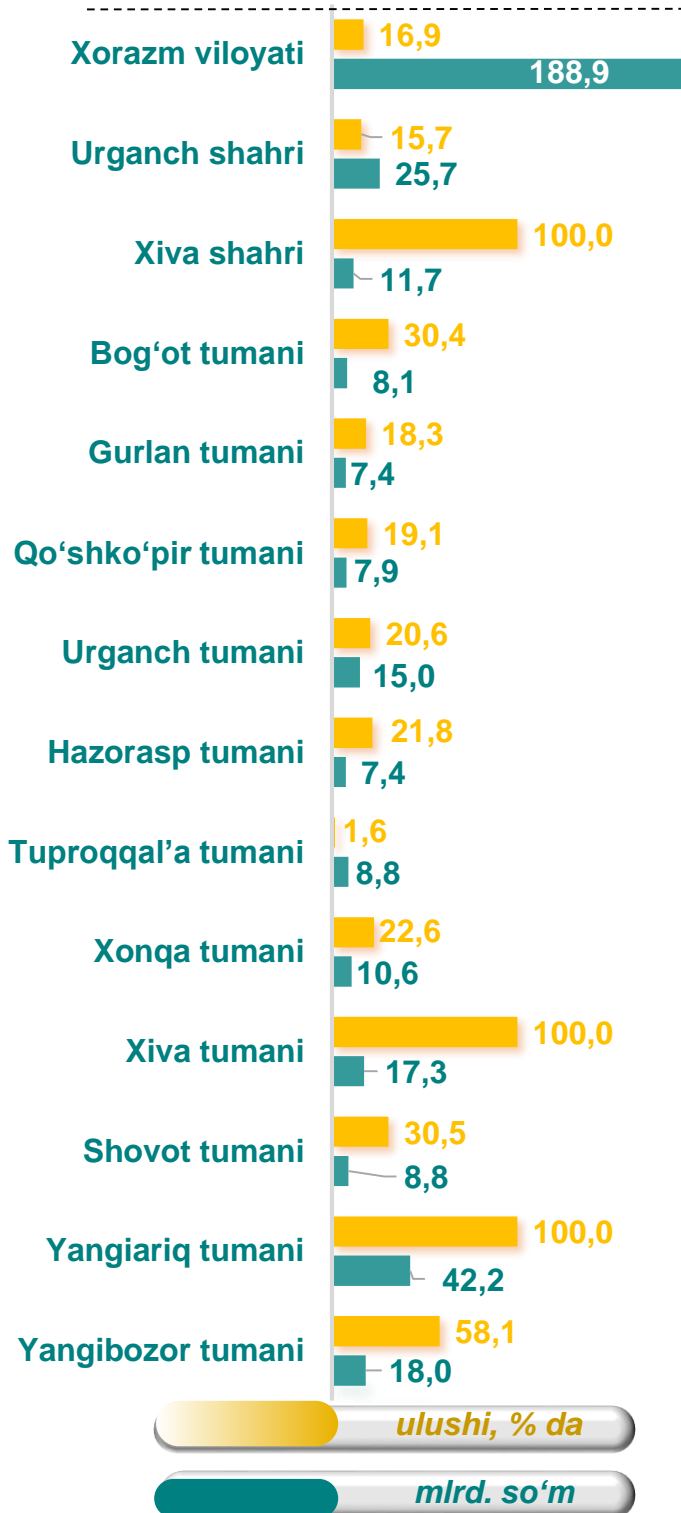
2021- yil

108,8 %

2022- yil

Sanoat mahsulotlari ishlab chiqarishda kichik biznesning ulushi

Hisobot davrida kichik tadbirkorlik subyektlari tomonidan 188,9 mlrd. soʻmlik sanoat mahsuloti ishlab chiqarilib, uning umumiy ishlab chiqarish hajmidagi ulushi 16,9 % ni tashkil etdi.



Xorazm viloyati

2021- yil

143,3 mlrd. soʻm

2022- yil

188,9 mlrd. soʻm



15,6 %

2021- yil

16,9 %

2022- yil

Aholi jon boshiga to'g'ri keladigan iste'mol mahsulotlari ishlab chiqarish

Shahar va tumanlar kesimida aholi jon boshiga iste'mol mahsulotlari ishlab chiqarilishi 315,6 ming so'm bo'lgani holda, Tuproqqal'a tumanida 7 794,6 ming so'mni, Urganch shahrida 467,8 ming so'mni tashkil etdi.

Xorazm viloyati

2021- yil

317,9 ming so'm

2022- yil

315,6 ming so'm



2021- yil

105,4 %

2022- yil

99,3%

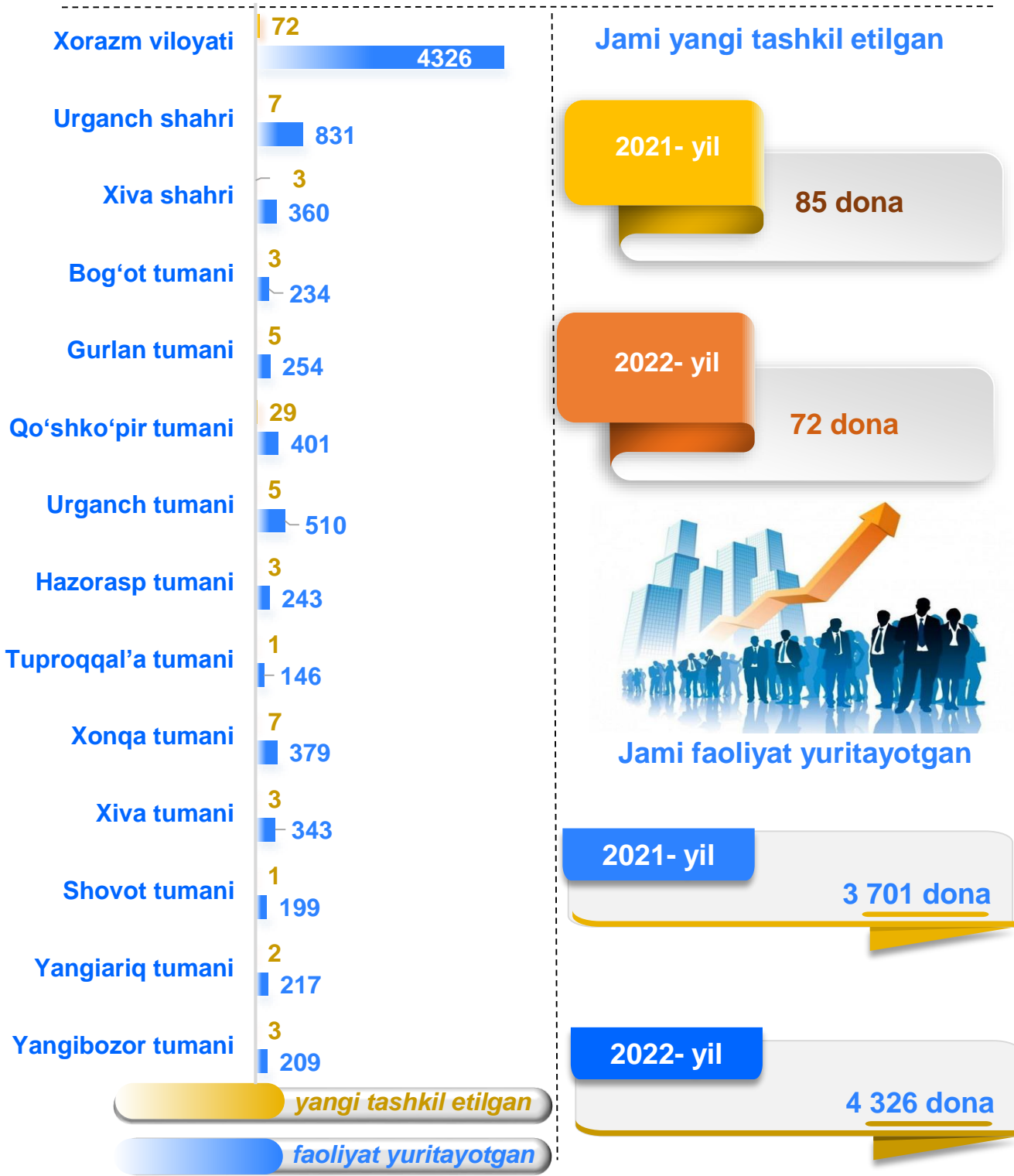
Xorazm viloyati	99,3	315,6
Urganch shahri	103,4	467,8
Xiva shahri	95,7	58,0
Bog'ot tumani	101,5	59,3
Gurlan tumani	111,8	57,7
Qo'shko'pir tumani	111,0	41,0
Urganch tumani	101,8	68,7
Hazorasp tumani	97,9	34,7
Tuproqqal'a tumani	96,2	7 794,6
Xonqa tumani	111,2	104,9
Xiva tumani	101,1	44,4
Shovot tumani	96,4	54,7
Yangiariq tumani	149,7	72,2
Yangibozor tumani	89,9	56,8

o'sish sur'ati

ming. so'm

Viloyatda faoliyat ko'rsatayotgan va yangi tashkil etilgan sanoat korxonalari

Bugungi kunda viloyatda 4 326 ta sanoat korxonasi faoliyat ko'rsatmoqda, shundan 831 tasi (ro'yxatdan o'tgan korxonalar umumiy sonining 18,0 %) Urganch shahriga, 510 tasi (11,0 %) Urganch tumaniga, 401 tasi (8,7 %) Qo'shko'pir tumaniga, 379 tasi (8,2 %) Xonqa tumaniga va 360 tasi (7,8 %) Xiva shahriga to'g'ri kelmoqda.



yangi tashkil etilgan

faoliyat yuritayotgan



Jami faoliyat yuritayotgan