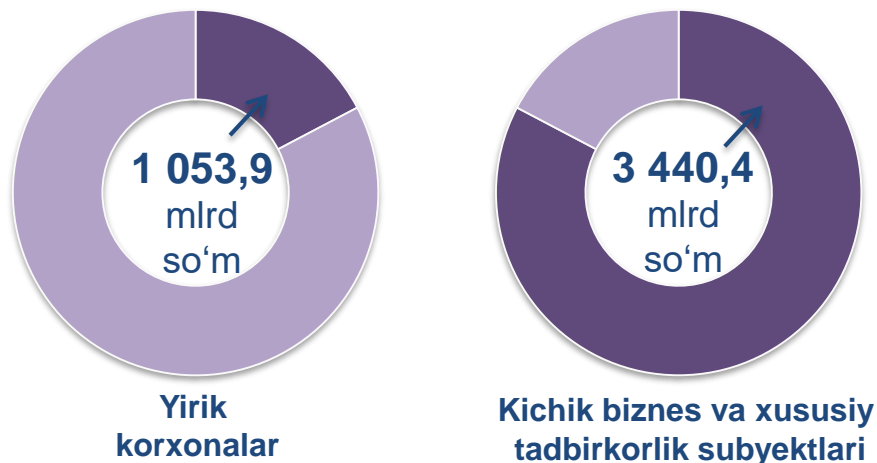


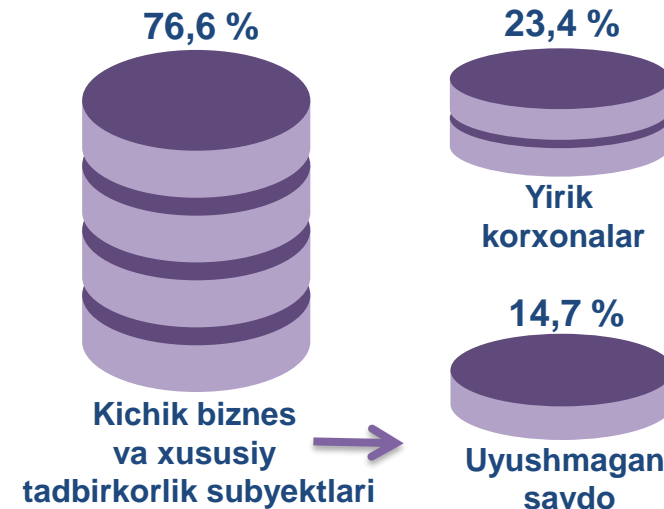
Asosiy tarkib



Dastlabki ma'lumotlar

2022- yilning yanvar-may oylarida chakana savdo tovar aylanmasi **4 494,3** mlrd so'mni tashkil etib, 2021- yilning yanvar-may oylariga nisbatan **12,4** %ga oshdi. Shu jumladan, yirik korxonalarining tovar aylanmasi **1 053,9** mlrd so'mni (**2,0** martaga oshgan), kichik biznes va xususiy tadbirkorlik subyektlarining tovar aylanmasi **3 440,4** mlrd so'mni (**1,0** % ga kamaygan), shundan uyushmagan savdo tovar aylanmasi **661,1** mlrd so'mni (**2,6** % ga oshgan) tashkil etdi.

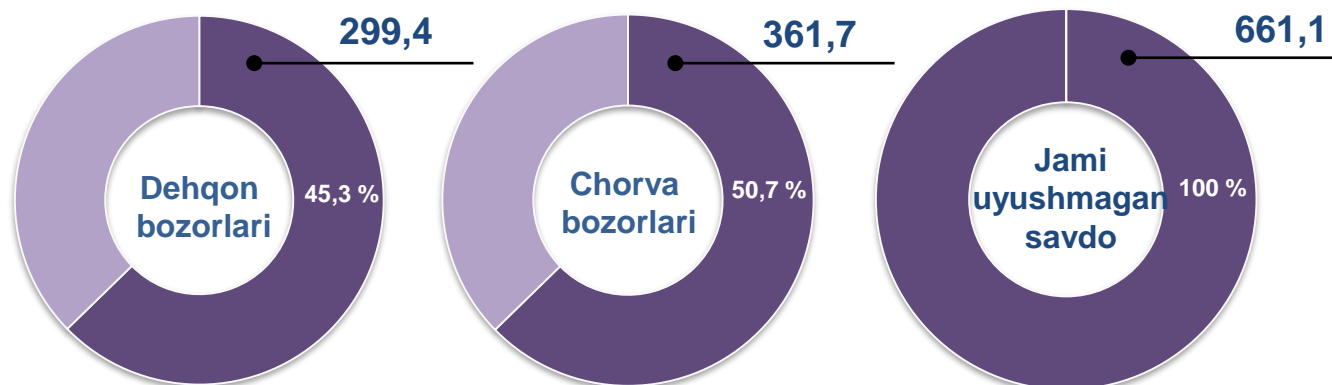
Tarkibiy qism, ulushlarda



O'sish (o'zgarish) sur'atlari, foizda



Uyushmagan savdo, mlrd so'm

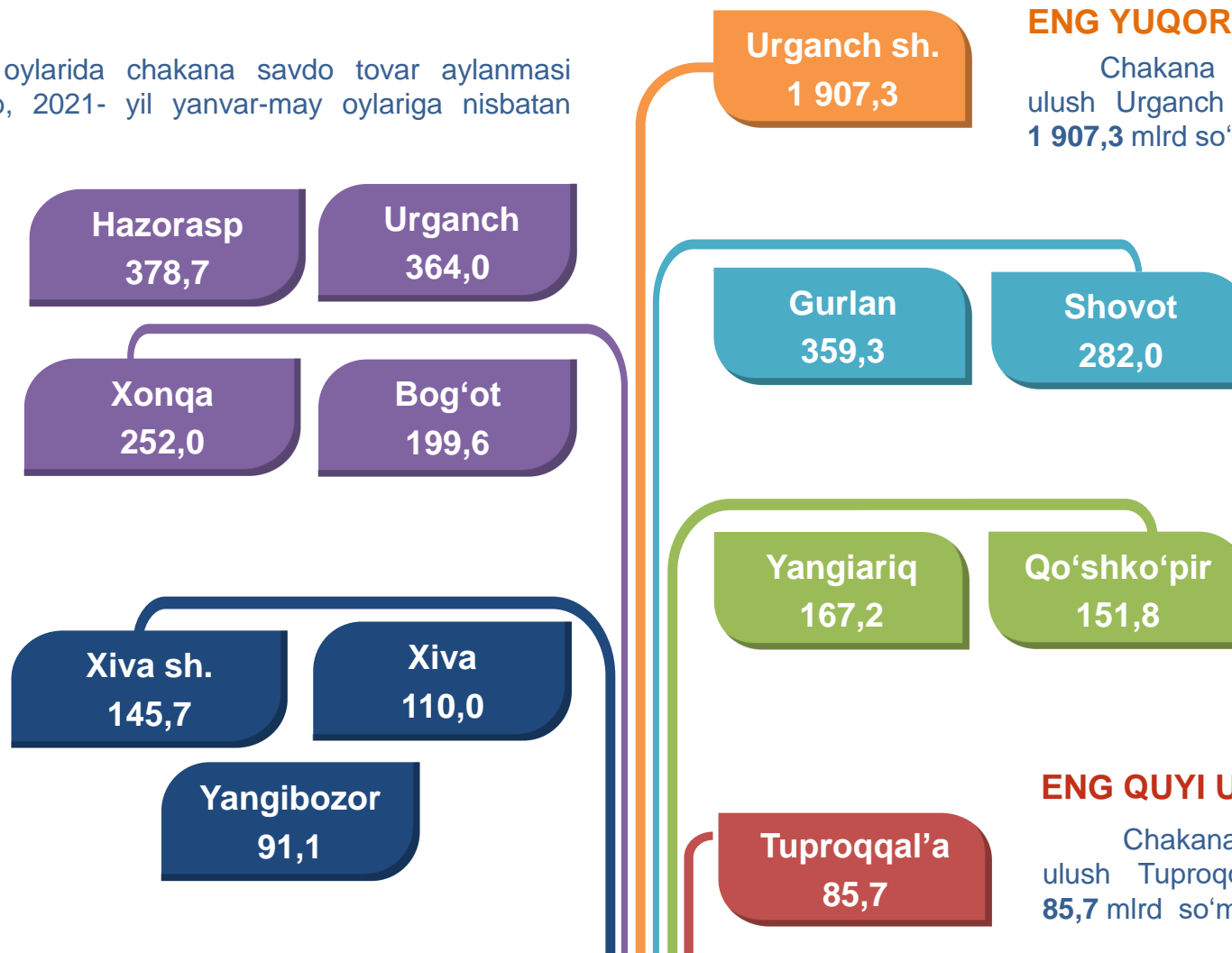




UMUMIY MA'LUMOT

2022- yilning yanvar-may oylarida chakana savdo tovar aylanmasi 4 494,3 mlrd so'mni tashkil etib, 2021- yil yanvar-may oylariga nisbatan 112,4 %ni tashkil etdi.

Chakana savdo tovar aylanmasi hajmining barcha tumanlarda o'sish sur'atlari kuzatildi. Chakana savdo tovar aylanmasining tarkibiy qismlarida kichik biznes va xususiy tadbirkorlik subyektlari hissasiga 76,6 % va yirik korxonalar hissasiga 23,4 % to'g'ri keldi.



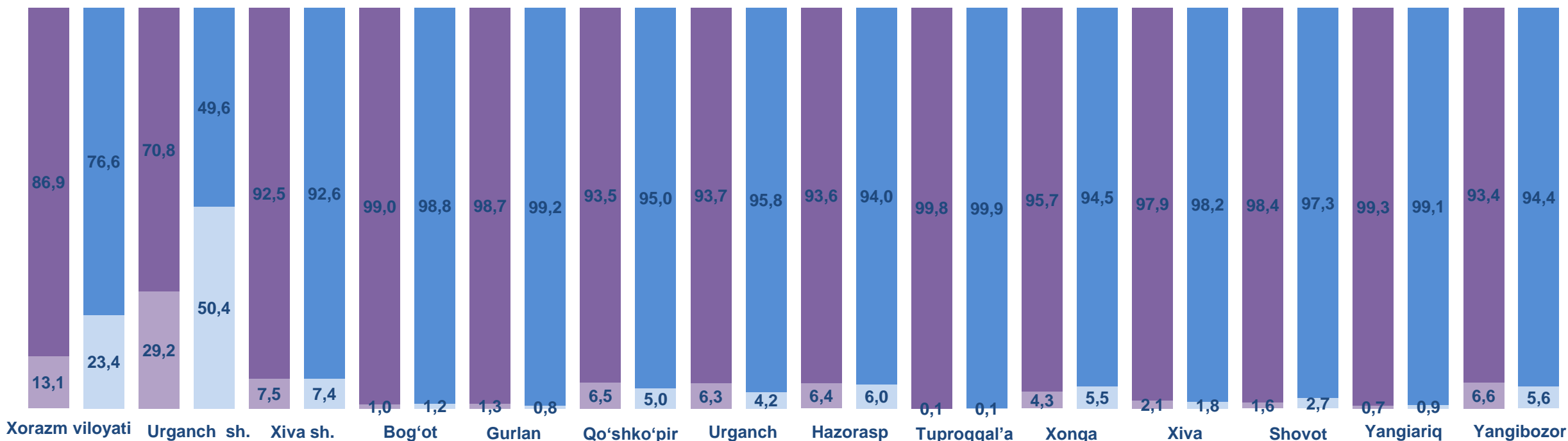
ENG YUQORI ULUSH

Chakana savdo tovar aylanmasida eng yuqori ulush Urganch shahrida 42,4 % ko'rsatkich bilan 1 907,3 mlrd so'mni tashkil etdi.

ENG QUIYI ULUSH

Chakana savdo tovar aylanmasida eng quyi ulush Tuproqqal'a tumanida 1,9 % ulush bilan 85,7 mlrd so'mni tashkil etdi.

**YIRIK KORXONALAR, KICHIK BIZNES VA XUSUSIY
TADBIRKORLIK SUBYEKTLARINING CHAKANA
SAVDO TOVAR AYLANMASIDAGI ULUSHI, foizda**



Chakana savdo tovar aylanmasida eng yuqori hajm kichik biznes va xususiy tadbirkorlik subyektlariga to'g'ri keldi. Mazkur hajm 2022- yil yanvar-may oylari yakuniga ko'ra, **3 440,4** mlrd so'mni tashkil etib, 2021- yilning yanvar-may oylariga nisbatan **1,0** % ga kamaygan. Jami chakana savdo tovar aylanamasidagi ulushi esa **76,6** % ni tashkil etdi.

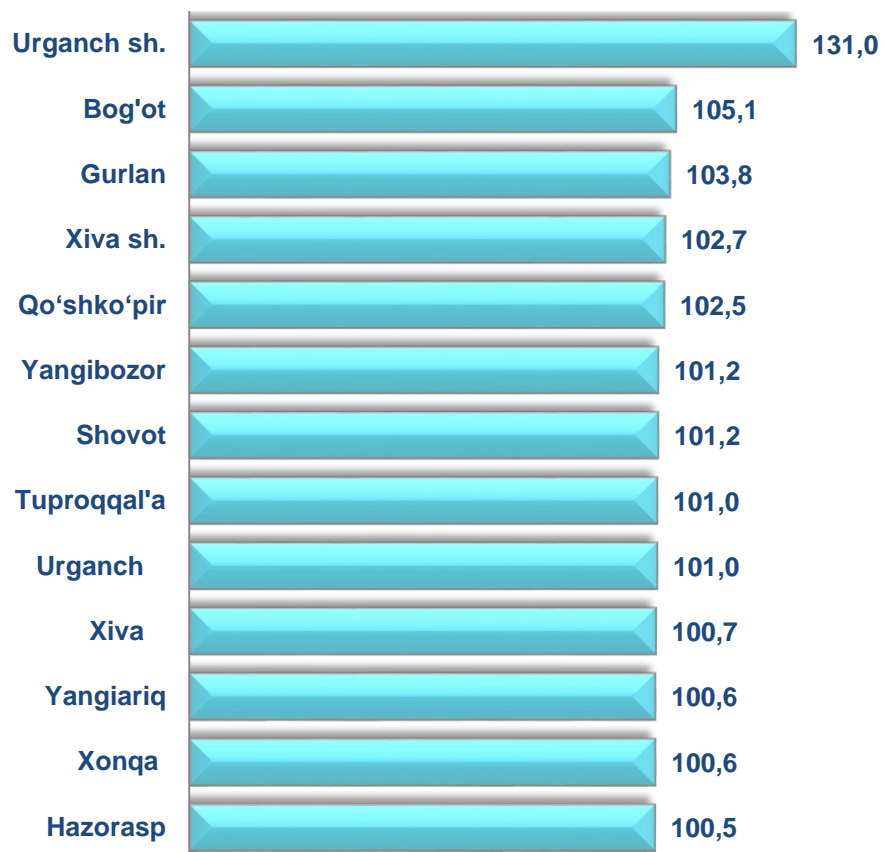
Bu ko'rsatkich hududlar kesimida taqqoslanganda, Tuproqqal'a (99,9 %), Gurlan (99,2 %), Yangiariq (99,1 %) va Bog'ot (98,8 %) tumanlarida yuqori bo'lgan.





2021- yilning yanvar-may oylariga nisbatan chakana savdo tovar aylanmasi 12,4 foizga oshib, yuqori o‘shish sur‘atlari Urganch shahrida – 131,0 %, Bog‘ot tumanida – 105,1 %, Gurlan tumanida– 103,8 %ni tashkil qildi.

Chakana savdo aylanmasining o‘shish sur‘atlari, foizda

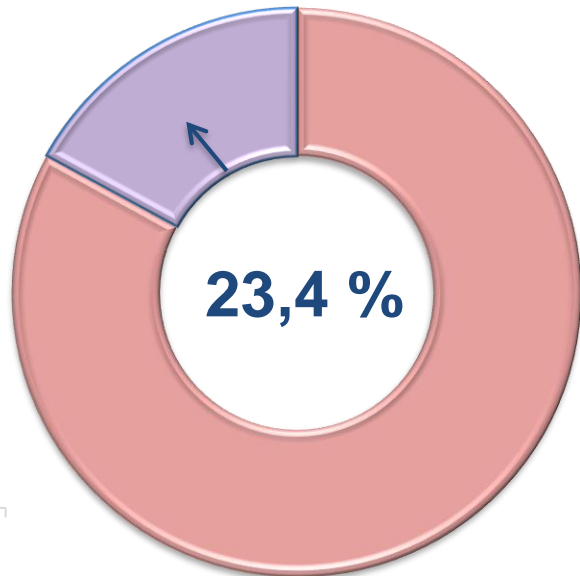
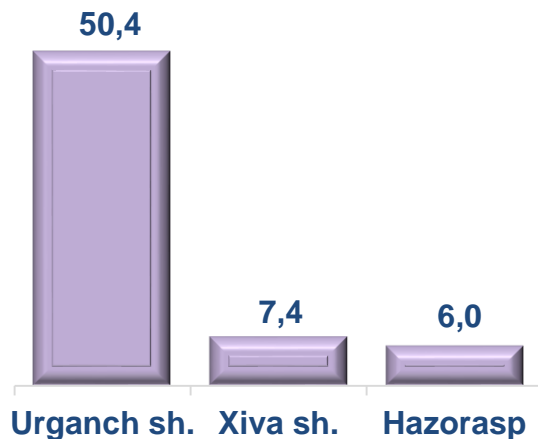


	Jami, mln so‘m	2021- yil yanvar-may oylariga nisbatan, foizda	Yirik korxonalar, mln so‘m	2021- yil yanvar-may oylariga nisbatan, foizda	Kichik biznes va xususiy tadbirkorlik, mln so‘m	2021- yil yanvar-may oylariga nisbatan, foizda
Xorazm viloyati	4 494 335,6	112,4	1 053 892,4	2,0 m.	3 440 443,2	99,0
<i>shaharlar:</i>						
Urganch	1 907 271,0	131,0	961 845,6	2,3 m.	945 425,4	91,7
Xiva	145 711,2	102,7	10 757,8	100,7	134 953,4	102,9
<i>tumanlar:</i>						
Bog‘ot	199 617,9	105,1	2 370,5	120,4	197 247,3	104,9
Gurlan	359 260,2	103,8	2 846,3	62,8	356 413,9	104,4
Qo‘shko‘pir	151 826,6	102,5	7 650,3	79,4	144 176,4	104,1
Urganch	363 998,7	101,0	15 395,7	67,7	348 603,1	103,3
Hazorasp	378 685,4	100,5	22 786,0	94,0	355 899,3	101,0
Tuproqqal‘a	85 731,9	101,0	126,0	67,1	85 605,8	101,1
Xonqa	251 964,8	100,6	13 965,3	129,7	237 999,5	99,3
Xiva	110 014,1	100,7	1 936,2	82,7	108 077,9	101,1
Shovot	282 009,5	101,2	7 611,6	165,6	274 397,8	100,1
Yangiariq	167 177,7	100,6	1 515,1	127,5	165 662,5	100,4
Yangibozor	91 066,8	101,2	5 086,0	85,1	85 980,8	102,3

CHAKANA SAVDO TOVAR AYLANMASI TARKIBI

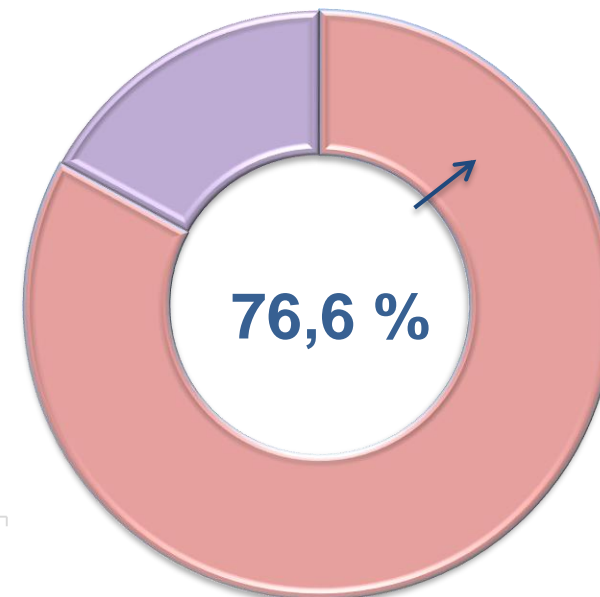
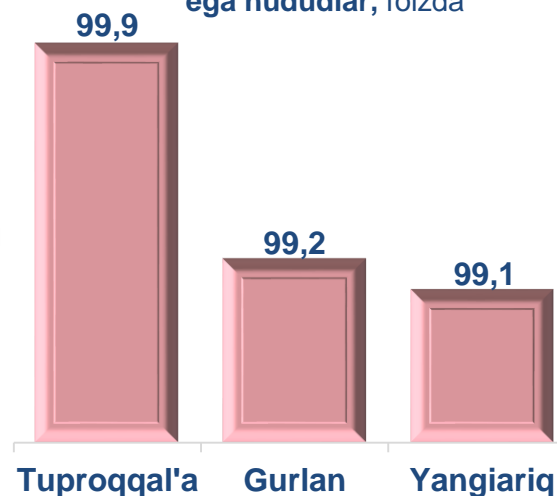
Yirik korxonalar

Eng yuqori ulushga
ega hududlar, foizda



Kichik biznes va xususiy tadbirkorlik subyektlari

Eng yuqori ulushga
ega hududlar, foizda



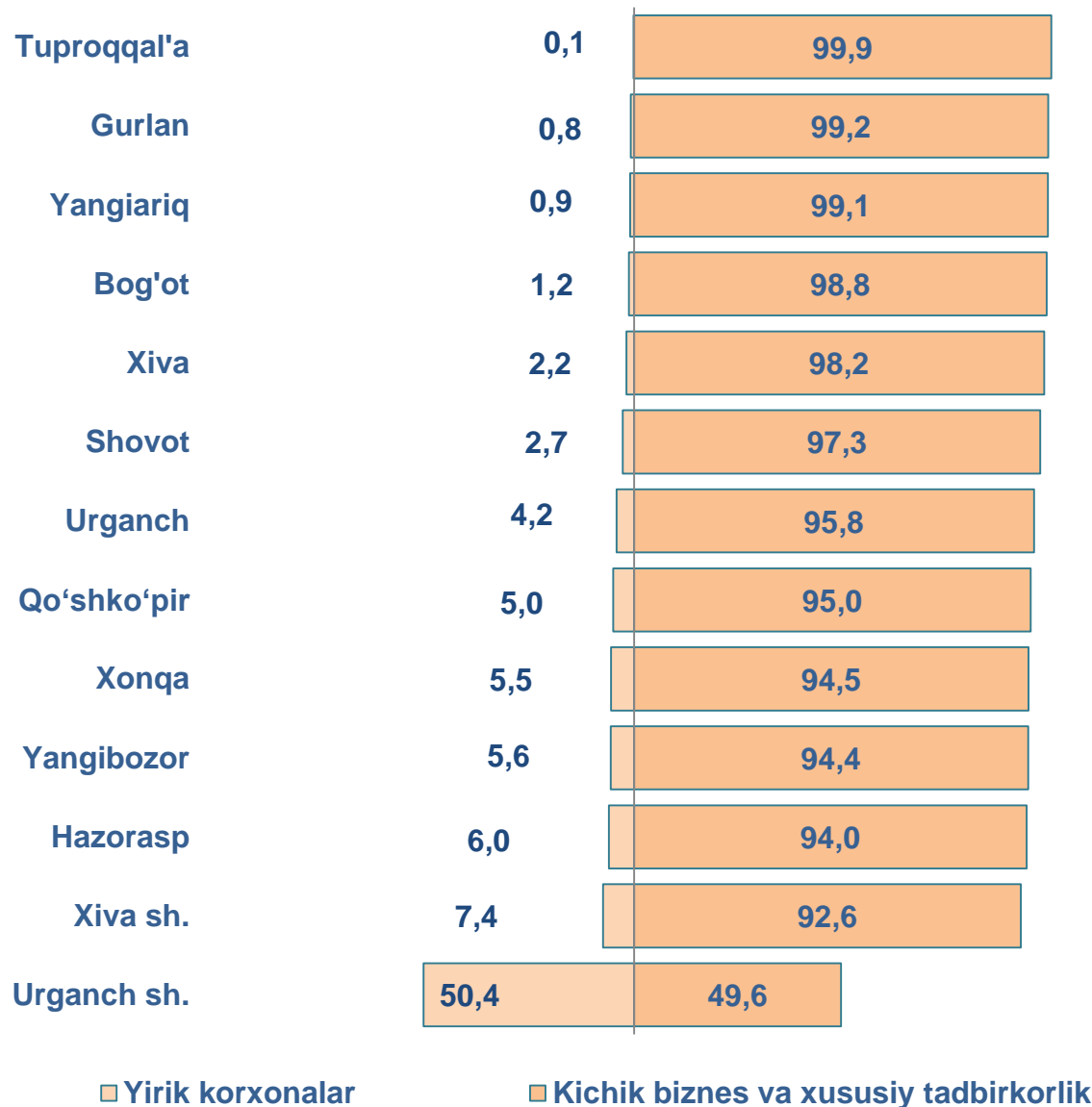
Chakana savdo tovar aylanmasi tarkibida yirik korxonalarining tovar aylanmasi hajmi, 2021- yilning yanvar-may oylariga nisbatan **2,0** martaga oshdi va **1 053,9** mlrd so'mni tashkil qildi. Bu esa umumiy savdo hajmining **23,4 %** ulushiga to'g'ri keladi.



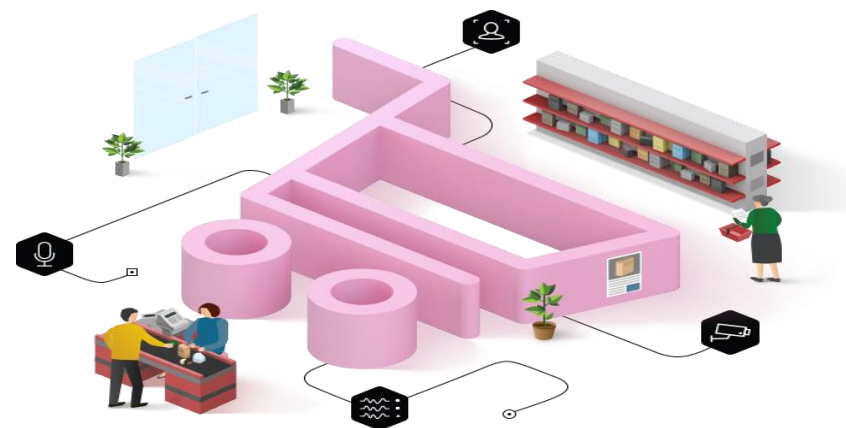
Kichik biznes va xususiy tadbirkorlik subyektlarining chakana savdo tovar aylanmasi hajmi statistik hisob-kitoblarga ko'ra, **3 440,4** mlrd so'mni tashkil etib, 2021- yilning yanvar-may oylariga nisbatan **1,0 %** ga kamaydi. Viloyat miqyosida ushbu sektorning jami chakana savdo tovar aylanmasidagi ulushi **76,6 %** ni tashkil etdi.



**CHAKANA SAVDO AYLANMASIDA YIRIK KORXONALAR, KICHIK
BIZNES VA XUSUSIY TADBIRKORLIK SUBYEKTLARINING
HUDUDLAR KESIMIDA ULUSHI (foizda)**



Tahliliy natijalarga ko'ra, chakana savdo tovar aylanmasida kichik biznes va xususiy tadbirkorlik subyektlarining ulushi bo'yicha Tuproqqal'a (99,9 %), Gurlan (99,2 %) va Yangiariq (99,1 %) tumanlari yetakchilik qilmoqda. Chakana tovar aylanmasi tarkibida yirik korxonalarining ulushi 23,4 %ni tashkil etib, eng katta ulush Urganch shahri (50,4 %), Xiva shahri (7,4 %) va Hazorasp tumanida (6,0 %) kuzatildi.





**XORAZM VILOYATI
STATISTIKA BOSHQARMASI**

2022- yilning yanvar-may oylari holatiga ko'ra, aholi jon boshiga chakana savdo tovar aylanmasi o'rtacha **2 331,7** ming so'mni (2021- yil yanvar-may oylariga nisbatan **10,6 %** ga oshgan) tashkil qildi. Yuqori o'sish sur'ati Urganch shahri (129,3%), Bog'ot (103,2 %) va Gurlan (102,0 %) tumanlarida qayd etildi.

Ushbu ko'rsatkichlar hududlar kesimida solishtirilganda, aholi jon boshiga chakana savdo tovar aylanmasida yuqori hajmlar Urganch shahri (12 974,6 ming so'm), Gurlan (2 358,9 ming so'm) va Hazorasp (1 902,9 ming so'm) tumanlari hissasiga to'g'ri keladi.

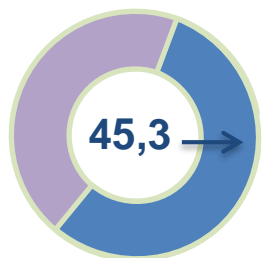
**XORAZM VILOYATI BO'YICHA AHOLI JON BOSHIGA
NISBATAN CHAKANA SAVDO TOVAR
AYLANMASI HAJMI VA O'SISH SUR'ATLARI**



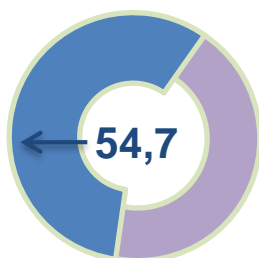
**XORAZM VILOYATI
ULGURJI VA CHAKANA
SAVDO TOVAR AYLANMASI
2022- yil yanvar-may**

	Hajm, ming so'm	2021- yil yanvar-may oylariga nisbatan, foizda
Xorazm viloyati	2 331,7	110,6
<i>shaharlar:</i>		
Urganch	12 974,6	129,3
Xiva	1 527,4	100,9
<i>tumanlar:</i>		
Bog'ot	1 175,6	103,2
Gurlan	2 358,9	102,0
Qo'shko'pir	861,2	101,1
Urganch	1 767,8	99,0
Hazorasp	1 902,9	99,4
Tuproqqal'a	1 512,0	98,0
Xonqa	1 313,0	98,9
Xiva	733,9	99,1
Shovot	1 615,2	99,6
Yangiariq	1 403,7	99,1
Yangibozor	1 016,4	99,6

Asosiy tarkib, foizda

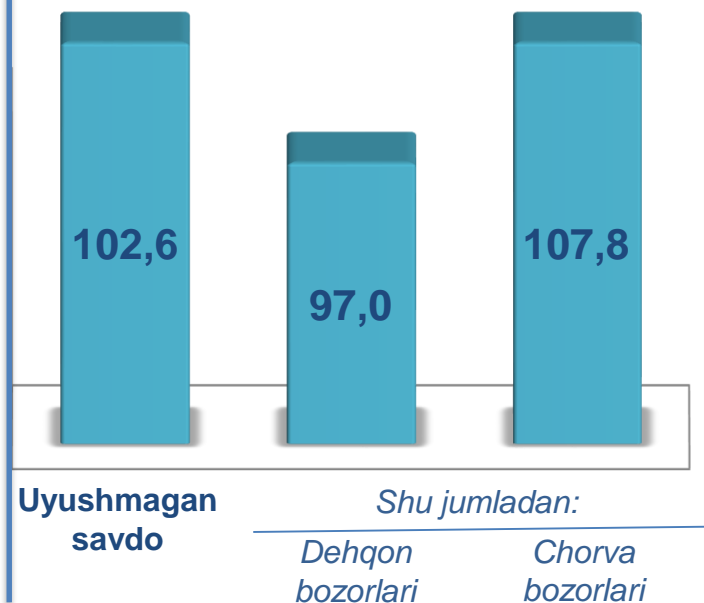


Dehqon bozorlari

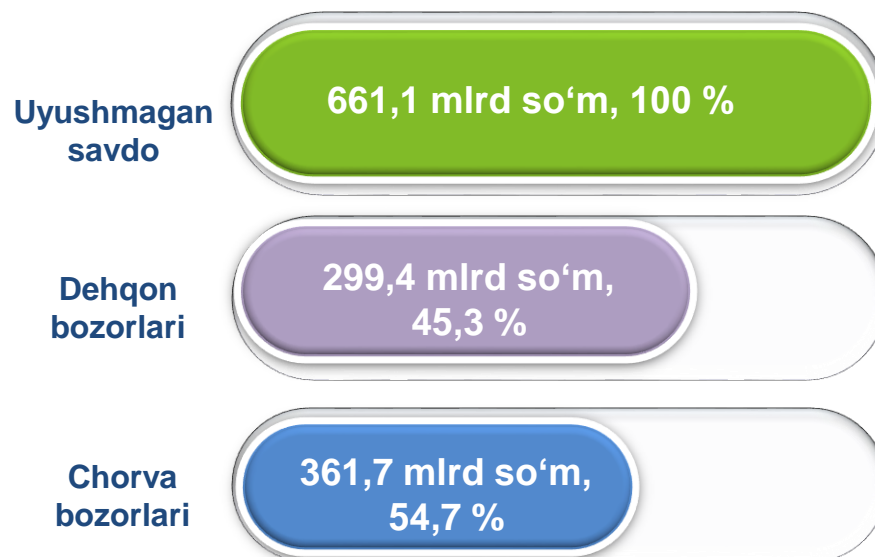


Chorva (parranda) bozorlari

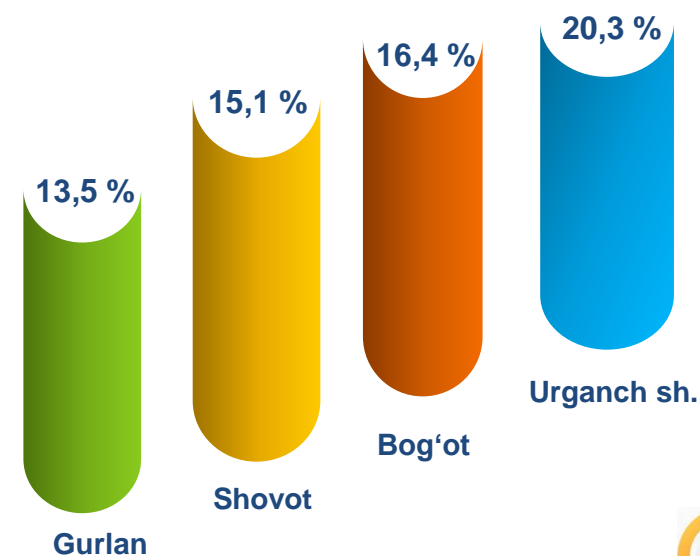
O'sish (o'zgarish) sur'atlari, foizda



Savdo aylanmasi hajmi va ulushi



Eng yuqori ulushga ega hududlar



2022- yilning yanvar-may oylarida uyushmagan savdo tovar aylanmasi **661,1** mlrd so'mni tashkil etib, 2021- yil yanvar-may oylariga nisbatan **2,6** % ga o'sdi. Shu jumladan, 12-bozor va 12-bozor (chorva) (oylik) kuzatuvlari ma'lumotlariga asosan, dehqon bozorlarida savdo faoliyati bilan shug'ullanuvchi jismoniy shaxslarning uy xo'jaliklarida yetishtirgan mahsulotlarini sotish hajmi **299,4** mlrd so'mni (o'zgarish sur'ati 97,0 %), chorva mollari va parrandalar sotuvchi jismoniy shaxslarning savdo aylanmasi hajmi **361,7** mlrd so'mni (o'zgarish sur'ati 107,8 %) tashkil etdi.

2022- yilning yanvar-may oylarida dehqon va chorva (parranda) bozorlarida uy xo'jaligida yetishtirilgan qishloq xo'jaligi mahsulotlari, parrandalar va chorva mollari savdosi bilan shug'ullanuvchi jismoniy shaxslarning tanlanma kuzatuvini o'tkazildi. Dastlabki ma'lumotlarga ko'ra, jismoniy shaxslar tomonidan amalga oshirilgan savdo aylanmasi hajmi dehqon bozorlarida 299,4 mlrd so'mni, chorva (parranda) bozorlarida 361,7 mlrd so'mni tashkil etdi.



* Xo'jalik yurituvchi subyektlar va yakka tartibdagi tadbirkorlar (YTT)ni qo'shmagan holatda

* Jismoniy shaxslar (dehqonlar)ning uy xo'jaligida o'z kuchlari bilan yetishtirgan qishloq xo'jaligi mahsulotlari, chorva (parranda) mollari

	Jami, mlrd so'm	2021- yil yanvar-may oylariga nisbatan, foizda	Dehqon bozorlari, mlrd so'm	2021- yil yanvar-may oylariga nisbatan, foizda	Chorva (parranda) bozorlari, mlrd so'm	2021- yil yanvar-may oylariga nisbatan, foizda
Xorazm viloyati	661,1	102,6	299,4	97,0	361,7	107,8
<i>shaharlar:</i>						
Urganch	134,0	104,3	91,5	105,2	42,5	102,6
Xiva	16,0	159,5	15,1	150,6	0,9	-
<i>tumanlar:</i>						
Bog'ot	108,5	112,7	18,1	128,0	90,4	110,1
Gurlan	89,4	145,8	22,5	123,7	66,9	155,1
Qo'shko'pir	52,3	111,2	33,4	101,9	18,9	132,3
Urganch	-	-	-	-	-	-
Hazorasp	79,0	109,3	46,0	124,5	33,0	93,4
Tuproqqal'a	5,9	29,5	3,3	17,8	2,6	159,8
Xonqa	40,6	66,1	27,7	62,9	12,9	74,4
Xiva	-	-	-	-	-	-
Shovot	100,2	82,8	24,0	65,8	76,1	90,2
Yangiariq	19,4	112,3	10,3	138,9	9,1	92,4
Yangibozor	15,9	170,4	7,5	2,3 m.	8,4	138,9

**UYUSHMAGAN SAVDO TOVAR AYLANMASI:
DEHQON BOZORLARI**



5,1
mlrd so'm

Tuzlamalar



133,5
mlrd so'm

**Yangi uzilgan qishloq
xo'jaligi mahsulotlari**



18,4
mlrd so'm

**Qurtilgan qishloq
xo'jaligi mahsulotlari**
(yong'oq, bodom, pista va
boshqalarni qo'shgan holda)

47,1
mlrd so'm



**Non va non
mahsulotlari**



7,3
mlrd so'm

**Sut va sut
mahsulotlari**

6,6
mlrd so'm



Tuxum

46,5
mlrd so'm



**Don mahsulotlari (mosh,
loviya, no'xat, guruch va
boshqalar)**

11,8
mlrd so'm



**Chorva mollari va
parrandalar uchun har xil
yem-hashaklar**

2022- yilning yanvar-may oylarida viloyatning (Urganch va Xiva tumanlaridan tashqari) 11 ta hududida joylashgan dehqon bozorlarida qishloq xo'jaligi mahsulotlarini sotuvchi jismoniy shaxslarning tanlanma kuzatuv natijalariga ko'ra, savdo aylanmasi hajmi **299,4** mlrd so'mni tashkil etdi. Bunda asosiy yirik hajm yangi uzilgan qishloq xo'jaligi mahsulotlari savdosiga (**133,5** mlrd so'm) to'g'ri keldi.

6,4
mlrd so'm



Ziravorlar

13,9
mlrd so'm



Tovuq go'shti

2,8
mlrd so'm



**Gullar, o'simlik va nihol
ko'chatlari (manzarali va
qishloq xo'jaligi)**

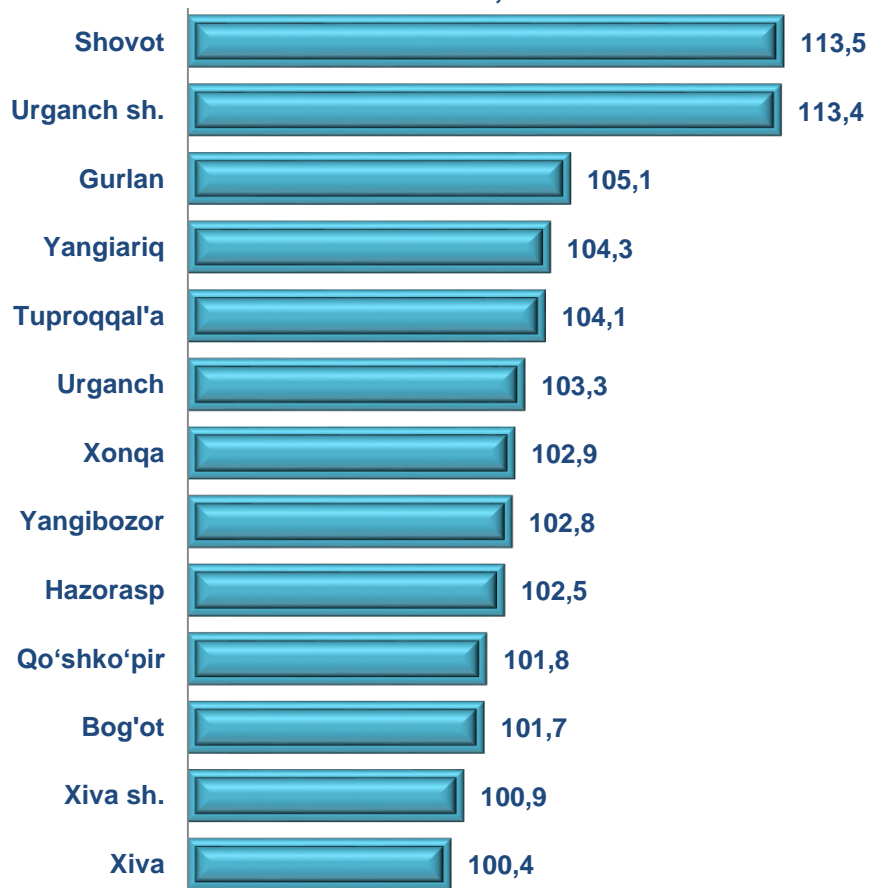
2022- yilning yanvar-may oylarida viloyatning 11 ta (Urganch va Xiva tumanlaridan tashqari) hududida joylashgan chorva (parranda) bozorlarida parrandalar va chorva mollari sotuvchi jismoniy shaxslarning tanlanma kuzatuvini o'tkazildi. Kuzatuv natijalariga ko'ra, savdo aylanmasi hajmi 361,7 mlrd so'mni tashkil etdi. Bunda har xil yoshdagi qoramollar savdosi 330,6 mlrd so'mni, qo'y va echkilar savdosi 28,2 mlrd so'mni, parrandalar savdosi 2,9 mlrd so'mni tashkil etdi. Savdo aylanmasining to'liq tarkibi quyidagi ko'rsatkichda o'z aksini topgan:





2022- yilning yanvar-may oylarida chakana savdo tovar aylanmasi tarkibida ovqatlanish tashkilotlarining savdo aylanmasi **1,6 %**ni tashkil etib, **72,0 mlrd so‘mga** yetdi va 2021- yil yanvar-may oylariga nisbatan **8,0 %**ga oshdi. Bunda jami savdo aylanmasining **96,7 %** ulushi kichik biznes va xususiy tadbirkorlik subyektlari hissasiga to‘g‘ri kelmoqda.

Umumiy ovqatlanish korxonalarini savdo aylanmasining o‘shish sur‘atlari, foizda



	Jami, mln so‘m	2021- yil yanvar-may oylariga nisbatan, foizda	Yirik korxonalar, mln so‘m	2021- yil yanvar-may oylariga nisbatan, foizda	Kichik biznes va xususiy tadbirkorlik, mln so‘m	2021- yil yanvar-may oylariga nisbatan, foizda
Xorazm viloyati	72017,6	108,0	2389,3	582,5	69628,3	105,1
<i>shaharlar:</i>						
Urganch	31291,2	113,4	2389,3		28901,8	104,7
Xiva	2749,4	100,9			2749,4	100,9
<i>tumanlar:</i>						
Bog‘ot	2870,0	101,7			2870,0	101,7
Gurlan	2132,8	105,1			2132,8	105,1
Qo‘shko‘pir	1164,2	101,8			1164,2	101,8
Urganch	13721,0	103,3			13721,0	106,6
Hazorasp	4004,5	102,5			4004,5	102,5
Tuproqqal'a	1414,4	104,1			1414,4	104,1
Xonqa	1979,3	102,9			1979,3	102,9
Xiva	1892,0	100,4			1892,0	100,4
Shovot	5999,6	113,5			5999,6	113,5
Yangiariq	1460,6	104,3			1460,6	104,3
Yangibozor	1338,6	102,8			1338,6	102,8

Asosiy tarkib, foizda



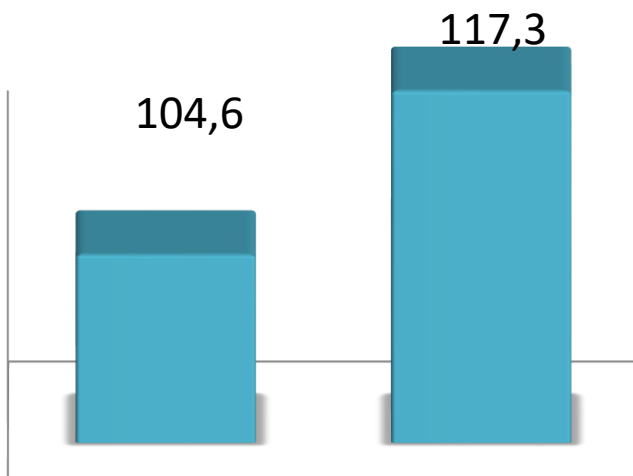
Yirik korxonalar



Mikrofirma va kichik korxonalar

2022- yilning yanvar-may oylarida ulgurji savdo tovar aylanmasi **1 756,2** mlrd so‘mni tashkil etib, 2021- yil yanvar-may oylariga nisbatan **14,6 %**ga oshdi. Shu jumladan, yirik korxonalarining savdo tovar aylanmasi **335,4** mlrd so‘mni (**4,6 %**ga ko‘paydi), kichik biznes subyektlarining savdo tovar aylanmasi **1 420,8** mlrd so‘mni (**17,3 %**ga ko‘payish) tashkil etdi.

O‘sish (o‘zgarish) sur‘atlari, foizda



Yirik korxonalar

Mikrofirma va kichik korxonalar

Savdo aylanmasi hajmi va ulushi

Ulgurji savdo

1 756,2 mlrd so‘m, 100 %

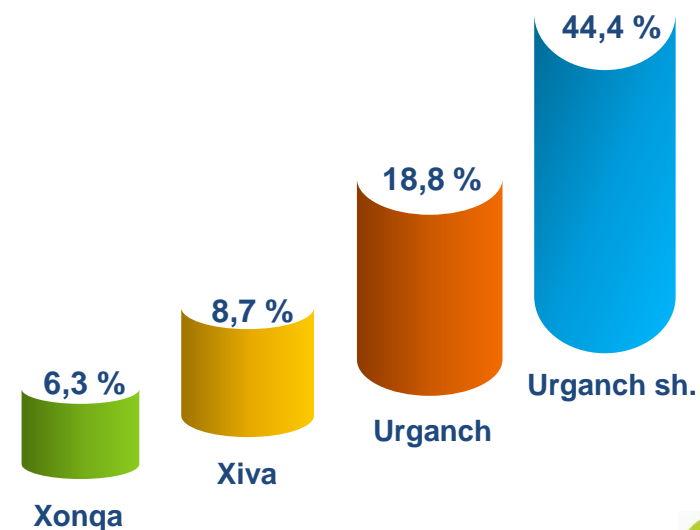
Yirik korxonalar

335,4 mlrd so‘m, 19,1 %

Mikrofirma va kichik korxonalar

1 420,8 mlrd so‘m, 80,9 %

Eng yuqori ulushga ega hududlar



Xonqa

Xiva

Urganch

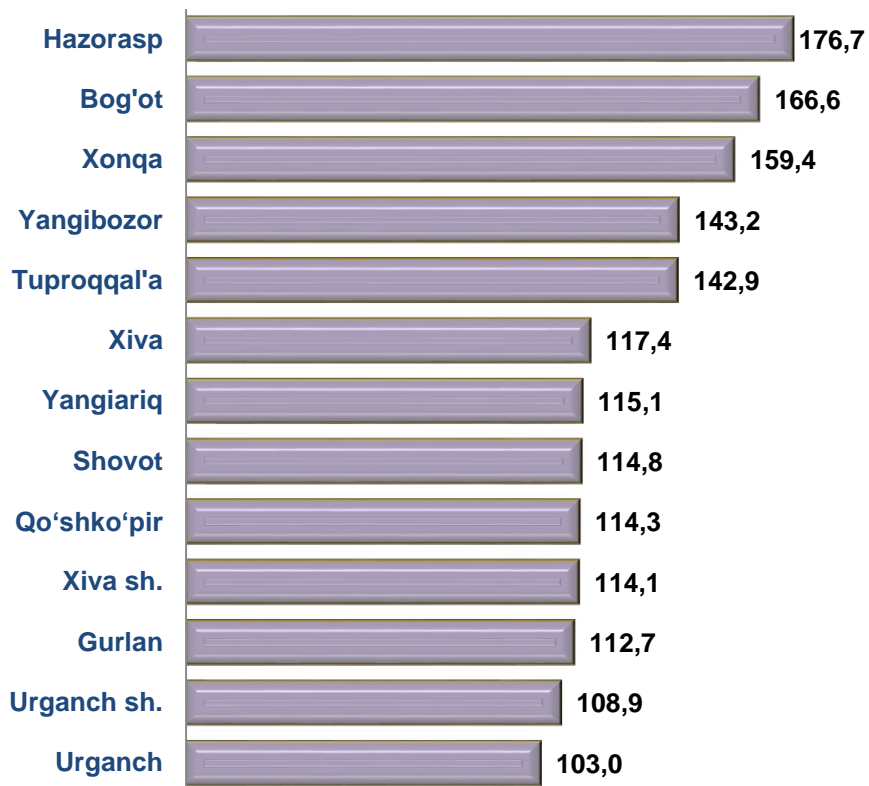
Urganch sh.



Ulgurji savdo tovar aylanmasida yuqori o'sish sur'atlariga ega yirik korxonalar Hazorasp tumani (56,1 m.), Xonqa tumani (10,8 m.) va Bog'ot tumanida (186,8%) qayd etildi.

Ulgurji tovar aylanmasida yuqori o'zgarish sur'ati Hazorasp tumani (176,7%), Bog'ot tumani (166,6%), Xonqa tumani (159,4%) va Yangibozor tumanida (143,2%) kuzatildi.

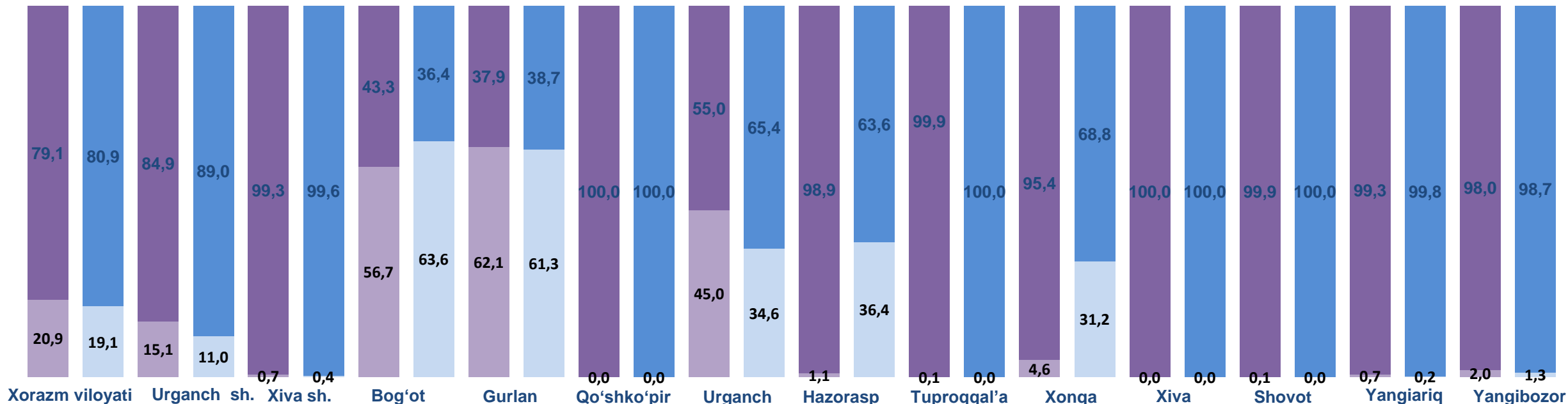
Ulgurji savdo aylanmasi o'sish sur'atlari, foizda



	Jami, mln so'm	2021- yil yanvar-may oylariga nisbatan, foizda	Yirik korxonalar, mln so'm	2021- yil yanvar-may oylariga nisbatan, foizda	Mikrofirma va kichik korxonalar, mln so'm	2021- yil yanvar-may oylariga nisbatan, foizda
Xorazm viloyati	1 756 228,6	114,6	335 447,5	104,6	1 420 781,1	117,3
<i>shaharlar:</i>						
Urganch	779 320,9	108,9	85 993,5	79,8	693 327,4	114,1
Xiva	68 302,4	114,1	291,6	71,5	68 010,8	114,4
<i>tumanlar:</i>						
Bog'ot	63 207,0	166,6	40 221,6	186,8	22 985,4	140,0
Gurlan	76 226,0	112,7	46 695,6	111,2	29 530,5	115,1
Qo'shko'pir	11 561,8	114,3	3,7	95,6	11 558,0	114,3
Urganch	330 720,2	103,0	114 285,6	79,1	216 434,6	122,6
Hazorasp	35 473,4	176,7	12 901,5	56,1 m.	22 571,9	113,7
Tuproqqal'a	27 559,9	142,9	8,2	51,6	27 551,8	143,0
Xonqa	110 027,6	159,4	34 344,7	10,8 m.	75 682,9	114,9
Xiva	152 093,1	117,4	1,4	6,8	152 091,7	117,4
Shovot	26 878,6	114,8	8,0	26,7	26 870,6	114,9
Yangiariq	26 454,7	115,1	42,0	25,2	26 412,7	115,8
Yangibozor	48 402,8	143,2	650,1	96,3	47 752,7	144,2

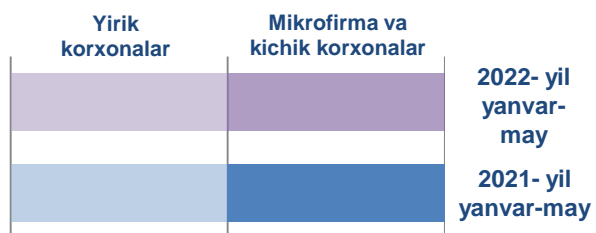


YIRIK KORXONALAR VA KICHIK BIZNES SUBYEKTLARINING ULGURJI SAVDO TOVAR AYLANMASIDAGI ULUSHI, foizda



Ulgurji savdo tovar aylanmasida eng yuqori hajm kichik biznes subyektlariga to'g'ri kelib, mazkur hajm 2022- yil yanvar-may oylari yakuniga ko'ra, **1 420,8** mlrd so'mni tashkil etgan va 2021- yil yanvar-may oylariga nisbatan **17,3** %ga ko'paygan. Jami ulgurji savdo tovar aylanmasidagi ulushi esa **80,9** %ni tashkil qildi.

Bu ko'rsatkich hududlar kesimida taqqoslanganda, Qo'shko'pir, Tuproqqal'a, Xiva va Shovot tumanlarida (100,0 %) yuqori bo'lgan. Eng past ulush esa Bog'ot tumani (36,4 %) va Gurlan tumaniga (38,7 %) to'g'ri keldi.



**Tashqi iqtisodiy
faoliyat va savdo
statistikasi bo'limi**
Tel.: (62) 224-65-09