

## 2022-yil yanvar-may oylari uchun Xorazm viloyatida qurilish ishlari

Joriy yilning yanvar-may oylariga, Xorazm viloyatida jami 1460,0 mlrd soʻmlik qurilish ishlari bajarilib, oʻsish surʼati 2021-yilning yanvar- may oylariga nisbatan 103,6 %ni tashkil etdi.



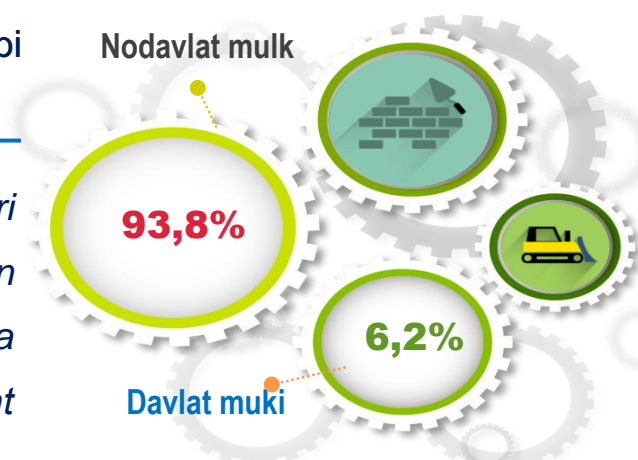
### Qurilish ishlari hajmining tarkibi

Qurilish ishlari hajmi yirik qurilish tashkilotlari, kichik korxonalar va mikrofirmalar hamda norasmiy sektorlarda amalga oshirilgan ishlar tarkibi boʻyicha shakllanadi.



Amalga oshirilgan qurilish ishlari mulkchilik shakli, davlat va nodavlat boʻlgan korxonalar va tashkilotlar tarkibi boʻyicha boʻlinadi.

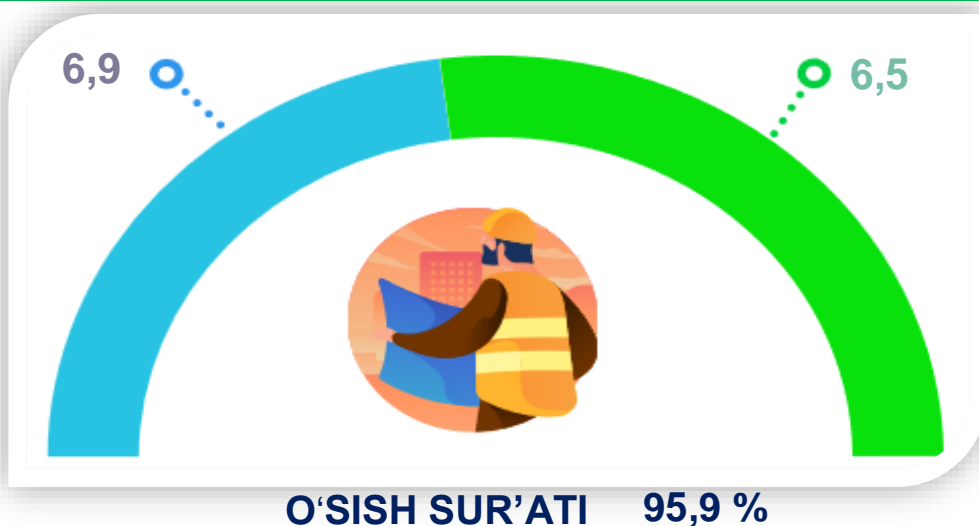
*Maʼlumot uchun: qurilish ishlari hajmi bu — oʻz kuchi bilan bajarilgan qurilish ishlari, yangi qurilish, kapital va joriy taʼmirlash hamda boshqa pudrat qurilish ishlari natijasidir.*



Joriy yilning yanvar- may oylarida jami qurilish ishlari hajmi tarkibida yirik qurilish tashkilotlari tomonidan bajarilgan qurilish ishlari hajmi **94,2** mlrd soʻmni tashkil etdi. Qurilish ishlari 2021- yilning yanvar- may oylariga nisbatan **95,9 %**ga bajarilgan boʻlib, jami qurilish ishlari hajmidagi ulushi 2021- yilning mos davridagi koʻrsatkich darajasidan **0,4 %** punktga kamaydi va **6,5 %**ni tashkil etdi.



## Yirik qurilish tashkilotlari tomonidan bajarilgan qurilish ishlari hajmi, %da



2021-yil  
yanvar- may

2022-yil  
yanvar- may

**Maʼlumot uchun:** yirik qurilish tashkilotlari tomonidan bajarilgan qurilish ishlarining jami qurilish ishlari hajmidagi eng koʻp ulushi Urganch tumani (hududdagi jami qurilish ishlari hajmining **8,8 %** yoki oʻtgan yilning mos davriga nisbatan **40,6%** ), Urganch shahri (hududdagi jami qurilish ishlari hajmining **27,2 %** yoki 2021- yilning yanvar- aprel oylariga nisbatan **69,2 %**) va Yangibozor tumani (hududdagi jami qurilish ishlari hajmining **8,7 %**, yoki oʻtgan yilning mos davriga nisbatan **168,8 %** ) hissasiga toʻgʻri keldi.

## Kichik korxonalar va mikrofirmalar tomonidan bajarilgan qurilish ishlari

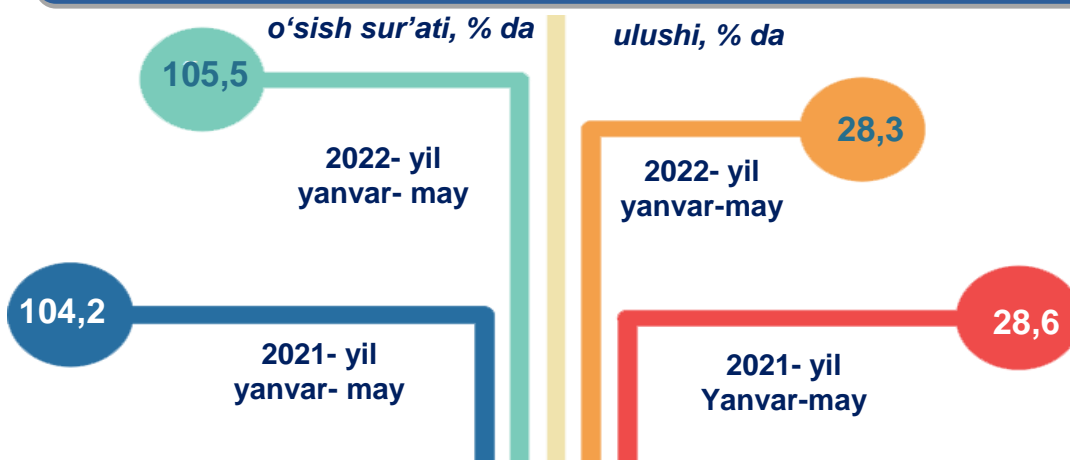
2022- yilning yanvar- may oylariga kichik korxonalar va mikrofirmalar tomonidan bajarilgan qurilish ishlari hissasiga jami qurilish ishlari hajmining 65,3 %i to'g'ri kelib, 2021- yilning yanvar-aprel oylaridagi ko'rsatkichiga nisbatan 0,72 foizga oshdi. Shuningdek, ular hissasiga to'g'ri kelgan qurilish ishlari hajmi 2021- yilning mos davriga nisbatan 103,5 %ni tashkil etgan holda 952,8 mlrd so'm miqdorida bajarildi.

### Kichik korxonalar va mikrofirmalar, ulushi %da



Ma'lumot uchun: joriy hisobot davrida kichik korxonalar va mikrofirmalar tomonidan eng yuqori ulush ko'rsatkichi Urganch shahri (272,2mlrd so'm yoki umumiy hajmga nisbatan 95,1 %), Urganch tumani (101,1 mlrd so'm yoki 117,1 %) va Xiva tumaniga (97,6 mlrd so'm yoki 119,3 %) to'g'ri keldi.

**Qurilish ishlarining umumiy hajmida  
norasmiy sektor**



Davlat mulkchiligidagi tashkilotlar tomonidan jami **90,7** mlrd so'mlik, nodavlat mulkchilikdagi tashkilotlar tomonidan esa **1369,4** mlrd so'mlik qurilish ishlari bajarilib, ularning viloyatdagi ulushi mos ravishda **6,2 %** va **93,8 %**ni tashkil etdi.

**Mulkchilik shakli davlat va nodavlat bo'lgan tashkilotlar tomonidan bajarilgan qurilish ishlari**





**2022- yilning yanvar-aprel oylarida  
hududlar kesimida mulkchilik shakllari  
bo'yicha bajarilgan qurilish ishlari**

	Qurilish ishlari hajmi, mlrd so'm	Davlat mulki		Nodavlat mulk	
		mlrd so'm	ulushi % da	mlrd so'm	ulushi % da
<b>Xorazm viloyati</b>	<b>1460,0</b>	<b>90,7</b>	<b>6,2</b>	<b>1369,4</b>	<b>93,8</b>
<b>Urganch sh.</b>	380,7	28,1	1,9	260,1	17,8
<b>Xiva sh.</b>	113,5	6,8	0,5	93,4	6,4
<b>tumanlar:</b>					
<b>Bog'ot</b>	87,0	5,7	0,4	86,9	6,0
<b>Gurlan</b>	77,2	0,0	0,0	80,5	5,5
<b>Qo'shko'pir</b>	76,0	5,7	0,4	83,1	5,7
<b>Urganch</b>	127,9	9,6	0,7	117,2	8,0
<b>Hazorasp</b>	64,0	6,9	0,5	75,0	5,1
<b>Tuproqqal'a</b>	63,0	6,0	0,4	80,1	5,5
<b>Xonqa</b>	110,8	4,4	0,3	113,3	7,8
<b>Xiva</b>	115,8	0,0	0,0	149,6	10,2
<b>Shovot</b>	96,9	7,3	0,5	102,3	7,0
<b>Yangiariq</b>	71,0	5,0	0,3	58,5	4,0
<b>Yangibozor</b>	76,2	5,2	0,3	69,4	4,8



Umumiy hajmdan yangi qurilish, rekonstruksiya, kengaytirish,  
texnik qayta qurollantirish ishlari ulushi  
2022- yil yanvar-may oylari

2022- yil yanvar-may

Bajarilgan qurilish ishlarining katta qismi yangi bino va inshootlarni qurishga tegishli. Jami qurilish ishlarining 75,5 % yoki **1102,4** mlrd soʻm qurilish ishlari aynan iqtisodiyotda yangi ishlab chiqarish quvvatlari, turar-joy va boshqa ijtimoiy obyektlarni yaratishga qaratilgan.

75,5 %

Yirik qurilish tashkilotlari boʻyicha yangi qurilish hisobidan **83,9** mlrd soʻmlik ishlar bajarildi yoki jami yirik qurilish korxonalarining yangi qurilish ishlaridagi ulushi 7,6 %ni tashkil etdi.

7,6 %

Kichik korxonalar va mikrofirmalar boʻyicha yangi qurilish hisobidan **641,4** mlrd soʻmlik ishlar bajarildi yoki jami kichik korxonalar va mikrofirmalarning yangi qurilish ishlaridagi ulushi 58,2 %ni tashkil etdi.

58,2

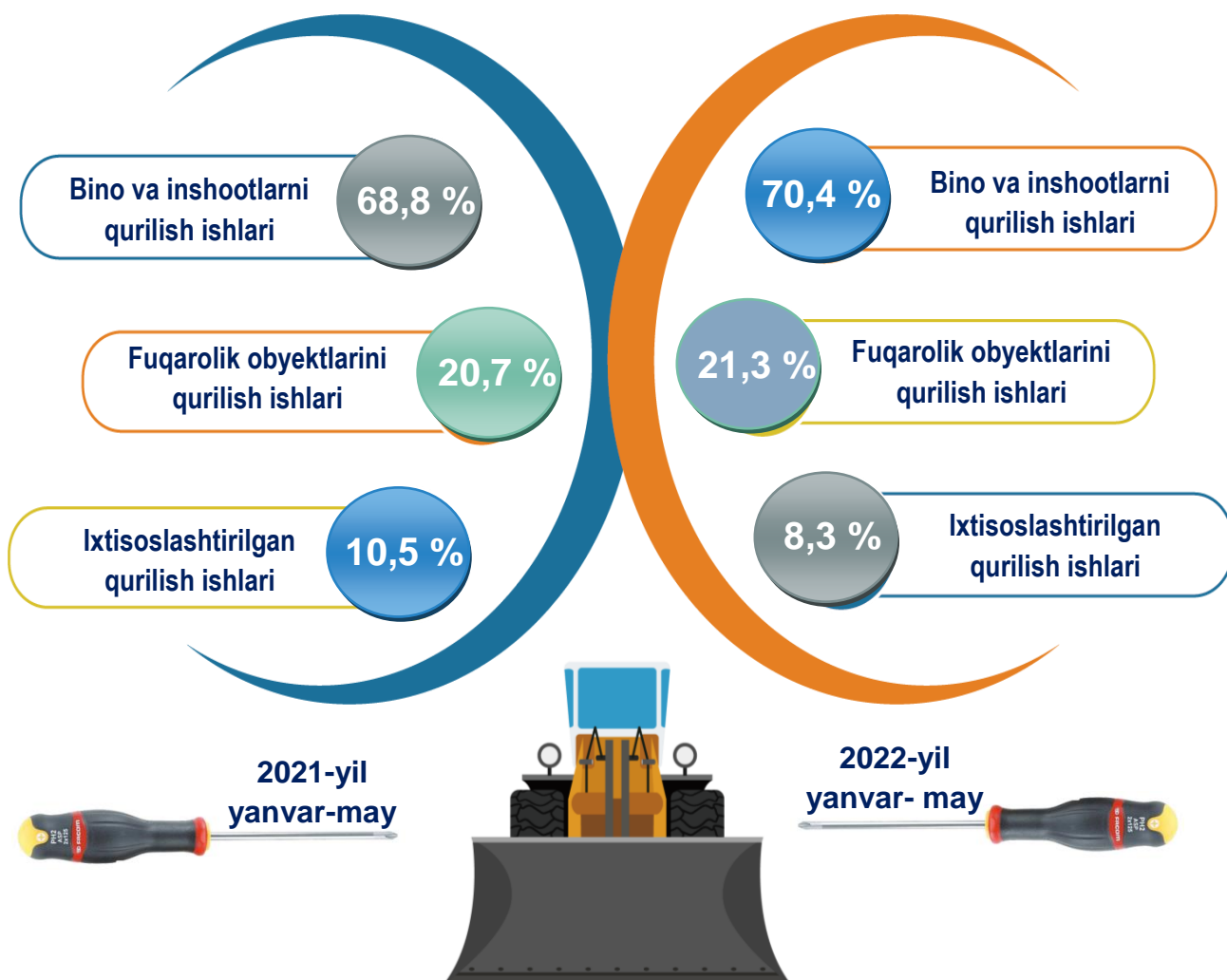
Yangi qurilish ishlari hajmida norasmiy sektor hissasi **377,1** mlrd soʻmni yoki ularning jamiga nisbatan ulushi 34,2 % ni tashkil etdi.

34,2%



## Viloyatda iqtisodiy faoliyat turlari bo'yicha qurilish ishlari

ulushi, % da



**Ma'lumot uchun:** Iqtisodiy faoliyat turlari bo'yicha qurilish ishlarining asosiy qismi qurilish, turar joy va yashash uchun mo'ljallangan hamda yashash uchun mo'ljallanmagan binolar qurish bo'yicha amalga oshirilgan qurilish ishlaridan tashkil topdi.





**Iqtisodiy faoliyat turlari bo'yicha hududlar  
kesimida qurilish ishlari  
2022- yil yanvar-may oylarida**

*mIRD s'om*

	Qurilish ishlari hajmi	shu jumladan:		
		Bino va inshootlar qurilishi	Fuqarolik obyektlari qurilishi	Ixtisoslashti- rilgan qurilish ishlari
<b>Xorazm viloyati</b>	<b>1460,0</b>	<b>1028,4</b>	<b>311,3</b>	<b>120,3</b>
<b>Urganch sh.</b>	380,7	251,5	100,6	28,6
<b>Xiva sh.</b>	113,5	76,1	27,5	9,9
<b>tumanlar:</b>				
<b>Bog'ot</b>	87,0	62,5	16,4	8,1
<b>Gurlan</b>	77,2	58,8	4,2	14,2
<b>Qo'shko'pir</b>	76,0	55,5	17,4	3,1
<b>Urganch</b>	127,9	76,9	30,5	20,5
<b>Hazorasp</b>	64,0	53,4	9,3	1,3
<b>Tuproqqal'a</b>	63,0	35,4	23,4	4,2
<b>Xonqa</b>	110,8	71,6	31,6	7,6
<b>Xiva</b>	115,8	91,9	18,5	5,4
<b>Shovot</b>	96,9	75,1	8,4	13,4
<b>Yangiariq</b>	71,0	64,1	6,7	0,2
<b>Yangibozor</b>	76,2	55,6	16,8	3,8



2022- yilning yanvar-may oylarida  
hududlar kesimidagi qurilish ishlari

mlrd so'm

Urganch sh.  
380,7



Urganch  
127,9



Xiva  
115,8



Xonqa  
110,8



**Ma'lumot uchun:** qurilish ishlarining eng yuqori hajm ko'rsatkichi Urganch shahri (380,7 mlrd so'm), Urganch (127,9 mlrd so'm), Xiva (115,8 mlrd so'm), hamda Xonqa tumanlariga (110,8 mlrd so'm) to'g'ri keladi.





# XORAZM VILOYATI STATISTIKA BOSHQARMASI

Xorazm viloyati  
statistika boshqarmasi

Investitsiya va qurilish statistikasi  
bo'limi

Aloqa telefoni: (62)224-65-22