




# 2022- yil yanvar-may oylarida Xorazm viloyatida xizmatlar sohasining rivojlanishi

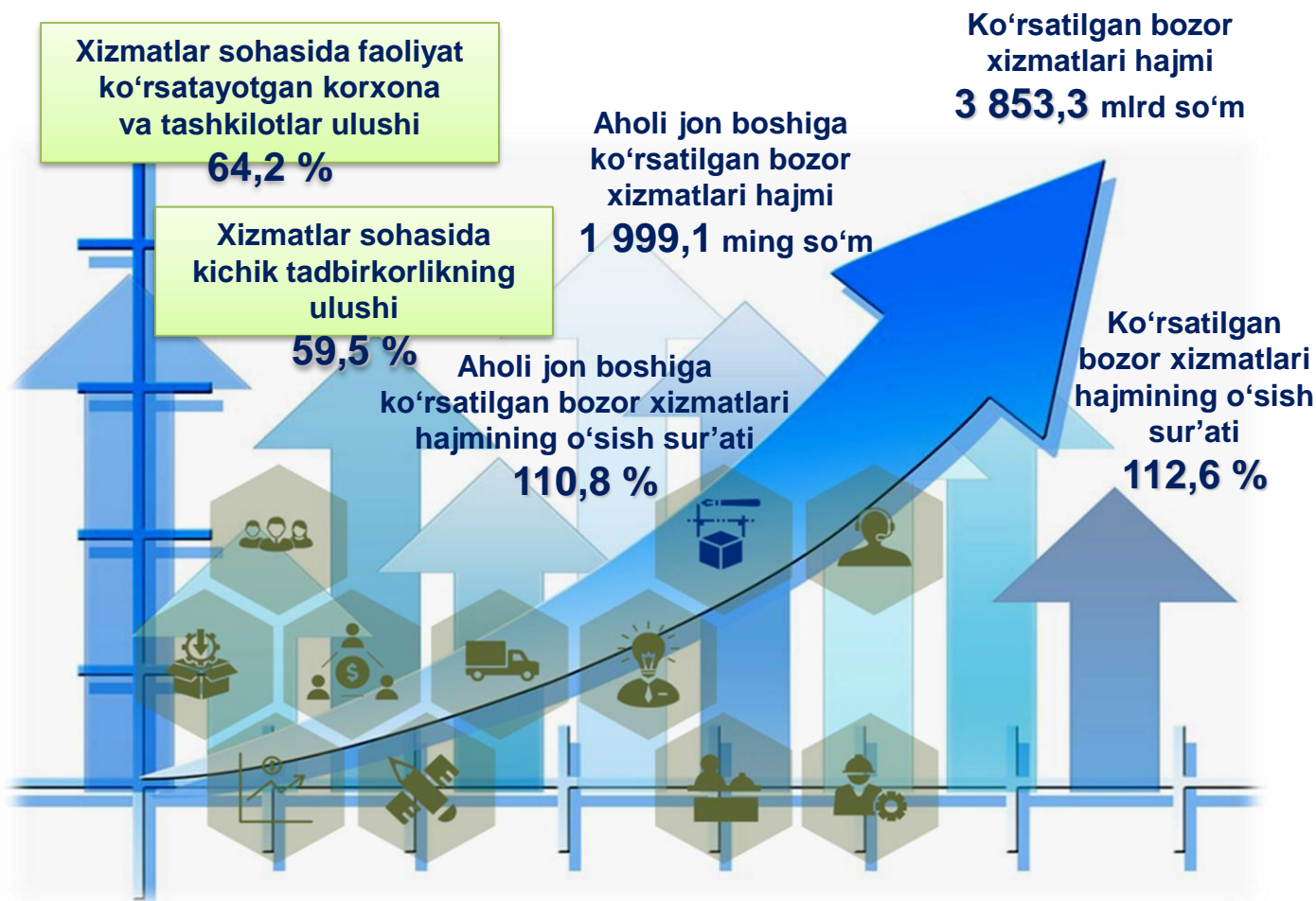




**2022- yil yanvar-may**

**Dastlabki ma'lumotlar**

Xizmatlar sohasining kengayishi va rivojlanishi, milliy daromadlarning oshishini hamda aholi uchun munosib turmush darajasini ta'minlashning hal qiluvchi omilidir. Xizmatlarning yuqori sifati va xilma-xilligi xodimlarning mehnat samaradorligini oshiradi, iste'mol xarajatlarini kamaytiradi, vaqtni tejalishiga olib keladi hamda bo'sh vaqt samaradorligini oshiradi.





**2022- yil yanvar-may**

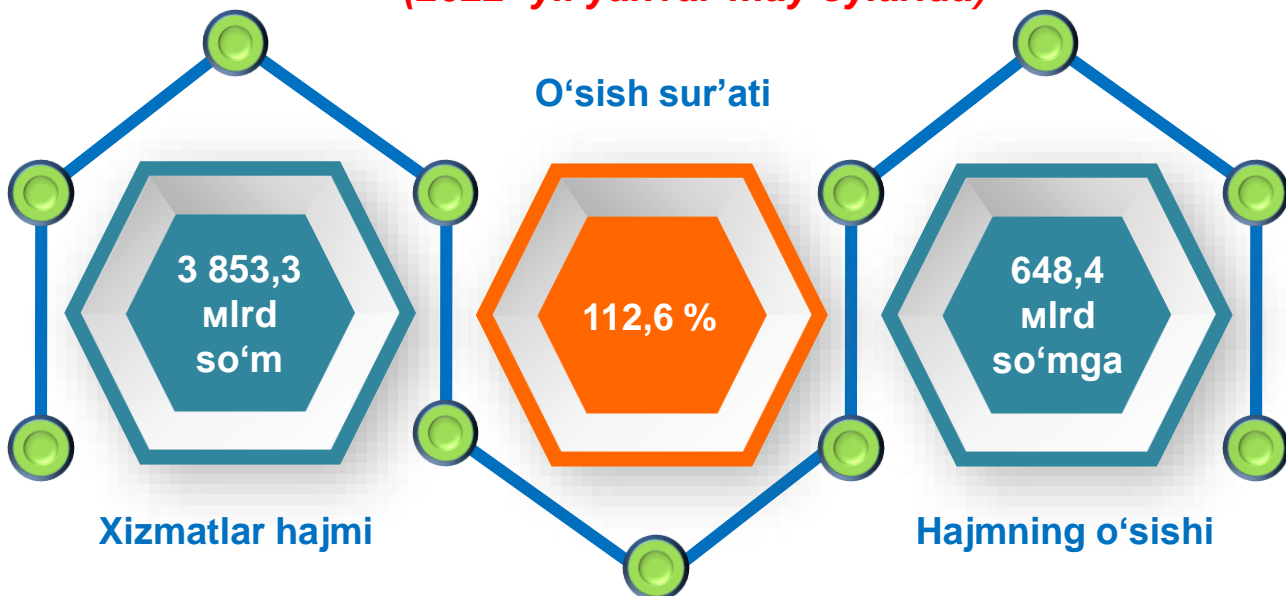
**Dastlabki ma'lumotlar**



**Xizmatlar sohasi** bu — korxonalar, tashkilotlar, shuningdek, jismoniy shaxslar tomonidan ko'rsatiladigan turli xil xizmatlar, ishlab chiqarishni o'z ichiga olgan umumlashtirilgan toifadir.

Dastlabki ma'lumotlarga ko'ra, 2022- yil yanvar-may oylarida ko'rsatilgan bozor xizmatlari hajmi **3 853,3** mlrd so'mga yetib, uning nominal hajmi **648,4** mlrd so'mga oshdi. Taqqoslama ekvivalentda o'tgan yilning shu davriga nisbatan o'sish sur'ati **112,6** %ni tashkil etdi.

## Ishlab chiqarilgan xizmatlarning asosiy ko'rsatkichlari (2022- yil yanvar-may oylarida)





**2022- yil yanvar-may**

**Dastlabki ma'lumotlar**

Iqtisodiy faoliyat turlari bo'yicha ishlab chiqarilgan xizmatlarning asosiy ko'rsatkichlari (2022- yil yanvar-may oylarida)	Hajmi, mlrd so'm	2021- yilga nisbatan o'sish sur'ati, %da
<b>Xizmatlar - jami</b>	<b>3 853,3</b>	<b>112,6</b>
<i>shu jumladan:</i>		
Aloqa va axborotlashtirish xizmatlari	203,6	121,1
Moliyaviy xizmatlar	789,7	117,9
Transport xizmatlari	884,7	111,3
<i>shu jumladan: avtotransport xizmatlari</i>	827,9	107,6
Yashash va ovqatlanish xizmatlari	94,1	115,3
Savdo xizmatlari	989,7	108,4
Ko'chmas mulk bilan bog'liq xizmatlar	99,0	106,3
Ta'lim sohasidagi xizmatlar	180,2	110,1
Sog'liqni saqlash sohasidagi xizmatlar	80,6	113,1
Ijara xizmatlari	78,2	118,0
Kompyuter va maishiy tovarlarni ta'mirlash bo'yicha xizmatlar	160,3	111,8
Shaxsiy xizmatlar	136,2	107,8
Me'morchilik, muhandislik izlanishlari, texnik sinovlar va tahlil sohasidagi xizmatlar	62,7	113,1
Boshqa xizmatlar	94,3	119,3



2022- yil yanvar-may

Dastlabki ma'lumotlar

## Iqtisodiy faoliyat turlari bo'yicha xizmatlarning tarkibi

Nisbatan yuqori ko'rsatkich

Nisbatan past ko'rsatkich





**2022- yil yanvar-may**

**Dastlabki ma'lumotlar**

Iqtisodiy faoliyat turlari bo'yicha ko'rsatilgan bozor xizmatlari tarkibida eng katta ulushni savdo xizmatlari egallaydi. 2022- yil yanvar-may oylarida ularning ulushi **25,7** %ni tashkil etdi.

Kompyuterlar va uy-ro'zg'or buyumlarini ta'mirlash bo'yicha xizmatlar hajmida biroz o'sish qayd etilib, ularning ulushi **1,9** %ga yetgan.

**Taqqoslash uchun:** 2021- yil yanvar-may oylarida savdo xizmatlarining ulushi umumiy hajmda **25,6** %ni tashkil etgan. 2021- yilning shu davrida kompyuterlar va uy-ro'zg'or buyumlarini ta'mirlash bo'yicha xizmatlarning ulushi ham eng kichik bo'lgan – **1,8** %.

2022- yil yanvar-may oylarida yuqori o'sish moliyaviy xizmatlar (**17,9**%), boshqa xizmatlar (**19,3**%), aloqa va axborotlashtirish xizmatlari (**21,1** %), ijara xizmatlar (**18,0** %) va sog'liqni saqlash sohasidagi xizmatlarida (**13,1** %) qayd etildi.

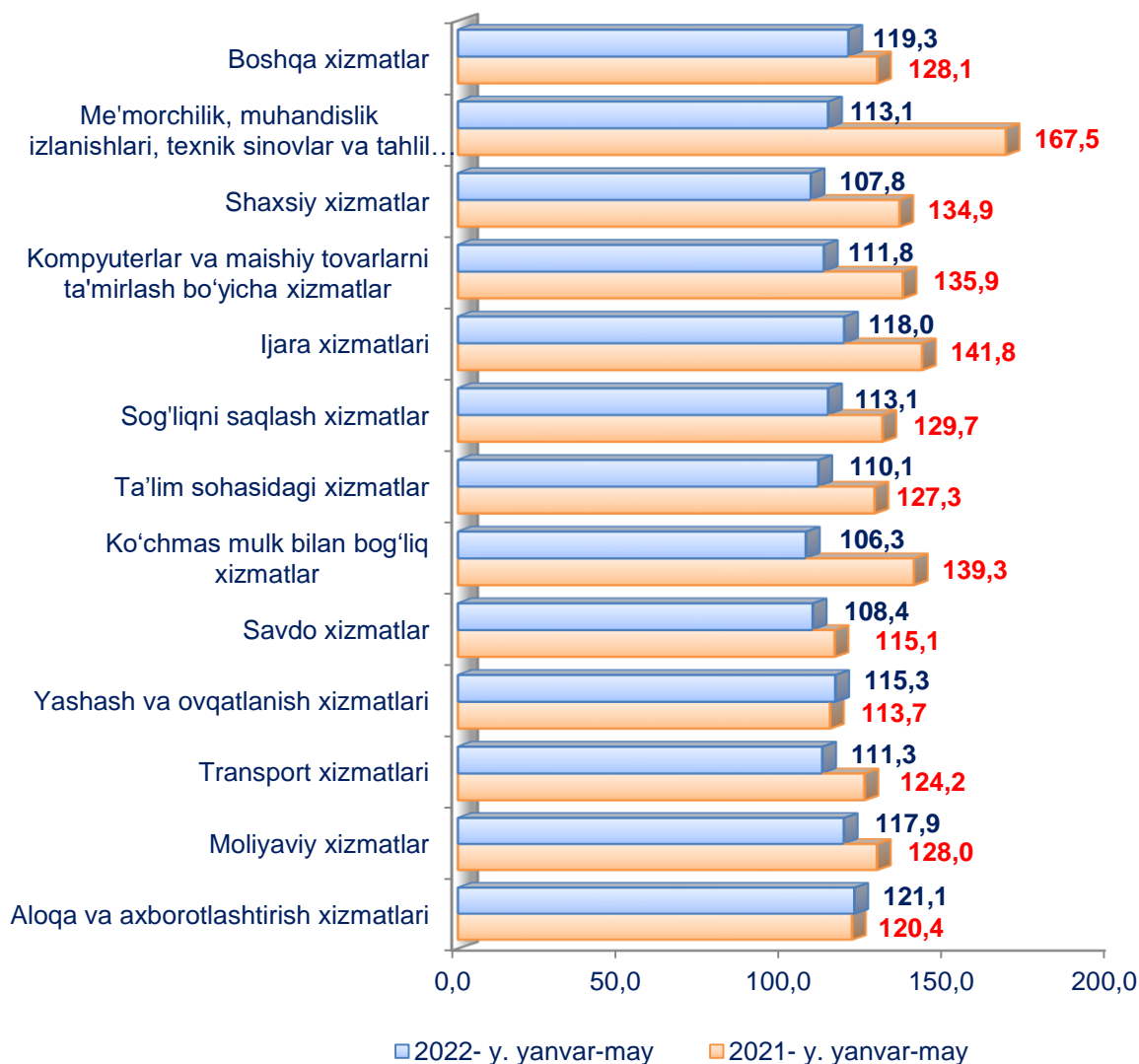
**Taqqoslash uchun:** 2021- yil yanvar-may oylarida ijara xizmatlarida yuqori o'sish sur'atlari qayd etilgan (**141,8** %), me'morchilik, muhandislik izlanishlari, texnik sinovlar va tahlil sohasidagi xizmatlarda (**167,5** %) o'sish kuzatilgan.



**2022- yil yanvar-may**

**Dastlabki ma'lumotlar**

## Iqtisodiy faoliyat turlari bo'yicha ko'rsatilgan bozor xizmatlarining o'sish sur'atlari taqqoslanishi, % da





**2022- yil yanvar-may**

**Dastlabki ma'lumotlar**



**Savdo** bu – tovarlarning aylanishini, ularning ishlab chiqarish sohasidan iste'mol sohasiga o'tishini ta'minlaydigan iqtisodiyot sohasidir. Ma'lum bir davlat ichida savdo tovarlarini zarur iste'molchiga yetkazib berish vazifasini bajaradi. U ulgurji va chakana savdogo bo'linadi.

2022- yil yanvar-may oylarida ko'rsatilgan bozor xizmatlari umumiy hajmida savdo xizmatlarining ulushi **25,7 %**ni tashkil etdi, bu esa **989,7** mlrd so'mga to'g'ri keldi.

**Taqqoslash uchun:** 2021- yil yanvar-may oylarida ularning hajmi **820,6** mlrd so'mga yoki umumiy hajmning **25,6 %**ga to'g'ri kelgan.

## Savdo xizmatlari


**2021- y.**

**yanvar-may**

Xizmatlar hajmi  
**820,6 mlrd so'm**

O'sish sur'ati  
**115,1 %**

Ulushi  
**25,6 %**



**2022- y.**

**yanvar-may**

Xizmatlar hajmi  
**989,7 mlrd so'm**

O'sish sur'ati  
**108,4 %**

Ulushi  
**25,7 %**





## 2022- yil yanvar-may

## Dastlabki ma'lumotlar

2022- yil yanvar-may oylarida chakana savdo xizmatlarining ulushi umumiy savdo xizmatlari hajmining qariyb to'rttdan uch qismini, aniqrog'i **75,4 %**ini tashkil etdi.

### Savdo xizmatlari tarkibi (2022- yil yanvar-may oylarida)

**Avtomobillar va mototsikllar ulgurji va chakana savdosi, jumladan, ularni ta'mirlash xizmatlarini qo'shgan holda**



**Ulgurji savdo xizmatlari (avtomobillar va mototsikllar savdosidan tashqari)**

**9,3 %**

**75,4 %**

**15,2 %**



**Avtomobillar va mototsikllar savdosidan tashqari chakana savdo bo'yicha xizmatlar**



**Taqqoslash uchun:** 2021- yil yanvar-may oylarida chakana savdo ulushi **75,7 %**ga yetgan.



**2022- yil yanvar-may**

**Dastlabki ma'lumotlar**



**Moliyaviy xizmatlar hajmi** moliyaviy vositachilik hisobidan olingan foizli daromadlar hajmi (xizmatlar uchun belgilangan to'lovlar miqdorida), shuningdek, moliya muassasasi tomonidan ssuda berish yoki depozitni saqlash bo'yicha xizmatlari uchun to'lanadigan haq hisobiga ko'ra olinadi.

## Moliyaviy xizmatlar

*(2022- yil yanvar-may oylarida)*



Moliyaviy xizmatlar hajmi **789,7** mlrd so'mni tashkil etdi.

**Taqqoslash uchun:** 2021- yil yanvar-may oylarida ularning hajmi **666,2** mrd so'mga teng bo'lgan.

2022- yilning o'tgan davrida ularning umumiy xizmatlar hajmidagi ulushi **20,5** %ni tashkil etdi.

**Taqqoslash uchun:** 2021- yil yanvar-may oylarida ularning ulushi **20,8** %ni tashkil etgan.

O'tgan yilning shu davriga nisbatan moliyaviy xizmatlar hajmini **123,5** mlrd so'mga ko'payishi kuzatildi.

Moliyaviy xizmatlarning o'sishi **117,9** %ni tashkil etdi.

**Taqqoslash uchun:** 2021- yil yanvar-may oylarida ularning o'sish sur'ati **128,0** %ga yetgan.



## 2022- yil yanvar-may

## Dastlabki ma'lumotlar

Moliyaviy xizmatlar umumiy hajmida sug'urta va nafaqa ta'minoti bo'yicha xizmatlardan tashqari moliyaviy xizmatlarning ulushi **90,2 %** ni tashkil etdi.

2022- yilning yanvar-may oylari yakuniga ko'ra, sug'urta xizmatlarining ulushi **6,3 %** oralig'ida qayd etildi.

## Moliyaviy xizmatlar tarkibi (2022- yil yanvar-may oylarida)



## Yordamchi moliyaviy faoliyat

**Taqqoslash uchun:** 2021- yil yanvar-may oylarida moliyaviy xizmatlar umumiy hajmining **92,7 %**ini sug'urta va nafaqa ta'minoti bo'yicha xizmatlardan tashqari moliyaviy xizmatlar tashkil etgan. Sug'urta xizmatlarining ulushi **5,1 %**ga to'g'ri kelgan.



**2022- yil yanvar-may**

**Dastlabki ma'lumotlar**



Rivojlangan davlatlar tajribasi shuni ko'rsatadiki, AKT rivojlanishi mamlakatning raqobatbardoshlik darajasiga bevosita ta'sir qiladi, katta hajmdagi ma'lumotlarni to'plash va umumlashtirishga imkon beradi, strategik darajada boshqaruv uchun katta imkoniyatlar ochadi.

## Aloqa va axborotlashtirish xizmatlari (2022- yil yanvar-may oylarida)

**2021- y.  
yanvar-may**

165,9  
mlrd so'm

120,4 %

5,2 %

**Xizmatlar hajmi**

**O'sish sur'ati**

**Jami hajmdagi  
ulushi**

**Hajmning o'sishi**

**37,8 mlrd so'mga**

**2022- y.  
yanvar-may**

203,6  
mlrd so'm

121,1 %

5,3 %



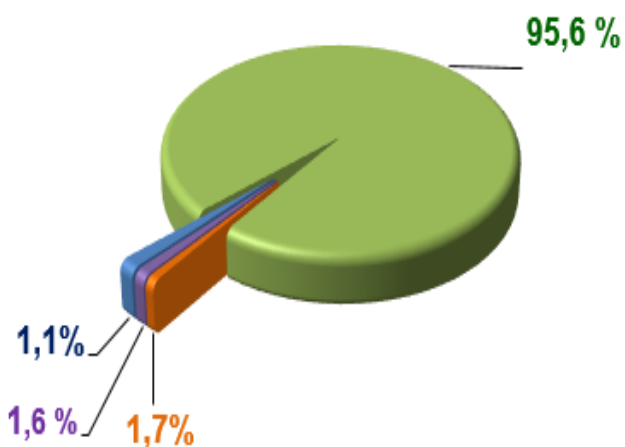
## 2022- yil yanvar-may

## Dastlabki ma'lumotlar

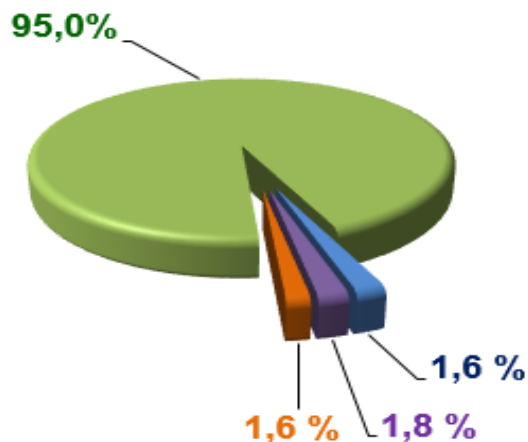
Aloqa va axborotlashtirish xizmatlari hajmida eng katta ulushni telekommunikatsiya xizmatlari (simli va mobil aloqa xizmatlari, internet tarmog'i, yo'ldoshi aloqa xizmatlari va boshqalar) egallab, **95,0 %**ni tashkil etdi.

### Aloqa va axborotlashtirish xizmatlarining tarkibi


2021- y. yanvar-may



2022- y. yanvar-may



 **Telekommunikatsiya xizmatlari**

 **Kompyuter dasturlashtirish xizmatlari**

 **Boshqa aloqa va axborotlashtirish xizmatlari**

 **Nashirlik xizmatlari**

**Taqqoslash uchun:** 2021- yil yanvar-may oylarida telekommunikatsiya xizmatlarining ulushi **95,6 %**ga yetgan.



2022- yil yanvar-may

Dastlabki ma'lumotlar



Amaliyot shuni ko'rsatadiki, bilimlar va xizmatlar iqtisodiyotini shakllantirishning eng muhim sharti kadrlarni tayyorlash va qayta tayyorlashning rivojlangan tizimi hisoblanadi. Amalga oshirilayotgan islohotlar jarayonida mamlakatga turli sohalarda yuqori malakali mutaxassislar kerak. Yuqori malakali kadrlar innovatsion iqtisodiyotning harakatlantiruvchi kuchi bo'ladi.

## Ta'lim sohasidagi xizmatlar

148,6  
mlrd so'm

Ko'rsatilgan bozor  
xizmatlari hajmi

180,2  
mlrd so'm

2021- y.  
yanvar-  
may



2022- y.  
yanvar-  
may

2022- yil yanvar-may oylarida ta'lim sohasidagi xizmatlar hajmi **180,2** mlrd so'mga yetib, bozor xizmatlari umumiy hajmidagi ulushi **4,7** %ni tashkil etdi. 2021- yilning mos davriga nisbatan o'sish sur'ati **110,1** %ni tashkil etdi.

127,3 %

O'sish sur'atlari, % da


110,1 %

**Taqqoslash uchun:** 2021- yilning yanvar-may oylarida xizmatlar hajmi **148,6** mlrd so'mga teng bo'lgan. 2020- yilga nisbatan o'sish **127,3** % darajasida qayd etilgan.



2022- yil yanvar-may

Dastlabki ma'lumotlar



**Oziq-ovqat va ichimliklar bilan ta'minlash bo'yicha xizmatlar** – oziq-ovqat mahsulotlari va ichimliklar yetkazib berish bo'yicha qo'yilgan ustamadan tashqari, ovqat tayyorlashda ishlatilgan va qayta ishlanmagan holda sotilgan mahsulotlar qiymatini o'z ichiga oluvchi aylanma qiymatdir.

**Yashash bo'yicha xizmatlar** hajmi, qisqa muddatli turar joy bilan ta'minlash bo'yicha ko'rsatilgan xizmatlar (mehmonxonalar, otellar, motellar va boshqa turar joylar) qiymatini o'z ichiga oladi.

## Yashash va ovqatlanish bo'yicha xizmatlar



Xizmatlar hajmi,  
mlrd so'm

71,0

2021- y.  
yanvar-may

94,1

2022- y.  
yanvar-may



O'sish  
sur'ati, % da

113,7

115,3

2021- yil yanvar-may oylariga nisbatan yashash va ovqatlanish bo'yicha xizmatlar hajmi **23,1** mlrd so'mga ortdi.



**2022- yil yanvar-may**

**Dastlabki ma'lumotlar**

## Yashash va ovqatlanish bo'yicha xizmatlar tarkibi

2022- y. yanvar-may

**79,8 %**

**20,2 %**



**17,4 %**

**82,6 %**

**2021- y. yanvar-may**



**Oziq-ovqat va ichimliklar bilan ta'minlash bo'yicha xizmatlar**



**Yashash bo'yicha xizmatlar**

2022- yil yanvar-may oylarida yashash va ovqatlanish bo'yicha xizmatlarning umumiy hajmida oziq-ovqat va ichimliklar bilan ta'minlash bo'yicha xizmatlarning ulushi **79,8 %** bilan ustunlik qildi.

*Taqqoslash uchun:* 2021- yilda ularning ulushi **82,6 %**ni tashkil etgan.





**2022- yil yanvar-may**

**Dastlabki ma'lumotlar**



**Sog'liqni saqlash sohasidagi xizmatlar hajmi** bu – sog'liqni saqlash muassasalarining tibbiy va sanitariya xizmatlari, shuningdek, tashkilotlar va tibbiyot korxonalari, stomatologiya, fizioterapevtik, gomeopatik poliklinikalar, kosmetologiya klinikalari, giyohvand moddalarni iste'mol qiluvchilarni davolash ambulatoriyalari, laboratoriya va sanitariya epidemiologiya markazlari tomonidan ko'rsatilgan bozor xizmatlarining qiymatidir.

## Sog'liqni saqlash sohasidagi xizmatlar

**2021- y. yanvar-may**

**2022- y. yanvar-may**

65,0  
mlrd so'm

**Xizmatlar  
hajmi**

80,6  
mlrd so'm

129,7 %

**O'sish  
sur'ati**

113,1 %

2,0 %

**Xizmatlarning  
jami hajmidagi  
ulushi**

2,1 %





**2022- yil yanvar-may**

**Dastlabki ma'lumotlar**



Zamonaviy O'zbekistonning ijtimoiy-iqtisodiy rivojlanish istiqbollari, milliy va mahalliy manfaatlarni hisobga olgan holda, respublikaning har bir iqtisodiy tumani va viloyatlarining barcha resurslardan oqilona foydalanishiga bog'liqdir.

## Hududlar kesimida ko'rsatilgan bozor xizmatlari tarkibi, % da (2022- yil yanvar-may oylarida)



2022- yil yanvar-may oylarida ko'rsatilgan bozor xizmatlari umumiy hajmidagi eng katta ulush Urganch shahriga tegishli bo'lgan - **35,5 %** (2021- yilda **35,0 %**). Xizmat ko'rsatish sohasining eng past ko'rsatkichi Tuproqqal'a tumanida kuzatilgan – **2,4 %**.



## 2022- yil yanvar-may

## Dastlabki ma'lumotlar

Shahar va tumanlar bo'yicha ko'rsatilgan xizmatlarning asosiy ko'rsatkichlari (2022- yil yanvar-may oylarida)	Hajmi, mlrd so'm	O'sish sur'ati, % da	
		2022- y.	2021- y.
<b>Xorazm viloyati</b>	<b>3 853,3</b>	<b>112,6</b>	<b>124,8</b>
Urganch shahar	1 368,0	116,6	121,7
Xiva shahar	171,9	112,6	139,3
<i>tumanlar:</i>			
Bog'ot	209,7	108,3	125,8
Gurlan	196,3	107,8	130,2
Qo'shko'pir	182,3	104,1	131,8
Urganch	295,4	105,7	123,0
Hazorasp	295,8	108,9	128,0
Tuproqqal'a	94,1	114,0	126,7
Xonqa	266,9	113,2	119,3
Xiva	216,1	107,1	137,0
Shovot	210,5	110,1	125,2
Yangiariq	189,2	114,3	131,6
Yangibozor	157,2	113,5	133,8

*\*) Shahar va tuman bo'yicha taqsimlanmagan hajmlarni inobatga olgan holda.*



2022- yil yanvar-may

Dastlabki ma'lumotlar



Xizmatlar sohasining rivojlanish darajasi aholining hududiy va ijtimoiy harakatchanligini, yangi xo'jalik hududlarini o'zlashtirish, ishlab chiqarish samaradorligini va moddiy mahsulotlar iste'molini oshirishni ta'minlaydi.

## Aholi jon boshiga ko'rsatilgan bozor xizmatlarining asosiy ko'rsatkichlari

Xizmatlar hajmi

Hajmning o'sishi

1 999,1  
ming so'm

308,8 ming  
so'mga

2022- yil yanvar-may oylarida aholi jon boshiga ko'rsatilgan bozor xizmatlari hajmi **1 999,1** ming so'mga yetdi.

2021- yilning yanvar-may oyiga nisbatan o'sish sur'ati **110,8** %ni tashkil etdi.

**Taqqoslash uchun:**

2021- yilning yanvar-may oylarida aholi jon boshiga ko'rsatilgan bozor xizmatlari hajmi **1 690,3** ming so'mni tashkil etgan.

110,8 %

O'sish sur'ati



Xizmatlar sohasi statistikasi bo'limi  
Tel.: 62-224-65-16