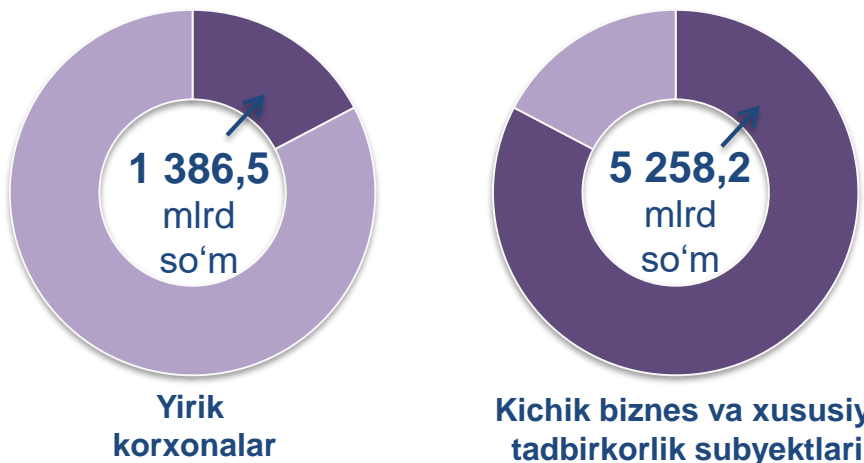


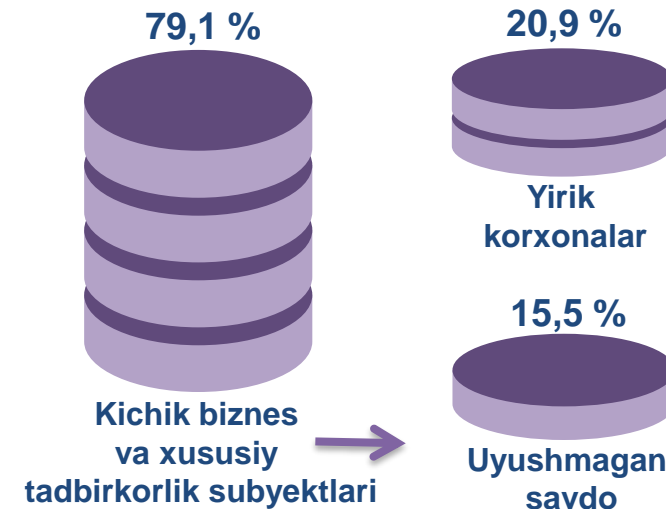
Asosiy tarkib



Dastlabki ma'lumotlar

2022- yilning yanvar-iyul oylarida chakana savdo tovar aylanmasi **6 644,7** mlrd so'mni tashkil etib, 2021- yilning yanvar-iyul oylariga nisbatan **13,5 %**ga oshdi. Shu jumladan, yirik korxonalarining tovar aylanmasi **1 386,5** mlrd so'mni (**177,5 %** ga oshgan), kichik biznes va xususiy tadbirkorlik subyektlarining tovar aylanmasi **5 258,2** mlrd so'mni (**3,7 %** ga oshgan), shundan uyushmagan savdo tovar aylanmasi **1 031,6** mlrd so'mni (**5,6 %** ga oshgan) tashkil etdi.

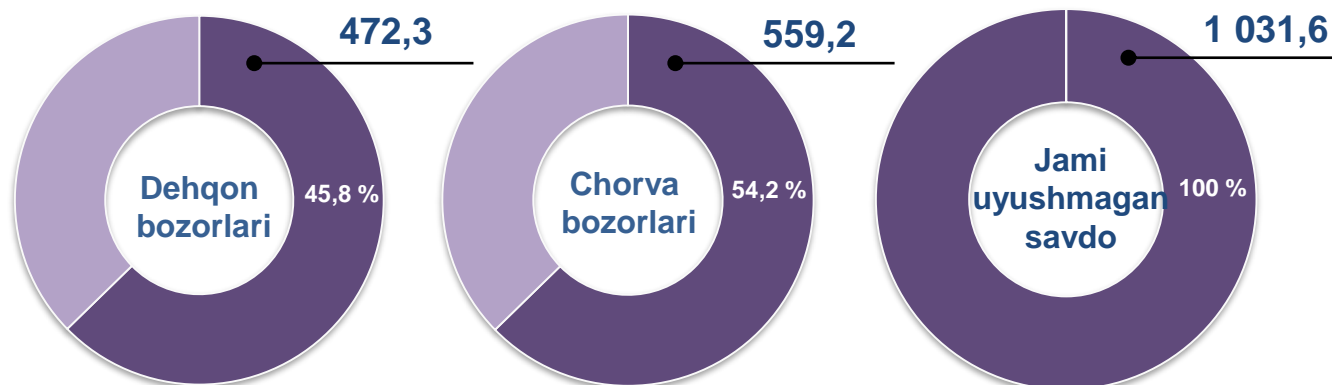
Tarkibiy qism, ulushlarda



O'sish (o'zgarish) sur'atlari, foizda



Uyushmagan savdo, mlrd so'm

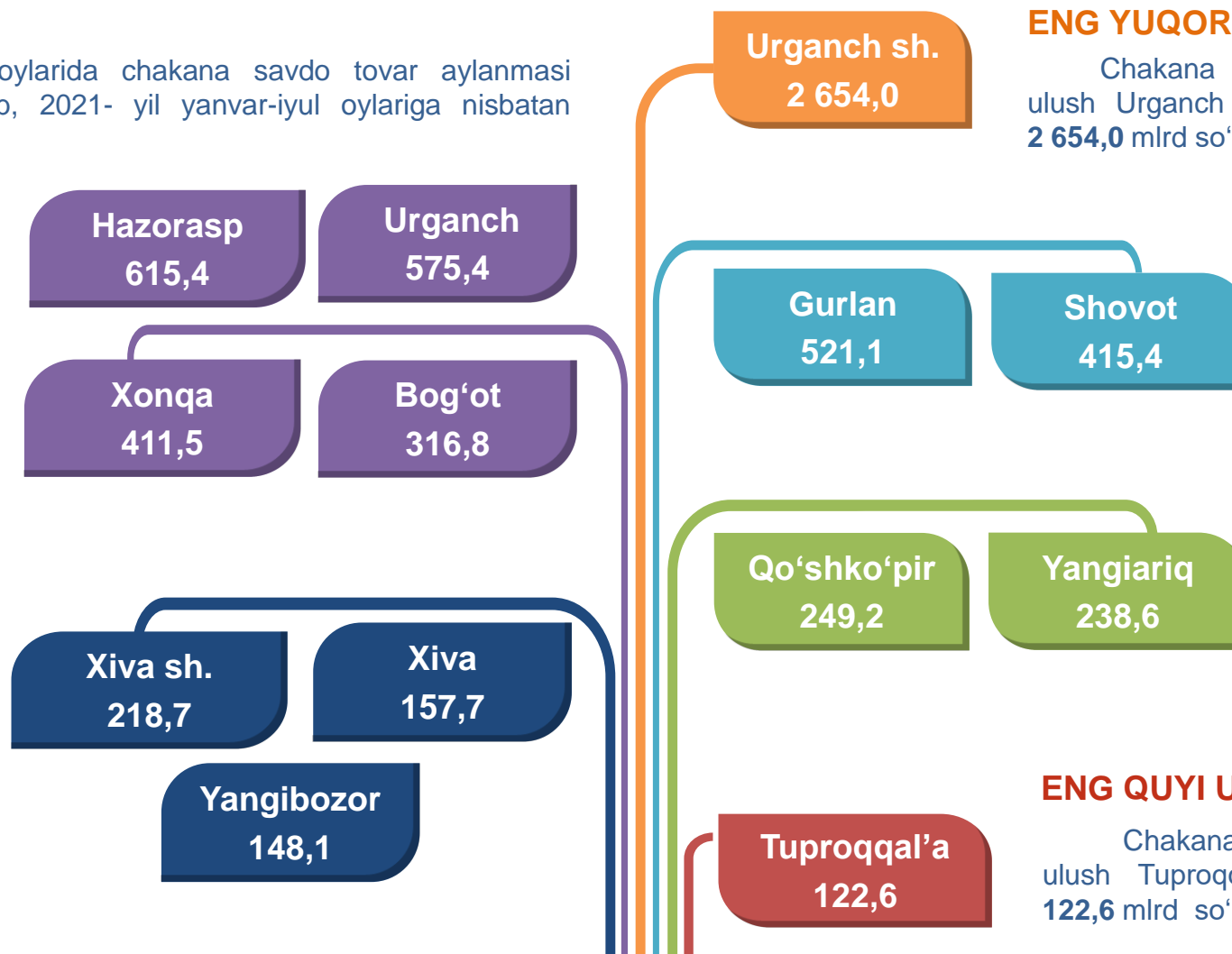




UMUMIY MA'LUMOT

2022- yilning yanvar-iyul oylarida chakana savdo tovar aylanmasi 6 644,7 mlrd so'mni tashkil etib, 2021- yil yanvar-iyul oylariga nisbatan 113,5 %ni tashkil etdi.

Chakana savdo tovar aylanmasi hajmining barcha tumanlarda o'sish sur'atlari kuzatildi. Chakana savdo tovar aylanmasining tarkibiy qismlarida kichik biznes va xususiy tadbirkorlik subyektlari hissasiga 79,1 % va yirik korxonalar hissasiga 20,9 % to'g'ri keldi.




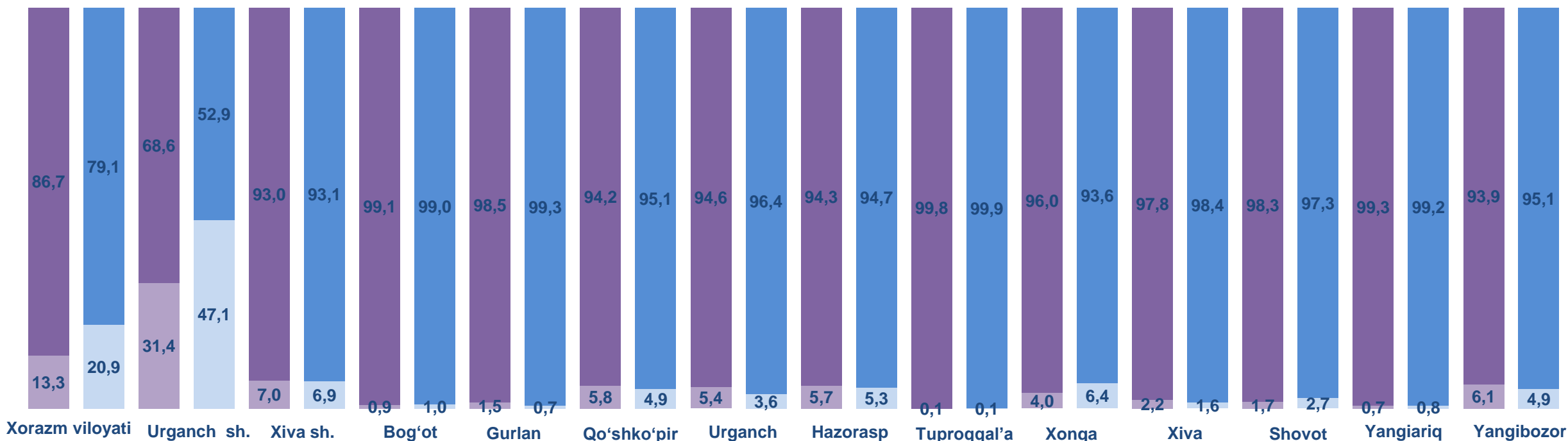
ENG YUQORI ULUSH

Chakana savdo tovar aylanmasida eng yuqori ulush Urganch shahrida 39,9 % ko'rsatkich bilan 2 654,0 mlrd so'mni tashkil etdi.

ENG QUIYI ULUSH

Chakana savdo tovar aylanmasida eng quyi ulush Tuproqqal'a tumanida 1,8 % ulush bilan 122,6 mlrd so'mni tashkil etdi.

**YIRIK KORXONALAR, KICHIK BIZNES VA XUSUSIY
TADBIRKORLIK SUBYEKTLARINING CHAKANA
SAVDO TOVAR AYLANMASIDAGI ULUSHI, foizda**



Chakana savdo tovar aylanmasida eng yuqori hajm kichik biznes va xususiy tadbirkorlik subyektlariga to'g'ri keldi. Mazkur hajm 2022- yil yanvar-iyul oylari yakuniga ko'ra, **5 258,2** mlrd so'mni tashkil etib, 2021- yilning yanvar-iyul oylariga nisbatan **3,7** %ga ko'paygan. Jami chakana savdo tovar aylanamasidagi ulushi esa **79,1** %ni tashkil etdi.

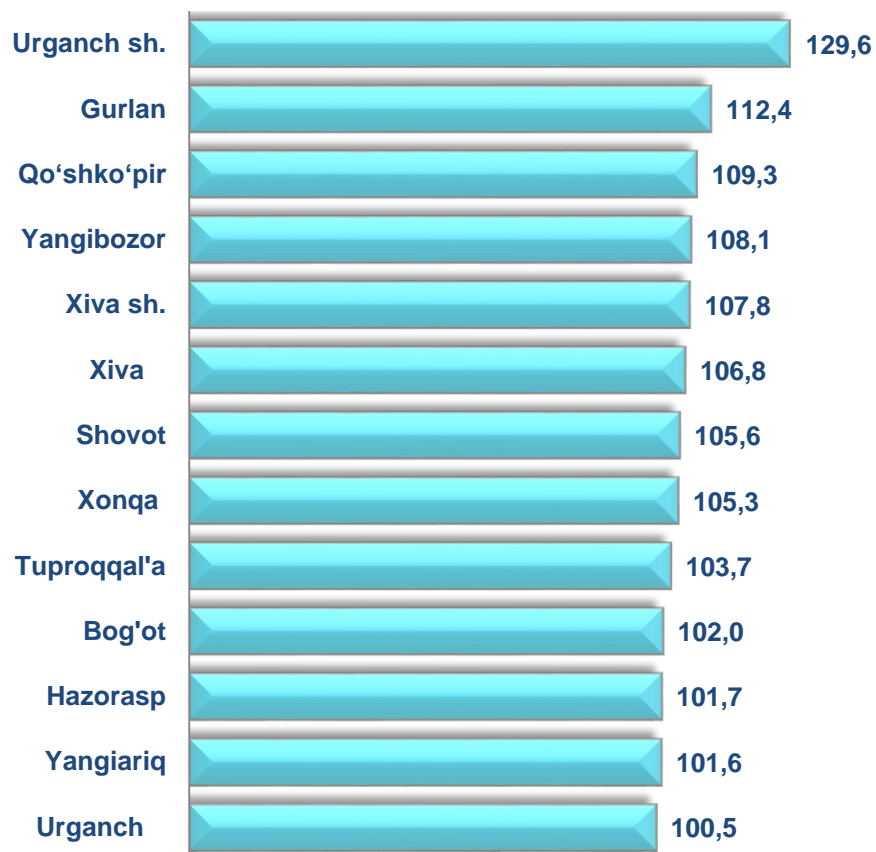
Bu ko'rsatkich hududlar kesimida taqqoslanganda, Tuproqqal'a (99,9 %), Gurlan (99,3 %), Yangiariq (99,2 %) va Bog'ot (99,0 %) tumanlarida yuqori bo'lgan.





2021- yilning yanvar-iyul oylariga nisbatan chakana savdo tovar aylanmasi 13,5 foizga oshib, yuqori o‘shish sur‘atlari Urganch shahrida – 129,6 %, Gurlan tumanida– 112,4 %, Qo‘shko‘pir tumanida – 109,3 %, ni tashkil qildi.

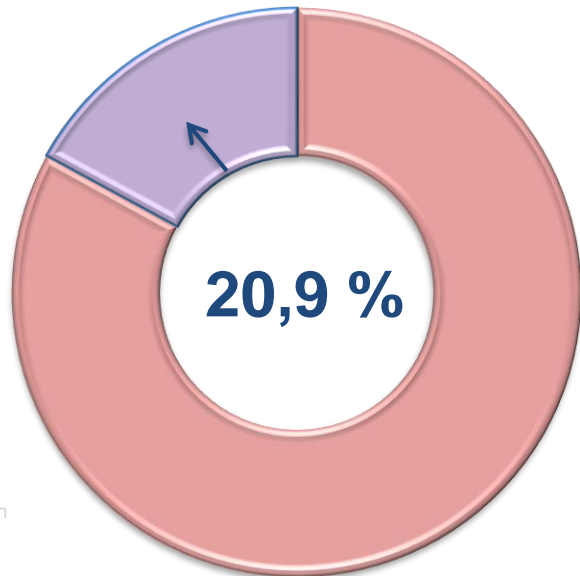
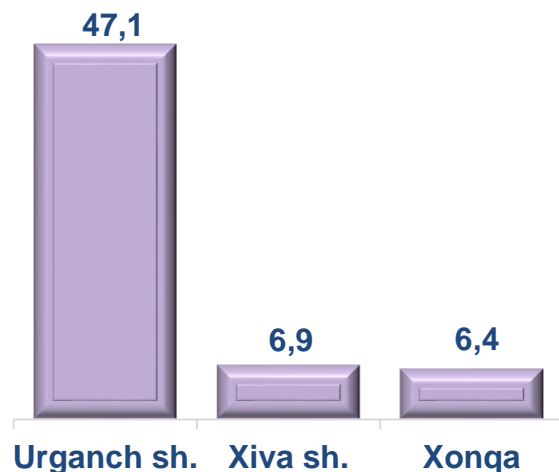
Chakana savdo aylanmasining o‘shish sur‘atlari, foizda



	Jami, mln so‘m	2021- yil yanvar-iyul oylariga nisbatan, foizda	Yirik korxonalar, mln so‘m	2021- yil yanvar-iyul oylariga nisbatan, foizda	Kichik biznes va xususiy tadbirkorlik, mln so‘m	2021- yil yanvar-iyul oylariga nisbatan, foizda
Xorazm viloyati	6 644 653,3	113,5	1 386 456,1	177,5	5 258 197,1	103,7
<i>shaharlar:</i>						
Urganch	2 654 026,1	129,6	1 250 325,0	194,4	1 403 701,1	99,9
Xiva	218 701,9	107,8	15 139,8	107,0	203 562,1	107,9
<i>tumanlar:</i>						
Bog‘ot	316 836,3	102,0	3 112,2	112,2	313 724,1	101,9
Gurlan	521 108,7	112,4	3 576,4	52,8	517 532,3	113,2
Qo‘shko‘pir	249 187,8	109,3	12 149,3	91,9	237 038,6	110,3
Urganch	575 381,3	100,5	20 463,5	66,3	554 917,7	102,5
Hazorasp	615 424,4	101,7	32 424,5	93,8	582 999,9	102,2
Tuproqqal‘a	122 619,8	103,7	161,5	58,7	122 458,3	103,8
Xonqa	411 535,7	105,3	26 202,3	168,8	385 333,4	102,7
Xiva	157 708,7	106,8	2 528,2	77,7	155 180,6	107,5
Shovot	415 403,9	105,6	11 103,2	168,4	404 300,7	104,5
Yangiariq	238 579,7	101,6	2 000,8	125,0	236 578,9	101,5
Yangibozor	148 139,0	108,1	7 269,5	87,4	140 869,5	109,5

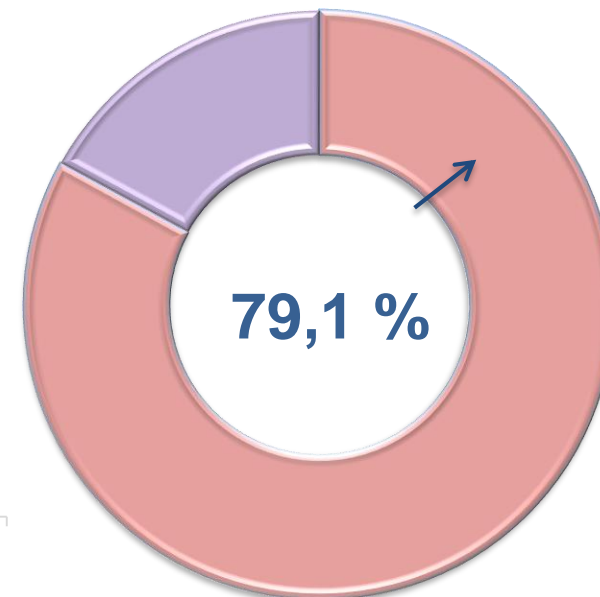
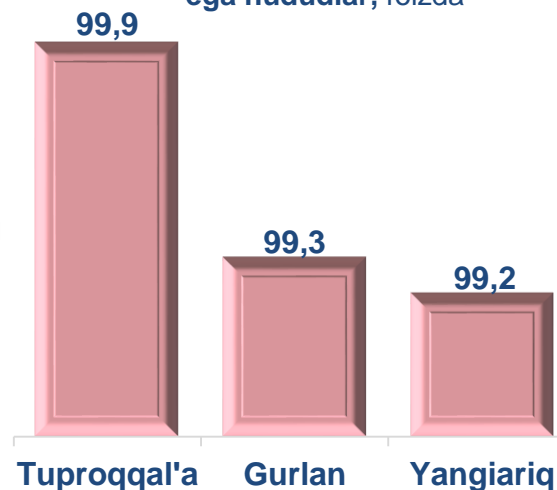
Yirik korxonalar

Eng yuqori ulushga
ega hududlar, foizda



Kichik biznes va xususiy tadbirkorlik subyektlari

Eng yuqori ulushga
ega hududlar, foizda



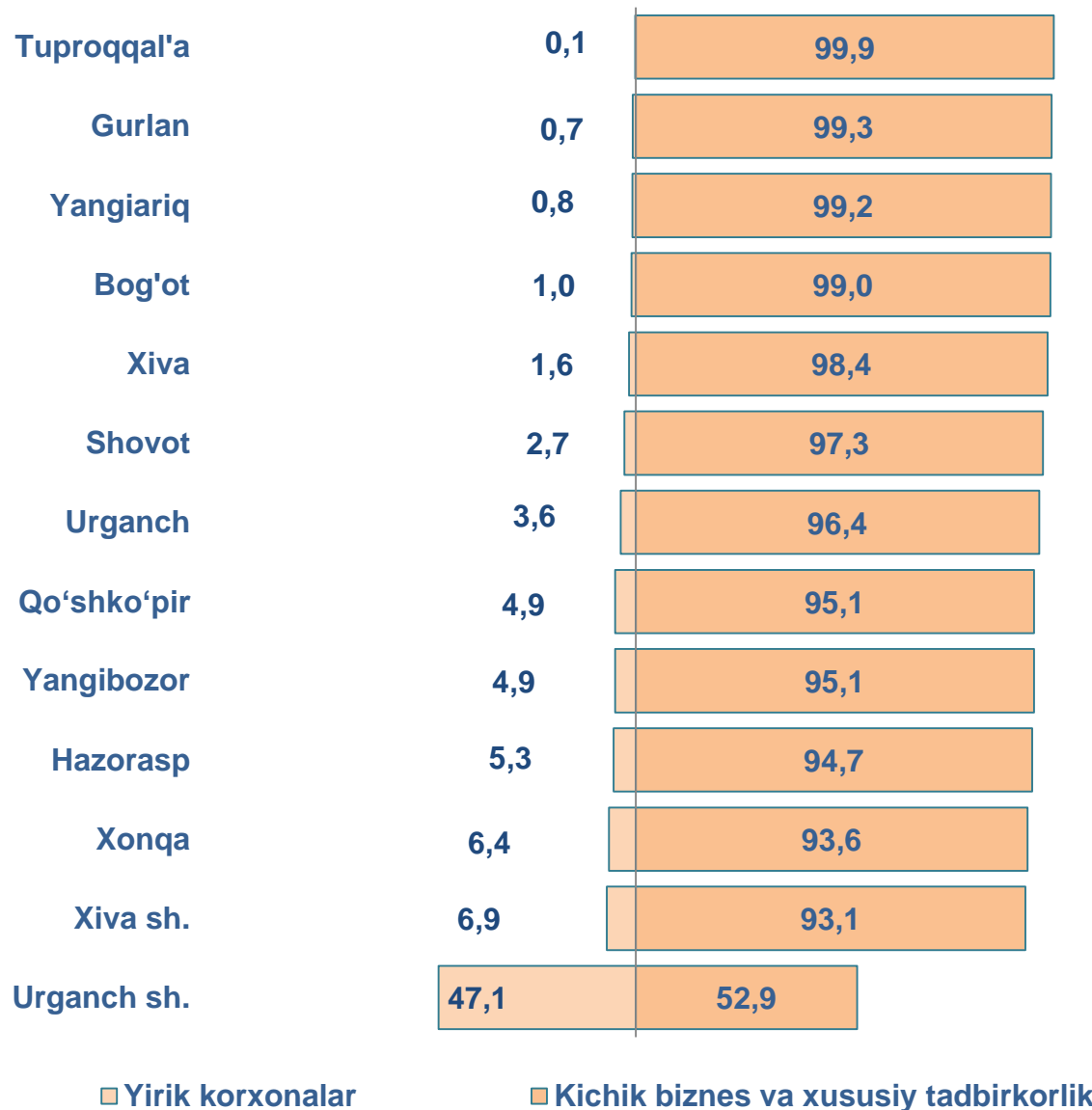
Chakana savdo tovar aylanmasi tarkibida yirik korxonalarining tovar aylanmasi hajmi, 2021- yilning yanvar-iyul oylariga nisbatan **77,5 %**ga oshdi va **1 386,5** mlrd so'mni tashkil qildi. Bu esa umumiy savdo hajmining **20,9 %** ulushiga to'g'ri keladi.



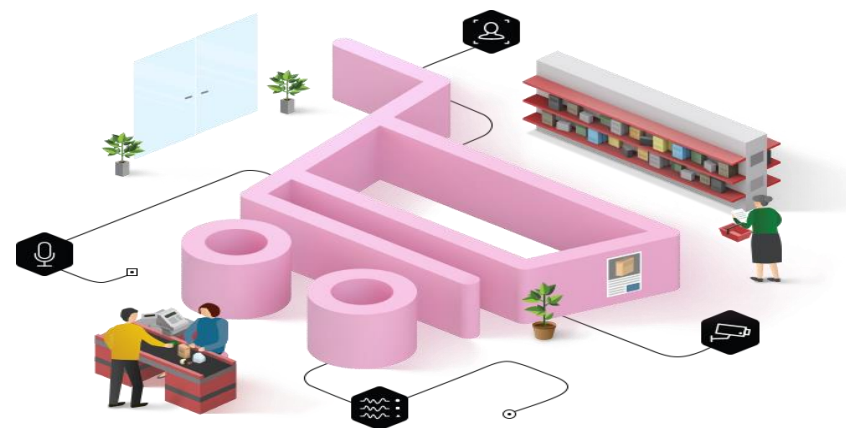
Kichik biznes va xususiy tadbirkorlik subyektlarining chakana savdo tovar aylanmasi hajmi statistik hisob-kitoblarga ko'ra, **5 258,2** mlrd so'mni tashkil etib, 2021- yilning yanvar-iyul oylariga nisbatan **3,7 %**ga oshdi. Viloyat miqyosida ushbu sektorning jami chakana savdo tovar aylanmasidagi ulushi **79,1 %**ni tashkil etdi.



**CHAKANA SAVDO AYLANMASIDA YIRIK KORXONALAR, KICHIK
BIZNES VA XUSUSIY TADBIRKORLIK SUBYEKTLARINING
HUDUDLAR KESIMIDA ULUSHI (foizda)**



Tahliliy natijalarga ko'ra, chakana savdo tovar aylanmasida kichik biznes va xususiy tadbirkorlik subyektlarining ulushi bo'yicha Tuproqqal'a (99,9 %), Gurlan (99,3 %) va Yangiariq (99,2 %) tumanlari yetakchilik qilmoqda. Chakana tovar aylanmasi tarkibida yirik korxonalarining ulushi 20,9 %ni tashkil etib, eng katta ulush Urganch shahri (47,1 %), Xiva shahri (6,9 %) va Xonqa tumanida (6,4 %) kuzatildi.





**XORAZM VILOYATI BO'YICHA AHOLI JON BOSHIGA
NISBATAN CHAKANA SAVDO TOVAR
AYLANMASI HAJMI VA O'SISH SUR'ATLARI**

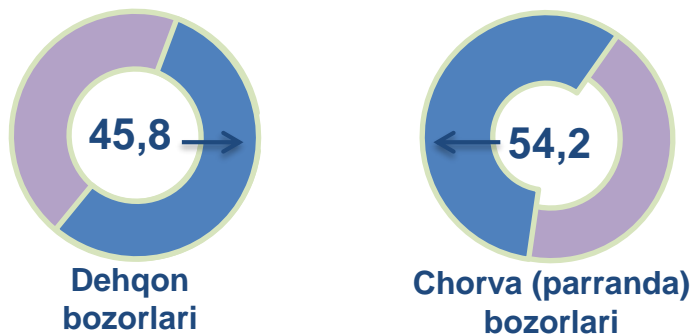
2022- yilning yanvar-iyul oylari holatiga ko'ra, aholi jon boshiga chakana savdo tovar aylanmasi o'rtacha **3 442,1** ming so'mni (2021- yil yanvar-iyul oylariga nisbatan **11,7 %** ga oshgan) tashkil qildi. Yuqori o'sish sur'ati Urganch shahri (127,7%), Gurlan (110,4 %) va Qo'shko'pir (107,8 %), tumanlarida qayd etildi.

Ushbu ko'rsatkichlar hududlar kesimida solishtirilganda, aholi jon boshiga chakana savdo tovar aylanmasida yuqori hajmlar Urganch shahri (18 005,6 ming so'm), Gurlan (3 417,1 ming so'm) va Hazorasp (3 087,9 ming so'm) tumanlari hissasiga to'g'ri keladi.



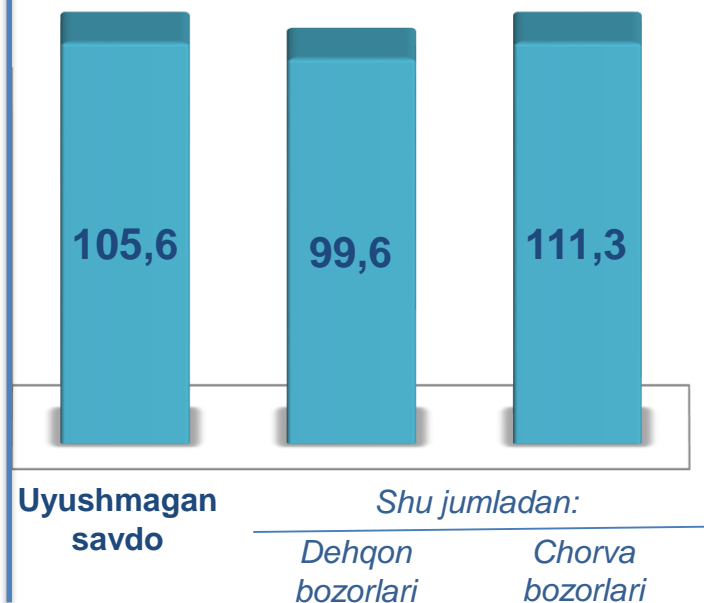
	Hajm, ming so'm	2021- yil yanvar-iyul oylariga nisbatan, foizda
Xorazm viloyati	3 442,1	111,7
<i>shaharlar:</i>		
Urganch	18 005,6	127,7
Xiva	2 290,1	105,9
<i>tumanlar:</i>		
Bog'ot	1 863,7	100,3
Gurlan	3 417,1	110,4
Qo'shko'pir	1 412,6	107,8
Urganch	2 789,1	98,5
Hazorasp	3 087,9	100,5
Tuproqqal'a	2 155,0	100,4
Xonqa	2 140,1	103,5
Xiva	1 051,4	105,2
Shovot	2 376,5	103,9
Yangiariq	1 999,8	100,1
Yangibozor	1 651,5	106,4

Asosiy tarkib, foizda

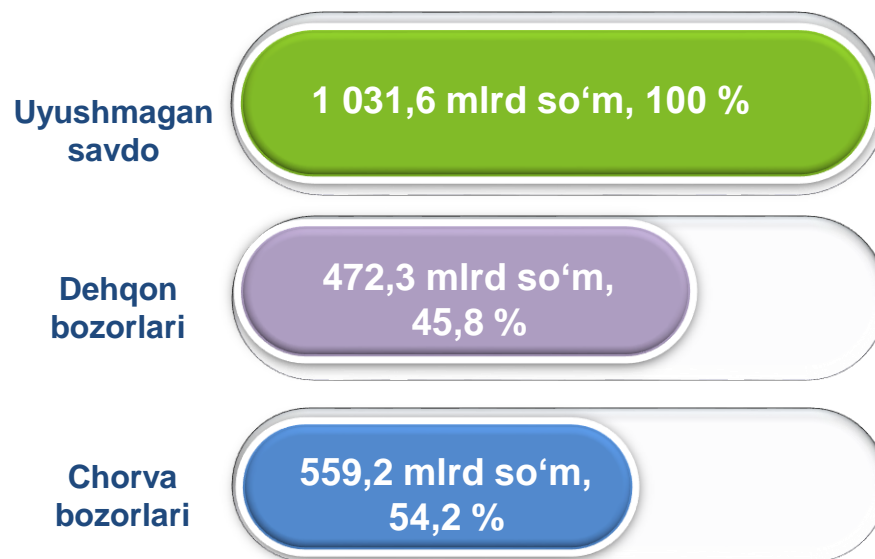


2022- yilning yanvar-iyul oylarida uyushmagan savdo tovar aylanmasi **1 031,6** mlrd so‘mni tashkil etib, 2021- yil yanvar-iyul oylariga nisbatan **5,6** %ga o‘ydi. Shu jumladan, 12-bozor va 12-bozor (chorva) (oylik) kuzatuvlari ma‘lumotlariga asosan, dehqon bozorlarida savdo faoliyati bilan shug‘ullanuvchi jismoniy shaxslarning uy xo‘jaliklarida yetishtirgan mahsulotlarini sotish hajmi **472,3** mlrd so‘mni (o‘zgarish sur‘ati 99,6 %), chorva mollari va parrandalar sotuvchi jismoniy shaxslarning savdo aylanmasi hajmi **559,2** mlrd so‘mni (o‘zgarish sur‘ati 111,3 %) tashkil etdi.

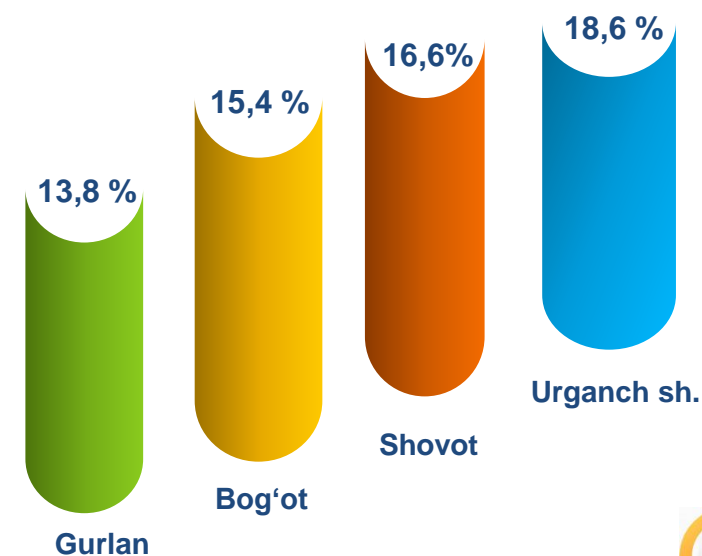
O‘shish (o‘zgarish) sur‘atlari, foizda



Savdo aylanmasi hajmi va ulushi



Eng yuqori ulushga ega hududlar



**UYUSHMAGAN SAVDO AYLANMASIDA DEHQON* VA
CHORVA (PARRANDA) BOZORLARINING SAVDO
AYLANMASI HAJMI VA O'SISH SUR'ATLARI**

2022- yilning yanvar-iyul oylarida dehqon va chorva (parranda) bozorlarida uy xo'jaligida yetishtirilgan qishloq xo'jaligi mahsulotlari, parrandalar va chorva mollari savdosi bilan shug'ullanuvchi jismoniy shaxslarning tanlanma kuzatuvini o'tkazildi. Dastlabki ma'lumotlarga ko'ra, jismoniy shaxslar tomonidan amalga oshirilgan savdo aylanmasi hajmi dehqon bozorlarida 472,3 mlrd so'mni, chorva (parranda) bozorlarida 559,2 mlrd so'mni tashkil etdi.



* Xo'jalik yurituvchi subyektlar va yakka tartibdagi tadbirkorlar (YTT)ni qo'shmagan holatda

* Jismoniy shaxslar (dehqonlar)ning uy xo'jaligida o'z kuchlari bilan yetishtirgan qishloq xo'jaligi mahsulotlari, chorva (parranda) mollari

	Jami, mlrd so'm	2021- yil yanvar-iyul oylariga nisbatan, foizda	Dehqon bozorlari, mlrd so'm	2021- yil yanvar-iyul oylariga nisbatan, foizda	Chorva (parranda) bozorlari, mlrd so'm	2021- yil yanvar-iyul oylariga nisbatan, foizda
Xorazm viloyati	1031,6	105,6	472,3	99,6	559,2	111,3
<i>shaharlar:</i>						
Urganch	192,2	94,1	120,7	84,0	71,5	118,2
Xiva	27,7	177,1	25,7	164,5	2,0	-
<i>tumanlar:</i>						
Bog'ot	159,0	109,4	29,3	131,2	129,7	105,4
Gurlan	142,3	143,1	39,4	135,1	103,0	146,4
Qo'shko'pir	94,8	133,0	62,3	123,3	32,5	156,6
Urganch	-	-	-	-	-	-
Hazorasp	115,6	112,0	67,3	138,9	48,3	88,2
Tuproqqal'a	9,3	35,4	4,9	20,9	4,3	162,6
Xonqa	67,8	77,6	48,1	77,2	19,6	78,6
Xiva	-	-	-	-	-	-
Shovot	171,7	98,8	47,5	90,3	124,2	102,5
Yangiariq	27,8	96,7	14,5	100,1	13,3	93,2
Yangibozor	23,3	108,5	12,6	109,9	10,7	106,9

**UYUSHMAGAN SAVDO TOVAR AYLANMASI:
DEHQON BOZORLARI**



6,5
mlrd so'm

Tuzlamalar



213,7
mlrd so'm

**Yangi uzilgan qishloq
xo'jaligi mahsulotlari**



24,3
mlrd so'm

**Qurtilgan qishloq
xo'jaligi mahsulotlari**
(yong'oq, bodom, pista va
boshqalarni qo'shgan holda)

72,4
mlrd so'm



**Non va non
mahsulotlari**



11,6
mlrd so'm

**Sut va sut
mahsulotlari**

10,5
mlrd so'm



Tuxum

74,2
mlrd so'm



**Don mahsulotlari (mosh,
loviya, no'xat, guruch va
boshqalar)**

22,2
mlrd so'm



**Chorva mollari va
parrandalar uchun har xil
yem-hashaklar**

2022- yilning yanvar-iyul oylarida viloyatning (Urganch va Xiva tumanlaridan tashqari) 11 ta hududida joylashgan dehqon bozorlarida qishloq xo'jaligi mahsulotlarini sotuvchi jismoniy shaxslarning tanlanma kuzatuv natijalariga ko'ra, savdo aylanmasi hajmi **472,3** mlrd so'mni tashkil etdi. Bunda asosiy yirik hajm yangi uzilgan qishloq xo'jaligi mahsulotlari savdosiga (**213,7** mlrd so'm) to'g'ri keldi.

9,4
mlrd so'm



Ziravorlar

23,4
mlrd so'm



Tovuq go'shti

4,2
mlrd so'm



**Gullar, o'simlik va nihol
ko'chatlari (manzarali va
qishloq xo'jaligi)**

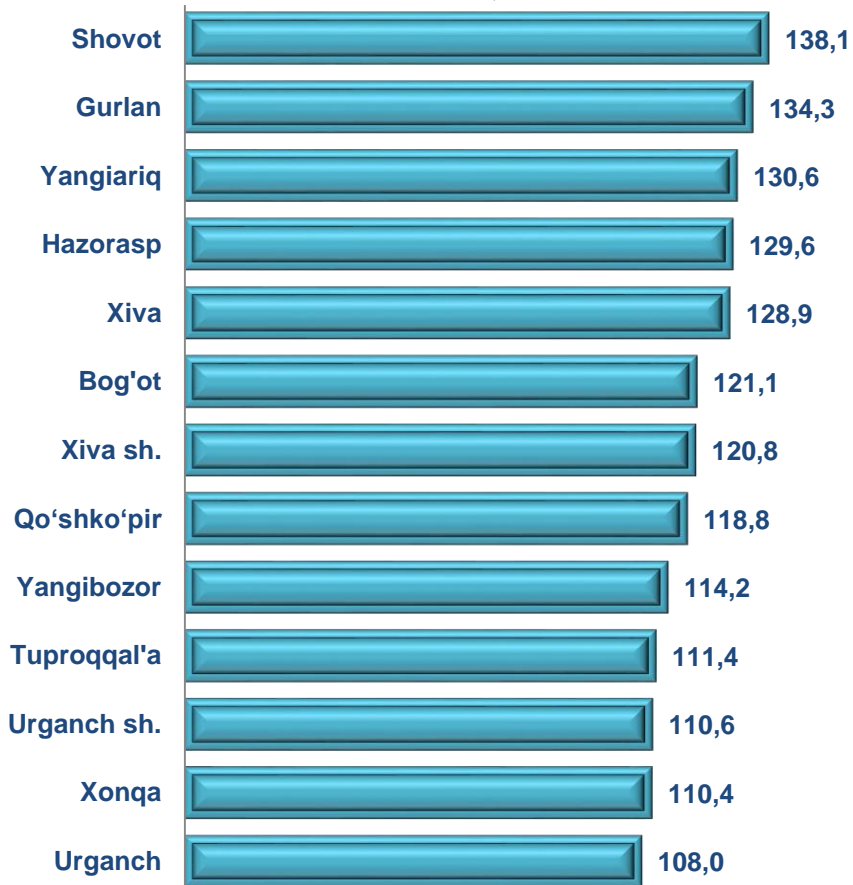
2022- yilning yanvar-iyul oylarida viloyatning 11 ta (Urganch va Xiva tumanlaridan tashqari) hududida joylashgan chorva (parranda) bozorlarida parrandalar va chorva mollari sotuvchi jismoniy shaxslarning tanlanma kuzatuvini o'tkazildi. Kuzatuv natijalariga ko'ra, savdo aylanmasi hajmi 559,2 mlrd so'mni tashkil etdi. Bunda har xil yoshdagi qoramollar savdosi 507,2 mlrd so'mni, qo'y va echkilar savdosi 47,4 mlrd so'mni, parrandalar savdosi 4,4 mlrd so'mni tashkil etdi. Savdo aylanmasining to'liq tarkibi quyidagi ko'rsatkichda o'z aksini topgan:





2022- yilning yanvar-iyul oylarida chakana savdo tovar aylanmasi tarkibida ovqatlanish tashkilotlarining savdo aylanmasi **1,7 %**ni tashkil etib, **111,8** mlrd so‘mga yetdi va 2021- yil yanvar-iyul oylariga nisbatan **15,4 %**ga oshdi. Bunda jami savdo aylanmasining **96,6 %** ulushi kichik biznes va xususiy tadbirkorlik subyektlari hissasiga to‘g‘ri kelmoqda.

Umumiy ovqatlanish korxonalarini savdo aylanmasining o‘shish sur‘atlari, foizda



	Jami, mln so‘m	2021- yil yanvar-iyul oylariga nisbatan, foizda	Yirik korxonalar, mln so‘m	2021- yil yanvar-iyul oylariga nisbatan, foizda	Kichik biznes va xususiy tadbirkorlik, mln so‘m	2021- yil yanvar-iyul oylariga nisbatan, foizda
Xorazm viloyati	111801,2	115,4	3776,0	7,4 m.	108025,2	112,1
<i>shaharlar:</i>						
Urganch	52330,3	110,6	3776,0		48554,4	102,6
Xiva	4141,6	120,8			4141,6	120,8
<i>tumanlar:</i>						
Bog‘ot	4339,8	121,1			4339,8	121,1
Gurlan	3428,0	134,3			3428,0	134,3
Qo‘shko‘pir	1741,6	118,8			1741,6	118,8
Urganch	18129,5	108,0			18129,5	111,4
Hazorasp	6409,1	129,6			6409,1	129,6
Tuproqqal‘a	1963,1	111,4			1963,1	111,4
Xonqa	2696,7	110,4			2696,7	110,4
Xiva	3112,5	128,9			3112,5	128,9
Shovot	9271,6	138,1			9271,6	138,1
Yangiariq	2335,0	130,6			2335,0	130,6
Yangibozor	1902,3	114,2			1902,3	114,2

Asosiy tarkib, foizda



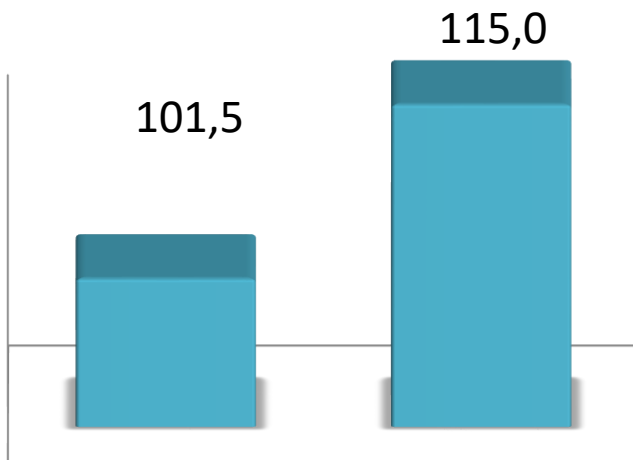
Yirik korxonalar



Mikrofirma va kichik korxonalar

2022- yilning yanvar-iyul oylarida ulgurji savdo tovar aylanmasi **2 695,6** mlrd so‘mni tashkil etib, 2021- yil yanvar-iyul oylariga nisbatan **12,0** %ga oshdi. Shu jumladan, yirik korxonalarining savdo tovar aylanmasi **537,7** mlrd so‘mni (**1,5** %ga ko‘paydi), kichik biznes subyektlarining savdo tovar aylanmasi **2 157,9** mlrd so‘mni (**15,0** %ga ko‘payish) tashkil etdi.

O‘sish (o‘zgarish) sur‘atlari, foizda



Yirik korxonalar

Mikrofirma va kichik korxonalar

Savdo aylanmasi hajmi va ulushi

Ulgurji savdo

2 695,6 mlrd so‘m, 100 %

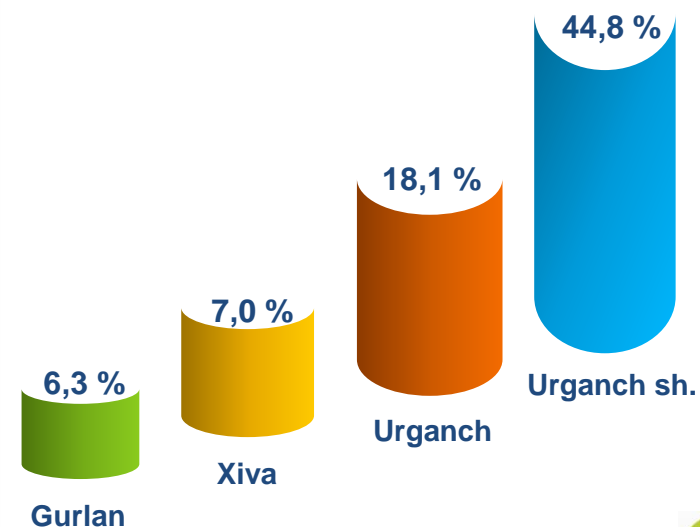
Yirik korxonalar

537,7 mlrd so‘m, 19,9 %

Mikrofirma va kichik korxonalar

2 157,9 mlrd so‘m, 80,1 %

Eng yuqori ulushga ega hududlar

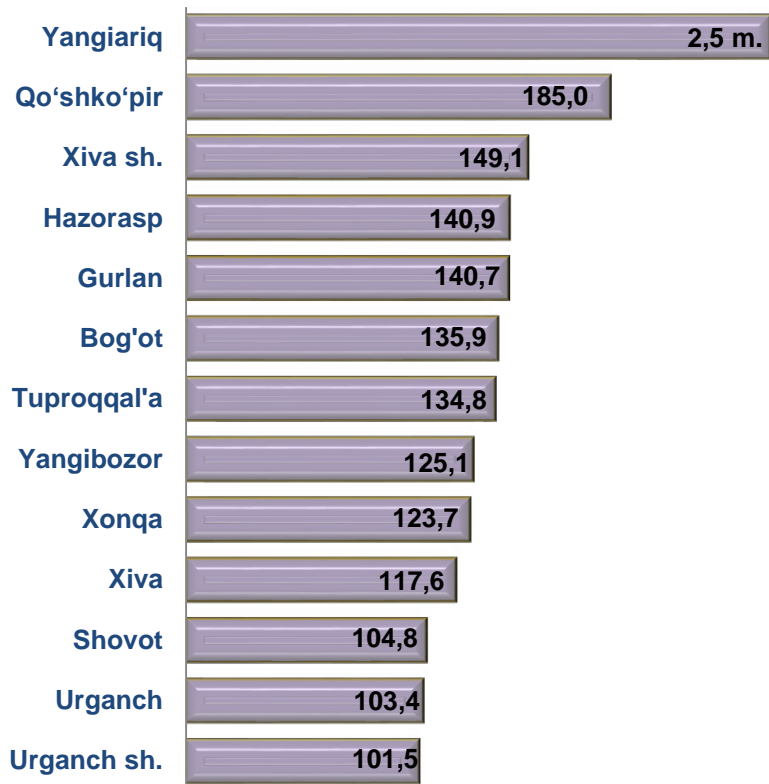




Ulgurji savdo tovar aylanmasida yuqori o'sish sur'atlariga ega yirik korxonalar Yangiariq tumani (139,3 m.), Hazorasp tumani (37,4 m.) va Xonqa tumani (137,2%) qayd etildi.

Ulgurji tovar aylanmasida yuqori o'zgarish sur'ati Yangiariq tumani (2,5 m.), Qo'shko'pir tumani (185,0) , Xiva shahri (149,1%) va Hazorasp tumanida (140,9%) kuzatildi.

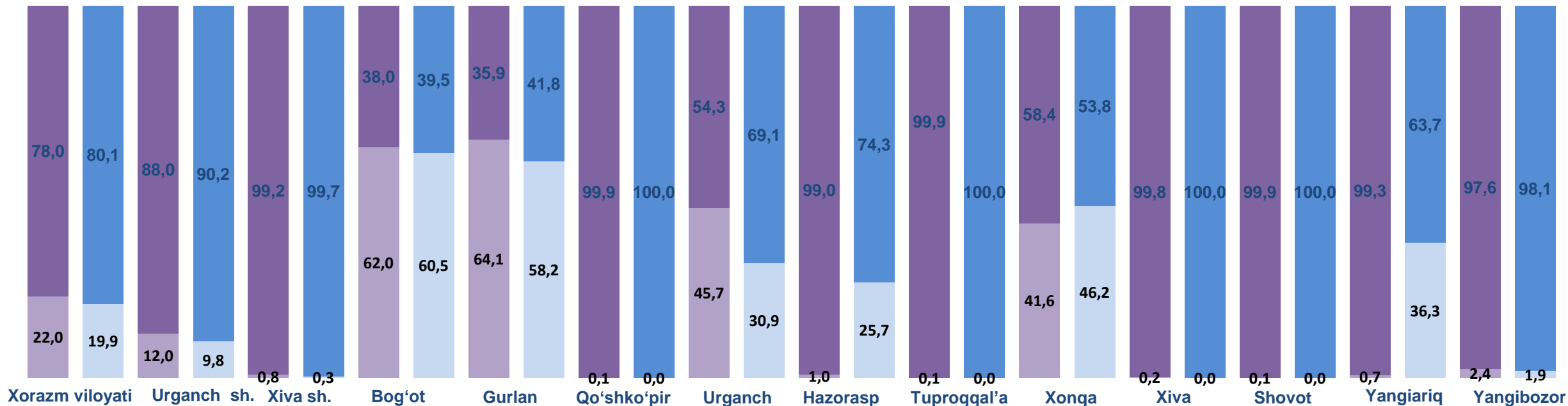
Ulgurji savdo aylanmasi o'sish sur'atlari, foizda



	Jami, mln so'm	2021- yil yanvar-iyul oylariga nisbatan, foizda	Yirik korxonalar, mln so'm	2021- yil yanvar-iyul oylariga nisbatan, foizda	Mikrofirma va kichik korxonalar, mln so'm	2021- yil yanvar-iyul oylariga nisbatan, foizda
Xorazm viloyati	2 695 630,3	112,0	537 735,8	101,5	2 157 894,5	115,0
<i>shaharlar:</i>						
Urganch	1 208 869,9	101,5	118 920,3	83,5	1 089 949,6	104,0
Xiva	112 258,1	149,1	382,0	62,7	111 876,1	149,8
<i>tumanlar:</i>						
Bog'ot	75 080,5	135,9	45 457,2	132,8	29 623,3	141,1
Gurlan	170 102,0	140,7	98 993,8	127,6	71 108,2	164,0
Qo'shko'pir	23 472,5	185,0	4,6	57,9	23 467,9	185,1
Urganch	486 746,6	103,4	150 588,8	70,0	336 157,8	131,5
Hazorasp	50 405,4	140,9	12 974,2	37,4 m.	37 431,2	105,6
Tuproqqal'a	32 739,7	134,8	14,1	60,0	32 725,6	134,9
Xonqa	168 981,6	123,7	78 009,0	137,2	90 972,6	114,1
Xiva	187 494,3	117,6	1,8	0,7	187 492,6	117,8
Shovot	40 059,0	104,8	8,0	16,0	40 051,0	104,9
Yangiariq	86 607,7	2,5 m.	31 400,4	139,3 m.	55 207,2	163,8
Yangibozor	52 812,9	125,1	981,6	98,3	51 831,3	125,8

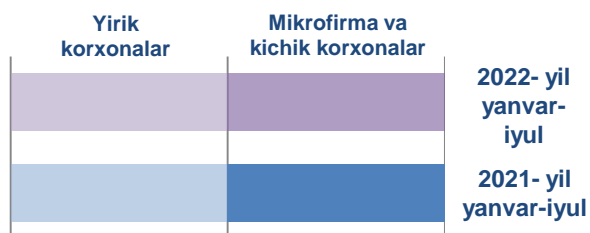


YIRIK KORXONALAR VA KICHIK BIZNES SUBYEKTLARINING ULGURJI SAVDO TOVAR AYLANMASIDAGI ULUSHI, foizda



Ulgurji savdo tovar aylanmasida eng yuqori hajm kichik biznes subyektlariga to'g'ri kelib, mazkur hajm 2022- yil yanvar-iyul oylari yakuniga ko'ra, **2 157,9** mlrd so'mni tashkil etgan va 2021- yil yanvar-iyul oylariga nisbatan **15,0** %ga ko'paygan. Jami ulgurji savdo tovar aylanmasidagi ulushi esa **80,1** %ni tashkil qildi.

Bu ko'rsatkich hududlar kesimida taqqoslanganda, Qo'shko'pir, Tuproqqal'a, Xiva va Shovot tumanlarida (100,0 %) yuqori bo'lgan. Eng past ulush esa Bog'ot tumani (39,5 %) va Gurlan tumaniga (41,8 %) to'g'ri keldi.



**Tashqi iqtisodiy
faoliyat va savdo
statistikasi bo'limi**
Tel.: (62) 224-65-09