


2022- yil yanvar-iyul oylari uchun Xorazm viloyatida qurilish ishlari

Joriy yilning yanvar-iyul oylariga Xorazm viloyatida jami 2442,3 mlrd soʻmlik qurilish ishlari bajarilib, oʻsish surʼati 2021- yilning yanvar-iyul oylariga nisbatan 102,4 %ni tashkil etdi.

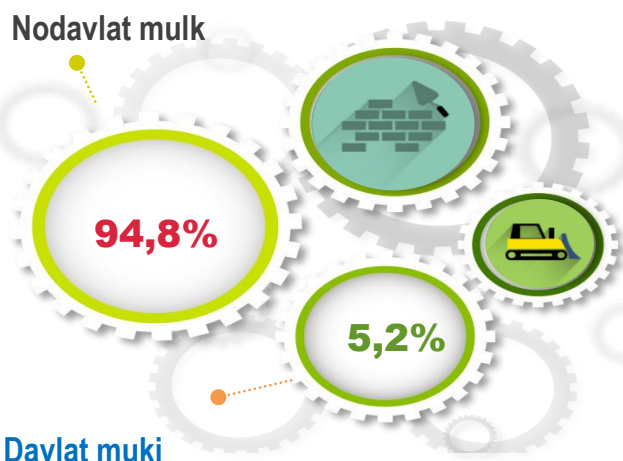


Qurilish ishlari hajmining tarkibi

Qurilish ishlari hajmi yirik qurilish tashkilotlari, kichik korxonalar va mikrofirmalar hamda norasmiy sektorlarda amalga oshirilgan ishlar tarkibi boʻyicha shakllanadi.



Amalga oshirilgan qurilish ishlari mulkchilik shakli, davlat va nodavlat boʻlgan korxonalar va tashkilotlar tarkibi boʻyicha boʻlinadi.

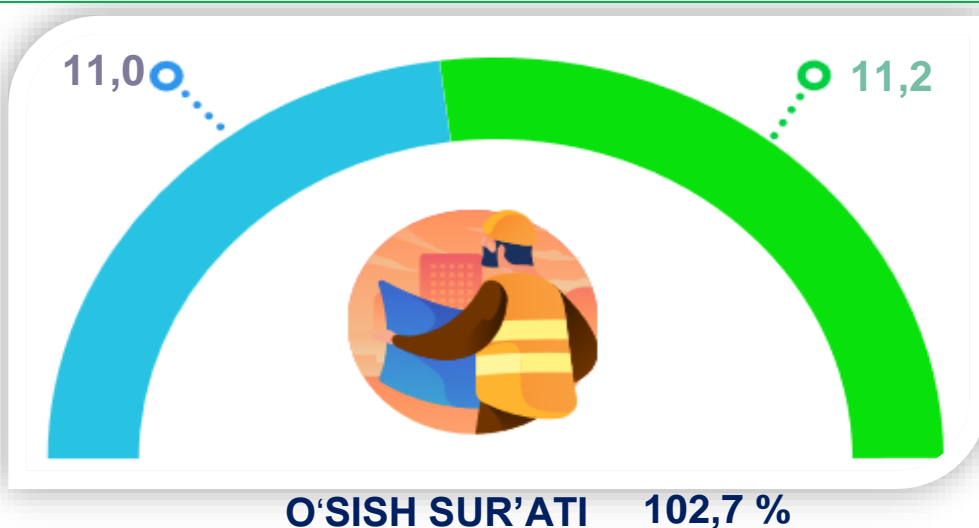


Maʼlumot uchun: qurilish ishlari hajmi bu — oʻz kuchi bilan bajarilgan qurilish ishlari, yangi qurilish, kapital va joriy taʼmirlash hamda boshqa pudrat qurilish ishlari natijasidir.

Joriy yilning yanvar-iyul oylarida jami qurilish ishlari hajmi tarkibida yirik qurilish tashkilotlari tomonidan bajarilgan qurilish ishlari hajmi **273,8** mlrd so'mni tashkil etdi. Qurilish ishlari 2021- yilning yanvar-iyul oylariga nisbatan **102,7 %**ga bajarilgan bo'lib, jami qurilish ishlari hajmidagi ulushi 2021- yilning mos davridagi ko'rsatkich darajasidan **0,2 %** punktga ko'paydi va **11,2 %**ni tashkil etdi.



Yirik qurilish tashkilotlari tomonidan bajarilgan qurilish ishlari hajmi, %da




2021- yil
yanvar-iyul

2022- yil
yanvar-iyul

Ma'lumot uchun: yirik qurilish tashkilotlari tomonidan bajarilgan qurilish ishlarining jami qurilish ishlari hajmidagi eng ko'p ulushi Urganch shahri (hududdagi jami qurilish ishlari hajmining **35,1 %** yoki o'tgan yilning mos davriga nisbatan **56,8 %**), Hazorasp tumani (hududdagi jami qurilish ishlari hajmining **53,1 %** yoki 2021- yilning yanvar-iyul oylariga nisbatan **10,5 marta**) va Xiva tumani (hududdagi jami qurilish ishlari hajmining **2,6 %**, yoki o'tgan yilning mos davriga nisbatan **3,7 marta**) hissasiga to'g'ri keldi.

Kichik korxonalar va mikrofirmalar tomonidan bajarilgan qurilish ishlari

2022- yilning yanvar-iyul oylariga kichik korxonalar va mikrofirmalar tomonidan bajarilgan qurilish ishlari hissasiga jami qurilish ishlari hajmining 55,0 %i to'g'ri kelib, 2021- yilning yanvar-iyul oylaridagi ko'rsatkichiga nisbatan 1,2 foizga kamaydi. Shuningdek, ular hissasiga to'g'ri kelgan qurilish ishlari hajmi 2021- yilning mos davriga nisbatan 98,9 %ni tashkil etgan holda 1343,2 mlrd so'm miqdorida bajarildi.

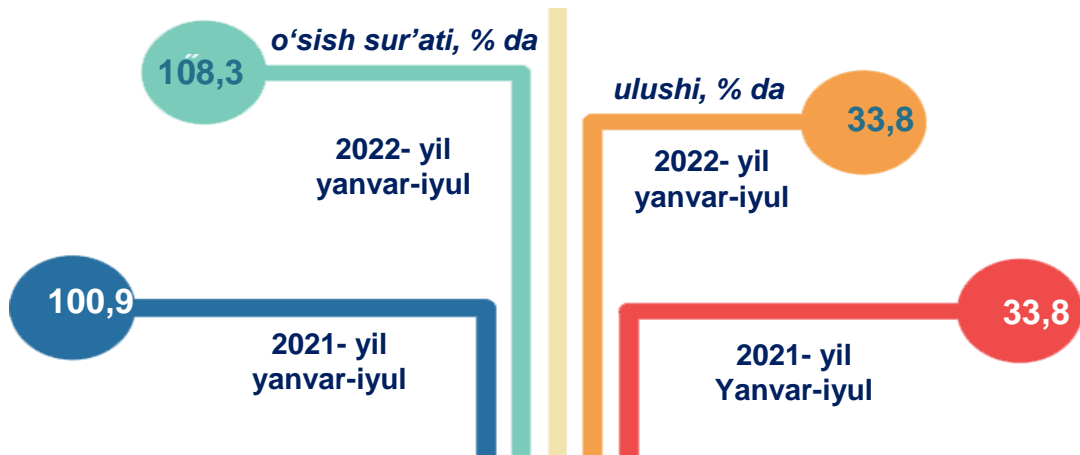


Kichik korxonalar va mikrofirmalar, ulushi %da




Ma'lumot uchun: joriy hisobot davrida kichik korxonalar va mikrofirmalar tomonidan eng yuqori ulush ko'rsatkichi Urganch shahri (330,0 mlrd so'm yoki umumiy hajmga nisbatan 98,8 %), Urganch tumani (131,0 mlrd so'm yoki 99,4 %) va Xiva tumaniga (163,9 mlrd so'm yoki 94,3 %) to'g'ri keldi.

**Qurilish ishlarining umumiy hajmida
norasmiy sektor**



Davlat mulkchiligidagi tashkilotlar tomonidan jami **127,6** mlrd so'mlik, nodavlat mulkchilikdagi tashkilotlar tomonidan esa **2314,7** mlrd so'mlik qurilish ishlari bajarilib, ularning viloyatdagi ulushi mos ravishda **5,2 %** va **94,8 %**ni tashkil etdi.

Mulkchilik shakli davlat va nodavlat bo'lgan tashkilotlar tomonidan bajarilgan qurilish ishlari





**2022- yilning yanvar-iyul oylarida
hududlar kesimida mulkchilik shakllari
bo'yicha bajarilgan qurilish ishlari**

	Qurilish ishlari hajmi, mlrd so'm	Davlat mulki		Nodavlat mulk	
		mlrd so'm	ulushi % da	mlrd so'm	ulushi % da
Xorazm viloyati	2442,3	127,6	5,2	2314,7	94,8
Urganch sh.	482,1	29,8	6,2	452,3	93,8
Xiva sh.	168,7	11,4	6,7	157,4	93,3
tumanlar:					
Bog'ot	135,1	0,0		135,1	100,0
Gurlan	128,8	11,7	8,7	117,1	90,9
Qo'shko'pir	171,1	11,5	8,9	159,6	93,3
Urganch	213,4	0,0	0,0	213,4	100,0
Hazorasp	165,8	11,1	5,2	154,8	93,4
Tuproqqal'a	90,3	13,4	8,1	76,9	85,2
Xonqa	217,2	8,7	9,6	208,5	96,0
Xiva	251,2	0,0	0,0	251,2	100,0
Shovot	140,2	12,4	4,9	127,8	91,2
Yangiariq	131,8	11,6	8,2	120,3	91,3
Yangibozor	146,6	6,1	4,6	140,5	95,8



Umumiy hajmdan yangi qurilish, rekonstruksiya, kengaytirish,
texnik qayta qurollantirish ishlari ulushi
2022- yil yanvar-iyul oylari

Bajarilgan qurilish ishlarining katta qismi yangi bino va inshootlarni qurishga tegishli. Jami qurilish ishlarining 77,2 % yoki **1885,4** mlrd soʻm qurilish ishlari aynan iqtisodiyotda yangi ishlab chiqarish quvvatlari, turar-joy va boshqa ijtimoiy obyektlarni yaratishga qaratilgan.

77,2 %

Yirik qurilish tashkilotlari boʻyicha yangi qurilish hisobidan **273,6** mlrd soʻmlik ishlar bajarildi yoki jami yirik qurilish korxonalarining yangi qurilish ishlaridagi ulushi 11,2 %ni tashkil etdi.

11,2 %

Kichik korxonalar va mikrofirmalar boʻyicha yangi qurilish hisobidan **889,4** mlrd soʻmlik ishlar bajarildi yoki jami kichik korxonalar va mikrofirmalarning yangi qurilish ishlaridagi ulushi 36,4 %ni tashkil etdi.

36,4

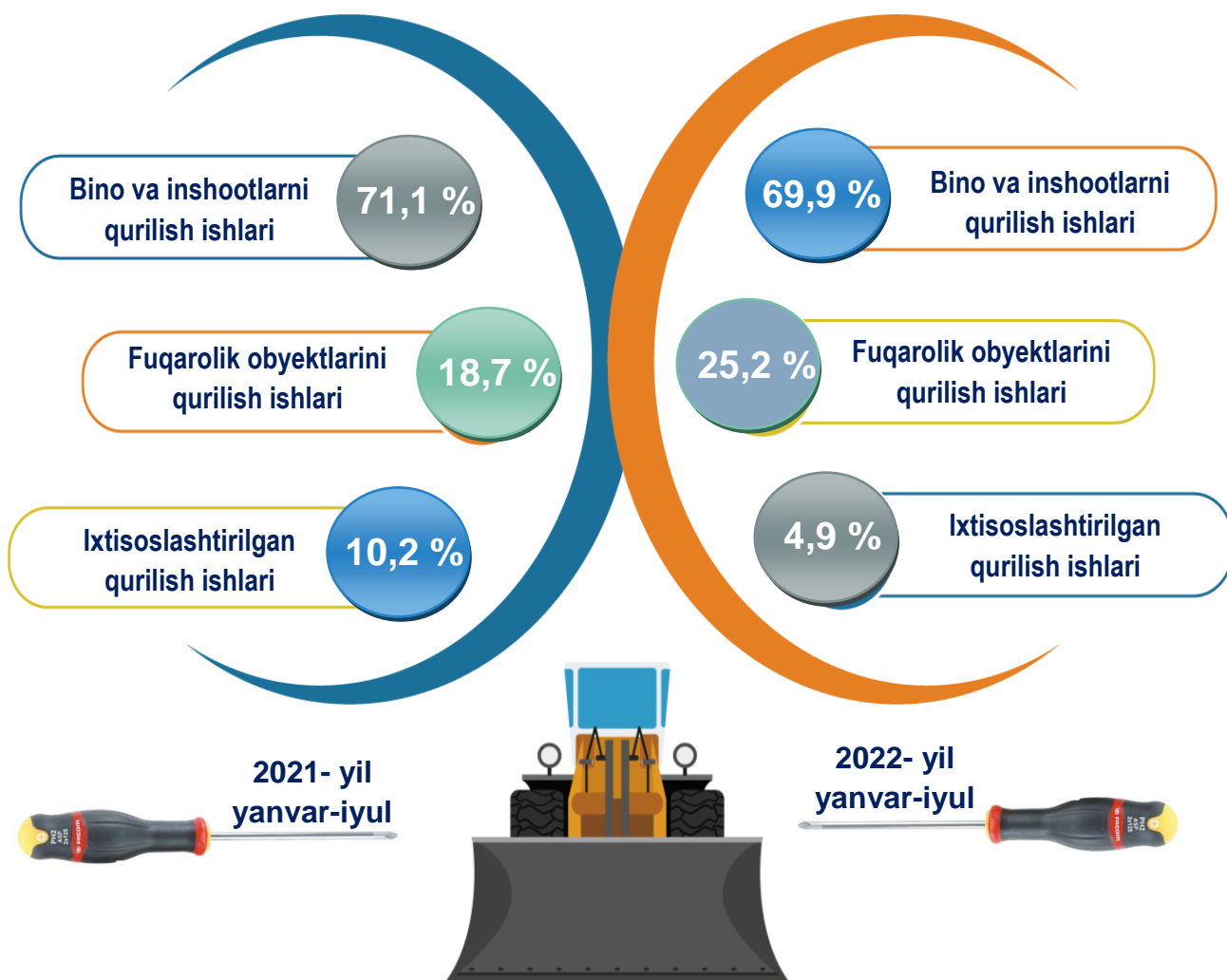
Yangi qurilish ishlari hajmida norasmiy sektor hissasi **758,5** mlrd soʻmni yoki ularning jamiga nisbatan ulushi 31,1 % ni tashkil etdi.

31,1%



Viloyatda iqtisodiy faoliyat turlari bo'yicha qurilish ishlari

ulushi, % da



Ma'lumot uchun: Iqtisodiy faoliyat turlari bo'yicha qurilish ishlarining asosiy qismi qurilish, turar joy va yashash uchun mo'ljallangan hamda yashash uchun mo'ljallanmagan binolar qurish bo'yicha amalga oshirilgan qurilish ishlaridan tashkil topdi.



**Iqtisodiy faoliyat turlari bo'yicha hududlar
kesimida qurilish ishlari
2022- yil yanvar-iyul oylarida**

mld s'om

	Qurilish ishlari hajmi	shu jumladan:		
		Bino va inshootlar qurilishi	Fuqarolik obyektlari qurilishi	Ixtisoslashti- rilgan qurilish ishlari
Xorazm viloyati	2442,3	1708,4	615,2	118,7
Urganch sh.	482,1	263,8	186,1	32,2
Xiva sh.	168,7	93,6	73,8	1,3
tumanlar:				
Bog'ot	135,1	96,6	33,1	5,4
Gurlan	128,8	92,5	15,7	20,8
Qo'shko'pir	171,1	129,6	39,2	2,3
Urganch	213,4	139,5	49,9	23,9
Hazorasp	165,8	137,7	23,5	4,6
Tuproqqal'a	90,3	61,4	26,5	2,4
Xonqa	217,2	161,3	48,0	7,9
Xiva	251,2	190,7	53,4	7,1
Shovot	140,2	120,5	13,4	6,3
Yangiariq	131,8	114,3	16,1	1,4
Yangibozor	146,6	106,9	36,5	3,2

2022- yilning yanvar-iyul oylarida
hududlar kesimidagi qurilish ishlari

mlrd so'm

Urganch sh.
482,1

Urganch
213,4

Xiva
251,2

Xonqa
217,2



Ma'lumot uchun: qurilish ishlarining eng yuqori hajm ko'rsatkichi Urganch shahri (482,1 mlrd so'm), Urganch (213,4 mlrd so'm), Xiva (251,2 mlrd so'm), hamda Xonqa tumanlariga (217,2 mlrd so'm) to'g'ri keladi.



XORAZM VILOYATI STATISTIKA BOSHQARMASI

**Xorazm viloyati
statistika boshqarmasi**

**Investitsiya va qurilish statistikasi
bo'limi**

Aloqa telefoni: (62)224-65-22