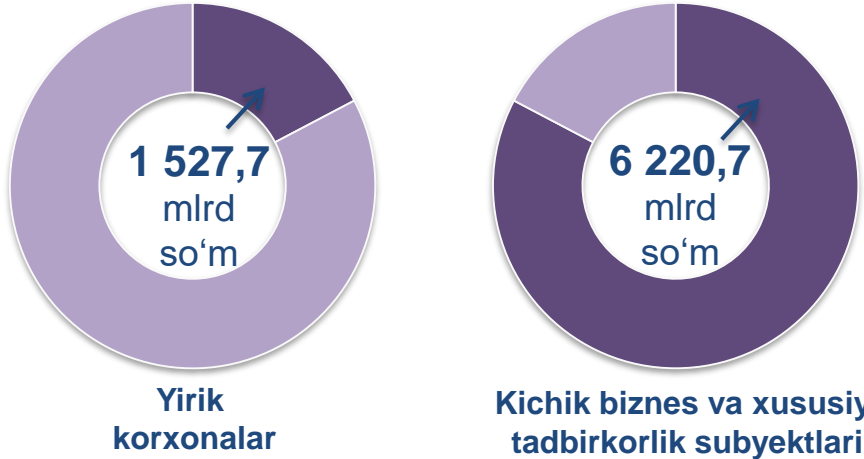


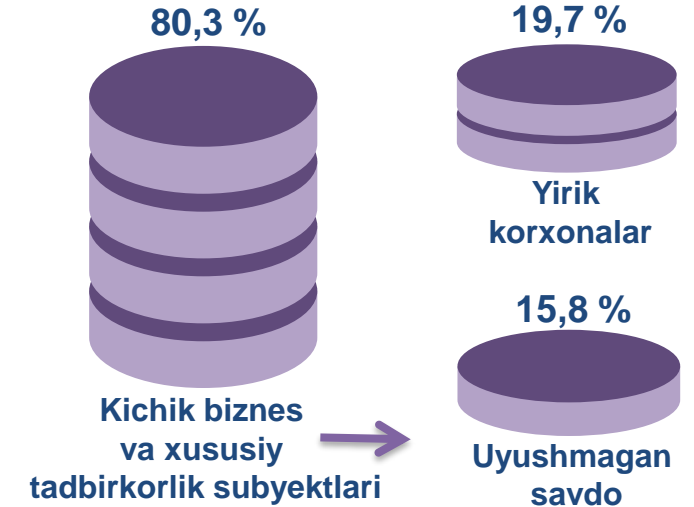
Asosiy tarkib



Dastlabki ma'lumotlar

2022- yilning yanvar-avgust oylarida chakana savdo tovar aylanmasi **7 748,4** mlrd so'mni tashkil etib, 2021- yilning yanvar-avgust oylariga nisbatan **13,2** %ga oshdi. Shu jumladan, yirik korxonalarining tovar aylanmasi **1 527,7** mlrd so'mni (**174,7** %ga oshgan), kichik biznes va xususiy tadbirkorlik subyektlarining tovar aylanmasi **6 220,7** mlrd so'mni (**4,2** %ga oshgan), shundan uyushmagan savdo tovar aylanmasi **1 226,6** mlrd so'mni (**3,5** %ga oshgan) tashkil etdi.

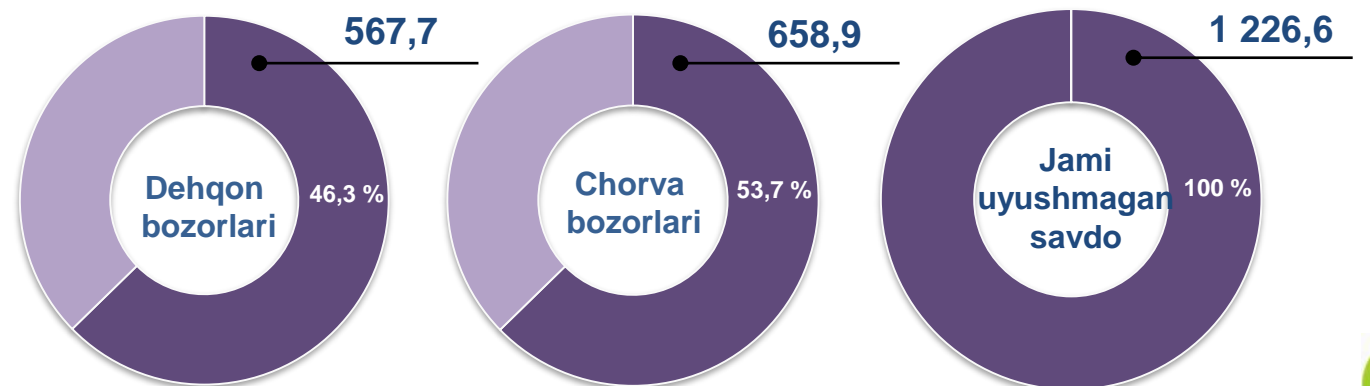
Tarkibiy qism, ulushlarda



O'sish (o'zgarish) sur'atlari, foizda



Uyushmagan savdo, mlrd so'm

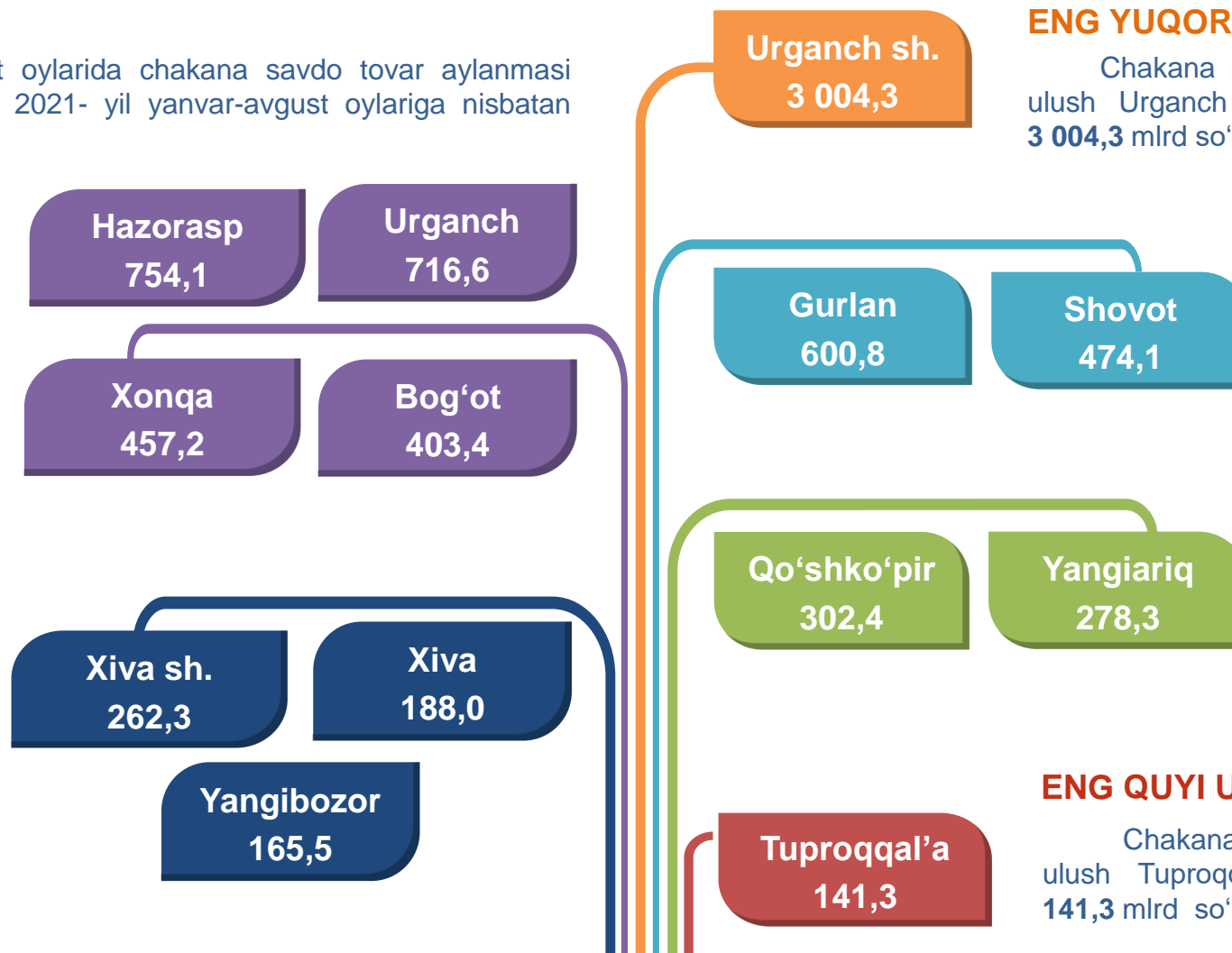




UMUMIY MA'LUMOT

2022- yilning yanvar-avgust oylarida chakana savdo tovar aylanmasi **7 748,4** mlrd so‘mni tashkil etib, 2021- yil yanvar-avgust oylariga nisbatan **113,2** %ni tashkil etdi.

Chakana savdo tovar aylanmasi hajmining barcha tumanlarda o‘shish sur‘atlari kuzatildi. Chakana savdo tovar aylanmasining tarkibiy qismlarida kichik biznes va xususiy tadbirkorlik subyektlari hissasiga **80,3** % va yirik korxonalar hissasiga **19,7** % to‘g‘ri keldi.



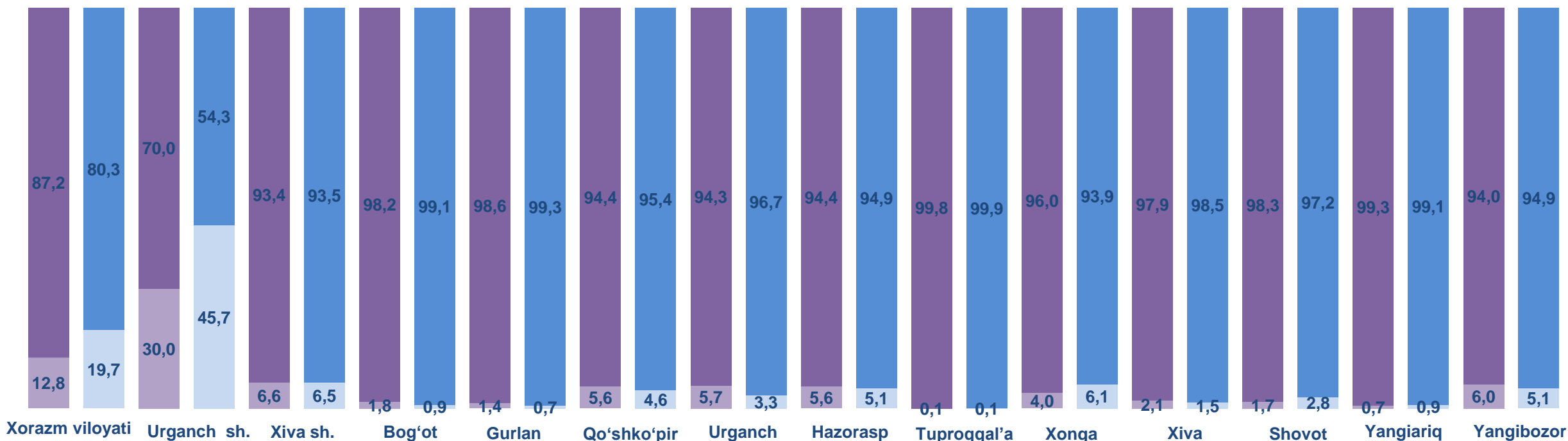
ENG YUQORI ULUSH

Chakana savdo tovar aylanmasida eng yuqori ulush Urganch shahrida **38,8** % ko‘rsatkich bilan **3 004,3** mlrd so‘mni tashkil etdi.

ENG QUIYI ULUSH

Chakana savdo tovar aylanmasida eng quyi ulush Tuproqqal'a tumanida **1,8** % ulush bilan **141,3** mlrd so‘mni tashkil etdi.

**YIRIK KORXONALAR, KICHIK BIZNES VA XUSUSIY
TADBIRKORLIK SUBYEKTLARINING CHAKANA
SAVDO TOVAR AYLANMASIDAGI ULUSHI, foizda**



Yirik korxonalar	Kichik biznes va xususiy tadbirkorlik subyektlari	Yil davri
19,7	80,3	2022- yil yanvar-avgust
45,7	54,3	2021- yil yanvar-avgust

Chakana savdo tovar aylanmasida eng yuqori hajm kichik biznes va xususiy tadbirkorlik subyektlariga to'g'ri keldi. Mazkur hajm 2022- yil yanvar-avgust oylari yakuniga ko'ra, **6 220,7** mlrd so'mni tashkil etib, 2021- yilning yanvar-avgust oylariga nisbatan **4,2** %ga ko'paygan. Jami chakana savdo tovar aylanamasidagi ulushi esa **80,3** %ni tashkil etdi.

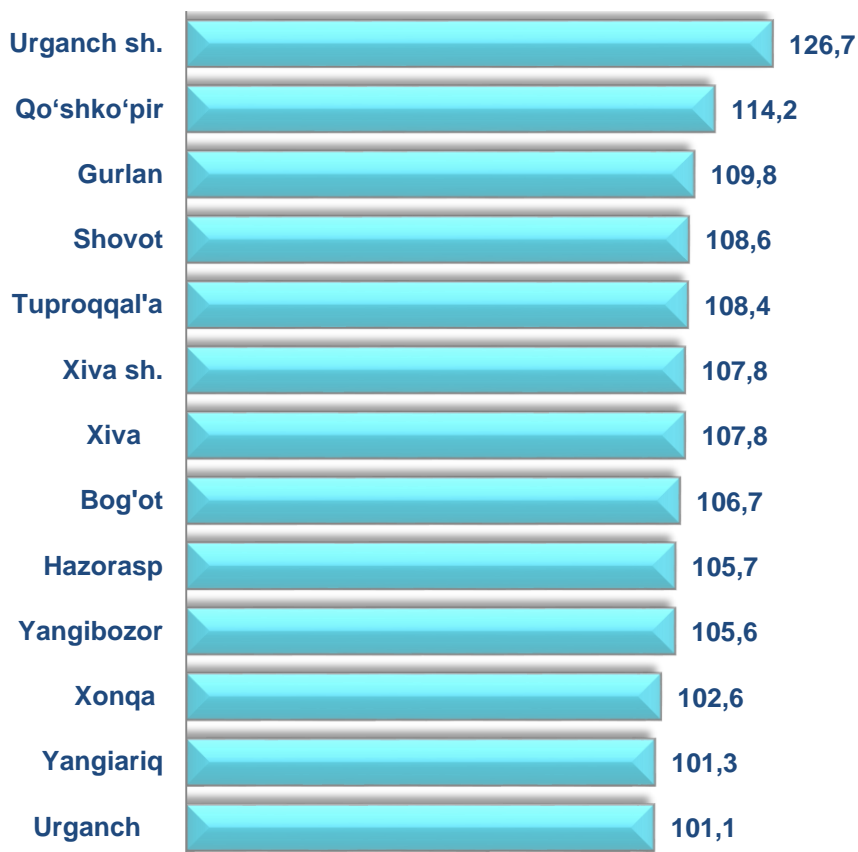
Bu ko'rsatkich hududlar kesimida taqqoslanganda, Tuproqqal'a (99,9 %), Gurlan (99,3 %), Yangiariq (99,1 %) va Bog'ot (99,1 %) tumanlarida yuqori bo'lgan.





2021- yilning yanvar-avgust oylariga nisbatan chakana savdo tovar aylanmasi 13,2 foizga oshib, yuqori o‘shish sur‘atlari Urganch shahrida – 126,7 %, Qo‘shko‘pir tumanida – 114,2 %, Gurlan tumanida– 109,8 %ni tashkil qildi.

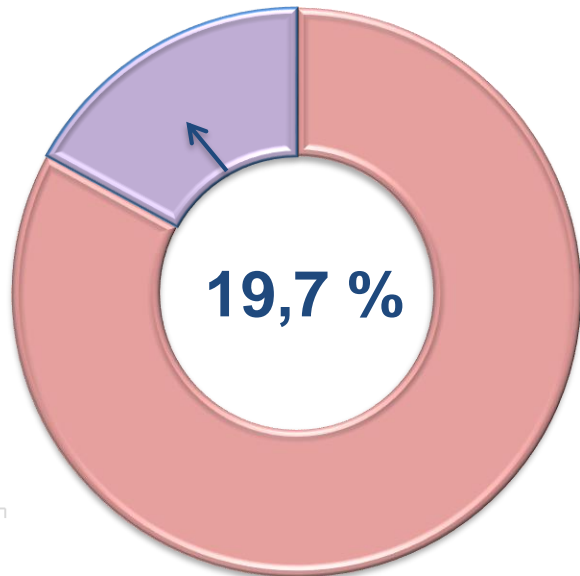
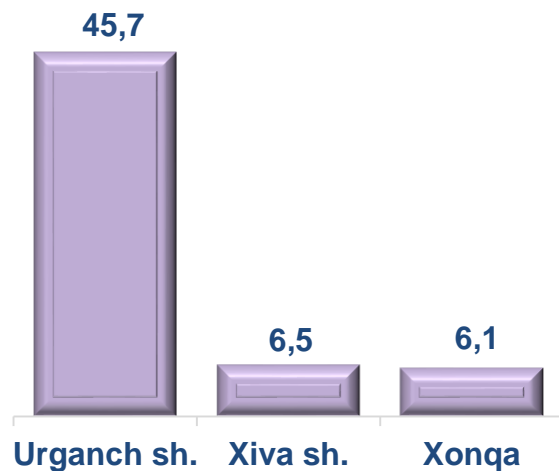
Chakana savdo aylanmasining o‘shish sur‘atlari, foizda



	Jami, mln so‘m	2021- yil yanvar- avgust oylariga nisbatan, foizda	Yirik korxonalar, mln so‘m	2021- yil yanvar- avgust oylariga nisbatan, foizda	Kichik biznes va xususiy tadbirkorlik, mln so‘m	2021- yil yanvar- avgust oylariga nisbatan, foizda
Xorazm viloyati	7 748 379,6	113,2	1 527 677,0	174,7	6 220 702,6	104,2
<i>shaharlar:</i>						
Urganch	3 004 335,3	126,7	1 372 159,3	192,8	1 632 176,1	98,3
Xiva	262 270,6	107,8	16 988,3	106,0	245 282,3	107,9
<i>tumanlar:</i>						
Bog‘ot	403 360,0	106,7	3 529,5	110,5	399 830,5	106,7
Gurlan	600 801,1	109,8	4 025,8	50,8	596 775,4	110,7
Qo‘shko‘pir	302 404,4	114,2	13 813,1	92,5	288 591,4	115,5
Urganch	716 577,1	101,1	23 524,4	58,6	693 052,7	103,7
Hazorasp	754 135,6	105,7	38 698,3	96,7	715 437,3	106,2
Tuproqqal‘a	141 343,1	108,4	201,1	65,7	141 142,1	108,5
Xonqa	457 177,8	102,6	27 982,2	157,0	429 195,6	100,4
Xiva	188 020,3	107,8	2 878,4	79,3	185 141,9	108,4
Shovot	474 147,7	108,6	13 118,1	172,5	461 029,5	107,4
Yangiariq	278 256,7	101,3	2 385,1	132,2	275 871,6	101,1
Yangibozor	165 549,9	105,6	8 373,5	88,9	157 176,4	106,6

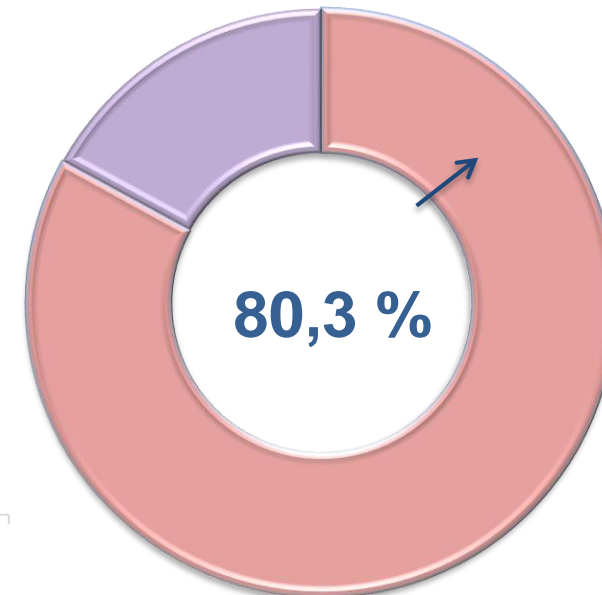
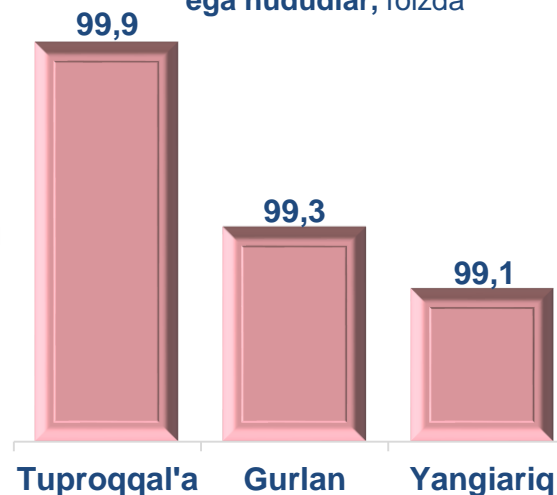
Yirik korxonalar

Eng yuqori ulushga
ega hududlar, foizda



Kichik biznes va xususiy tadbirkorlik subyektlari

Eng yuqori ulushga
ega hududlar, foizda




Chakana savdo tovar aylanmasi tarkibida yirik korxonalarining tovar aylanmasi hajmi 2021- yilning yanvar-avgust oylariga nisbatan **74,7 %**ga oshdi va **1 527,7** mlrd so'mni tashkil qildi. Bu esa umumiy savdo hajmining **19,7 %** ulushiga to'g'ri keladi.



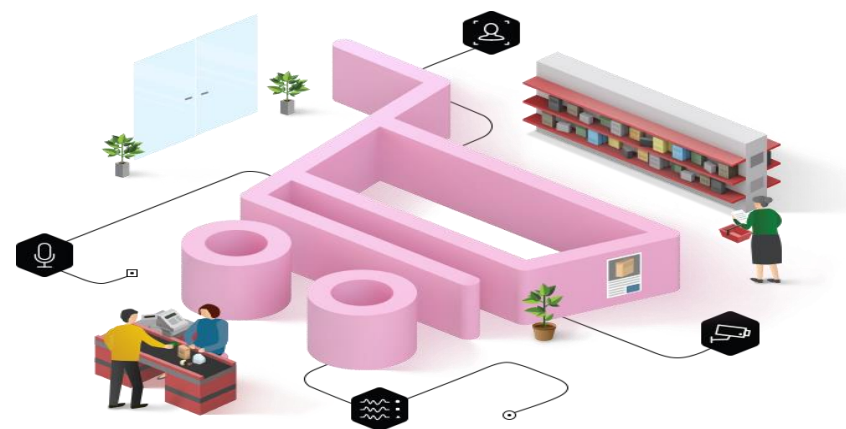
Kichik biznes va xususiy tadbirkorlik subyektlarining chakana savdo tovar aylanmasi hajmi statistik hisob-kitoblarga ko'ra, **6 220,7** mlrd so'mni tashkil etib, 2021- yilning yanvar-avgust oylariga nisbatan **4,2 %**ga oshdi. Viloyat miqyosida ushbu sektorning jami chakana savdo tovar aylanmasidagi ulushi **80,3 %**ni tashkil etdi.



**CHAKANA SAVDO AYLANMASIDA YIRIK KORXONALAR, KICHIK
BIZNES VA XUSUSIY TADBIRKORLIK SUBYEKTLARINING
HUDUDLAR KESIMIDA ULUSHI (foizda)**



Tahliliy natijalarga ko'ra, chakana savdo tovar aylanmasida kichik biznes va xususiy tadbirkorlik subyektlarining ulushi bo'yicha Tuproqqal'a (99,9 %), Gurlan (99,3 %) va Yangiariq (99,1 %) tumanlari yetakchilik qilmoqda. Chakana tovar aylanmasi tarkibida yirik korxonalarining ulushi 19,7 %ni tashkil etib, eng katta ulush Urganch shahri (45,7 %), Xiva shahri (6,6 %) va Xonqa tumanida (6,1 %) kuzatildi.





**XORAZM VILOYATI
STATISTIKA BOSHQARMASI**

**XORAZM VILOYATI BO'YICHA AHOLI JON BOSHIGA
NISBATAN CHAKANA SAVDO TOVAR
AYLANMASI HAJMI VA O'SISH SUR'ATLARI**

**XORAZM VILOYATI
ULGURJI VA CHAKANA
SAVDO TOVAR AYLANMASI
2022- yil yanvar-avgust**

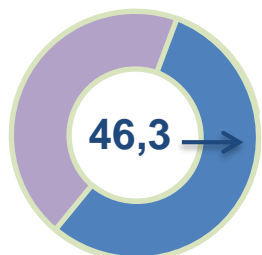
2022- yilning yanvar-avgust oylari holatiga ko'ra, aholi jon boshiga chakana savdo tovar aylanmasi o'rtacha **4 013,9** ming so'mni (2021- yil yanvar-avgust oylariga nisbatan **11,3 %** ga oshgan) tashkil qildi. Yuqori o'sish sur'ati Urganch shahri (124,9%), Qo'shko'pir (112,7 %) va Gurlan (108,0 %) tumanlarida qayd etildi.

Ushbu ko'rsatkichlar hududlar kesimida solishtirilganda, aholi jon boshiga chakana savdo tovar aylanmasida yuqori hajmlar Urganch shahri (20 382,2 ming so'm), Gurlan (3 939,7 ming so'm) va Hazorasp (3 783,9 ming so'm) tumanlari hissasiga to'g'ri keladi.



	Hajm, ming so'm	2021- yil yanvar-avgust oylariga nisbatan, foizda
Xorazm viloyati	4 013,9	111,3
<i>shaharlar:</i>		
Urganch	20 382,2	124,9
Xiva	2 746,3	105,9
<i>tumanlar:</i>		
Bog'ot	2 372,7	104,9
Gurlan	3 939,7	108,0
Qo'shko'pir	1 714,3	112,7
Urganch	3 473,5	99,1
Hazorasp	3 783,9	104,4
Tuproqqal'a	2 484,1	105,0
Xonqa	2 377,4	100,8
Xiva	1 253,5	106,1
Shovot	2 712,5	106,9
Yangiariq	2 332,4	99,8
Yangibozor	1 845,6	103,9

Asosiy tarkib, foizda

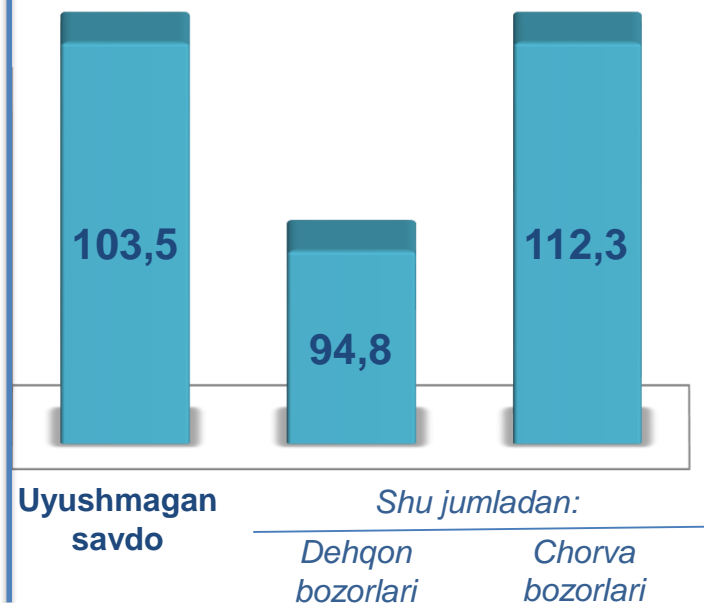


Dehqon bozorlari

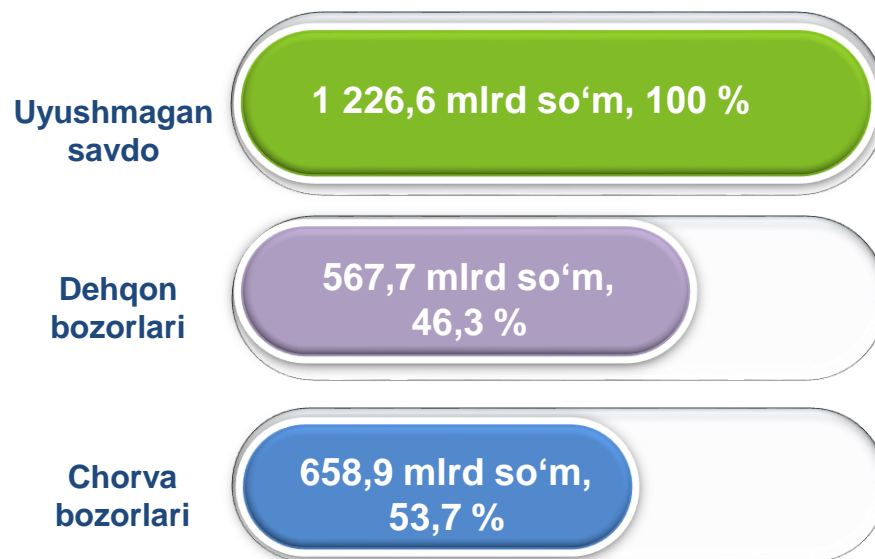


Chorva (parranda) bozorlari

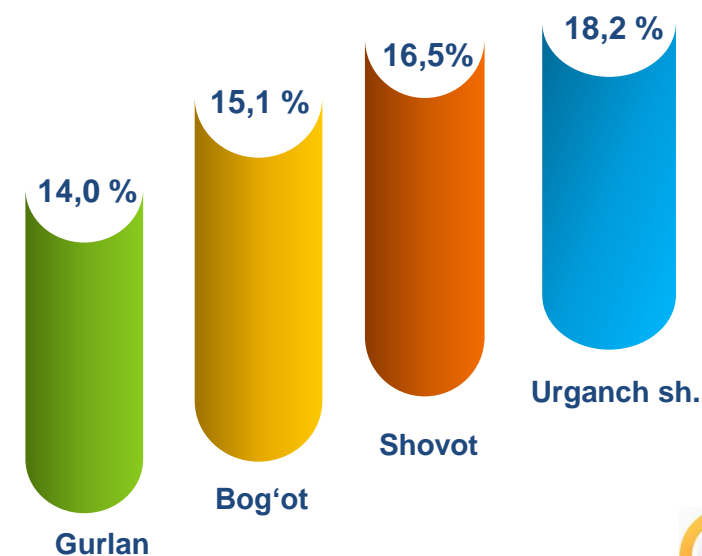
O'sish (o'zgarish) sur'atlari, foizda



Savdo aylanmasi hajmi va ulushi



Eng yuqori ulushga ega hududlar



2022- yilning yanvar-avgust oylarida uyushmagan savdo tovar aylanmasi **1 226,6** mlrd so'mni tashkil etib, 2021- yil yanvar-avgust oylariga nisbatan **3,5** %ga o'sdi. Shu jumladan, 12-bozor va 12-bozor (chorva) (oylik) kuzatuvlari ma'lumotlariga asosan, dehqon bozorlarida savdo faoliyati bilan shug'ullanuvchi jismoniy shaxslarning uy xo'jaliklarida yetishtirgan mahsulotlarini sotish hajmi **567,7** mlrd so'mni (o'zgarish sur'ati 94,8 %), chorva mollari va parrandalar sotuvchi jismoniy shaxslarning savdo aylanmasi hajmi **658,9** mlrd so'mni (o'zgarish sur'ati 112,3 %) tashkil etdi.

2022- yilning yanvar-avgust oylarida dehqon va chorva (parranda) bozorlarida uy xo'jaligida yetishtirilgan qishloq xo'jaligi mahsulotlari, parrandalar va chorva mollari savdosi bilan shug'ullanuvchi jismoniy shaxslarning tanlanma kuzatuvini o'tkazildi. Dastlabki ma'lumotlarga ko'ra, jismoniy shaxslar tomonidan amalga oshirilgan savdo aylanmasi hajmi dehqon bozorlarida 567,7 mlrd so'mni, chorva (parranda) bozorlarida 658,9 mlrd so'mni tashkil etdi.



* Xo'jalik yurituvchi subyektlar va yakka tartibdagi tadbirkorlar (YTT)ni qo'shmagan holatda

* Jismoniy shaxslar (dehqonlar)ning uy xo'jaligida o'z kuchlari bilan yetishtirgan qishloq xo'jaligi mahsulotlari, chorva (parranda) mollari

	Jami, mlrd so'm	2021- yil yanvar-avgust oylariga nisbatan, foizda	Dehqon bozorlari, mlrd so'm	2021- yil yanvar-avgust oylariga nisbatan, foizda	Chorva (parranda) bozorlari, mlrd so'm	2021- yil yanvar-avgust oylariga nisbatan, foizda
Xorazm viloyati	1226,6	103,5	567,7	94,8	658,9	112,3
<i>shaharlar:</i>						
Urganch	222,7	85,5	135,9	71,7	86,7	122,6
Xiva	34,5	150,9	31,8	139,1	2,7	-
<i>tumanlar:</i>						
Bog'ot	185,8	108,7	36,2	123,7	149,5	105,6
Gurlan	171,7	141,9	50,0	138,9	121,7	143,1
Qo'shko'pir	119,3	143,3	78,7	133,5	40,6	167,2
Urganch	-	-	-	-	-	-
Hazorasp	136,8	112,4	78,5	137,1	58,3	90,5
Tuproqqal'a	11,0	39,9	5,8	23,8	5,2	159,1
Xonqa	83,0	75,8	60,2	74,6	22,8	79,1
Xiva	-	-	-	-	-	-
Shovot	201,9	100,8	58,3	95,8	143,7	103,0
Yangiariq	32,3	88,5	16,6	83,1	15,7	94,9
Yangibozor	27,6	87,7	15,7	83,1	11,9	94,5



7,2
mlrd so'm

Tuzlamalar



259,2
mlrd so'm

**Yangi uzilgan qishloq
xo'jaligi mahsulotlari**



27,7
mlrd so'm

**Quritilgan qishloq
xo'jaligi mahsulotlari**
(yong'oq, bodom, pista va
boshqalarni qo'shgan holda)

85,7
mlrd so'm



**Non va non
mahsulotlari**



13,8
mlrd so'm

**Sut va sut
mahsulotlari**

12,6
mlrd so'm



Tuxum

89,7
mlrd so'm



**Don mahsulotlari (mosh,
loviya, no'xat, guruch va
boshqalar)**

27,6
mlrd so'm



**Chorva mollari va
parrandalar uchun har xil
yem-hashaklar**

2022- yilning yanvar-avgust oylarida viloyatning (Urganch va Xiva tumanlaridan tashqari) 11 ta hududida joylashgan dehqon bozorlarida qishloq xo'jaligi mahsulotlarini sotuvchi jismoniy shaxslarning tanlanma kuzatuv natijalariga ko'ra, savdo aylanmasi hajmi **567,7** mlrd so'mni tashkil etdi. Bunda asosiy yirik hajm yangi uzilgan qishloq xo'jaligi mahsulotlari savdosiga (**259,2** mlrd so'm) to'g'ri keldi.

11,0
mlrd so'm



Ziravorlar

28,3
mlrd so'm



Tovuq go'shti

4,9
mlrd so'm



**Gullar, o'simlik va nihol
ko'chatlari (manzarali va
qishloq xo'jaligi)**

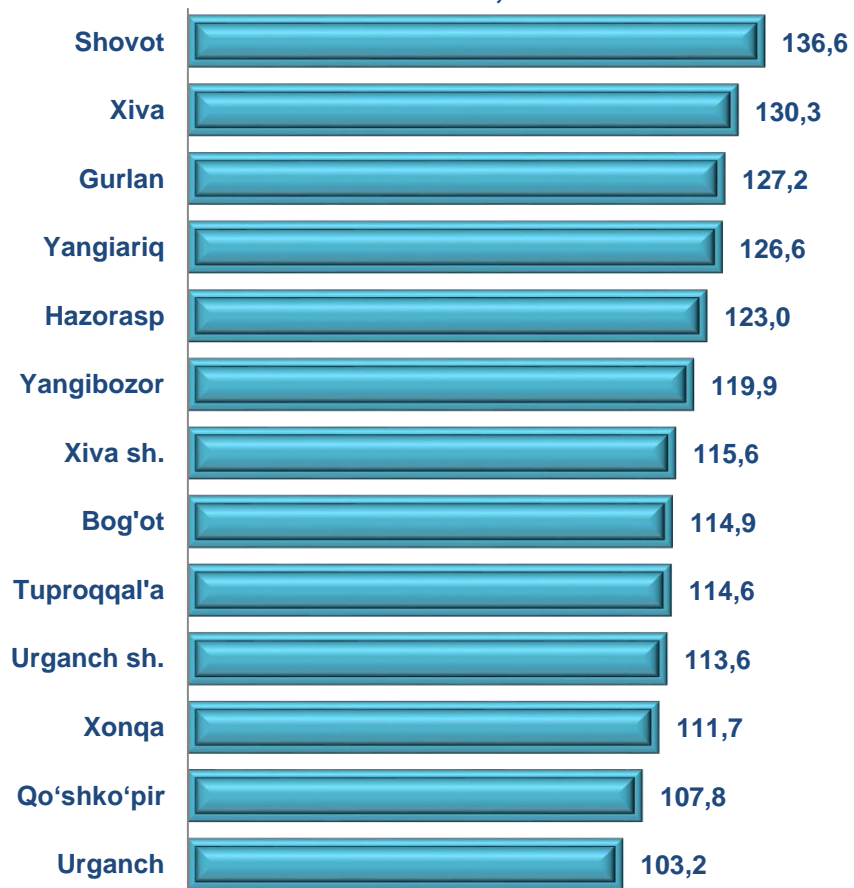
2022- yilning yanvar-avgust oylarida viloyatning 11 ta (Urganch va Xiva tumanlaridan tashqari) hududida joylashgan chorva (parranda) bozorlarida parrandalar va chorva mollari sotuvchi jismoniy shaxslarning tanlanma kuzatuvini o'tkazildi. Kuzatuv natijalariga ko'ra, savdo aylanmasi hajmi **658,9** mlrd so'mni tashkil etdi. Bunda har xil yoshdagi qoramollar savdosi **596,5** mlrd so'mni, qo'y va echkilar savdosi **56,8** mlrd so'mni, parrandalar savdosi **5,3** mlrd so'mni tashkil etdi. Savdo aylanmasining to'liq tarkibi quyidagi ko'rsatkichda o'z aksini topgan:





2022- yilning yanvar-avgust oylarida chakana savdo tovar aylanmasi tarkibida ovqatlanish tashkilotlarining savdo aylanmasi **1,7 %**ni tashkil etib, **129,0** mlrd so‘mga yetdi va 2021- yil yanvar-avgust oylariga nisbatan **15,0 %**ga oshdi. Bunda jami savdo aylanmasining **96,5 %** ulushi kichik biznes va xususiy tadbirkorlik subyektlari hissasiga to‘g‘ri kelmoqda.

Umumiy ovqatlanish korxonalarini savdo aylanmasining o‘shish sur‘atlari, foizda



	Jami, mln so‘m	2021- yil yanvar- avgust oylariga nisbatan, foizda	Yirik korxonalar, mln so‘m	2021- yil yanvar- avgust oylariga nisbatan, foizda	Kichik biznes va xususiy tadbirkorlik, mln so‘m	2021- yil yanvar- avgust oylariga nisbatan, foizda
Xorazm viloyati	128958,5	115,0	4501,6	7,6 m.	124456,9	111,6
<i>shaharlar:</i>						
Urganch	62228,5	113,6	4501,6		57727,0	105,4
Xiva	4588,2	115,6			4588,2	115,6
<i>tumanlar:</i>						
Bog‘ot	4799,9	114,9			4799,9	114,9
Gurlan	3759,3	127,2			3759,3	127,2
Qo‘shko‘pir	1830,1	107,8			1830,1	107,8
Urganch	20045,4	103,2			20045,4	106,4
Hazorasp	7042,2	123,0			7042,2	123,0
Tuproqqal‘a	2321,9	114,6			2321,9	114,6
Xonqa	3168,7	111,7			3168,7	111,7
Xiva	3641,9	130,3			3641,9	130,3
Shovot	10613,5	136,6			10613,5	136,6
Yangiariq	2606,2	126,6			2606,2	126,6
Yangibozor	2312,7	119,9			2312,7	119,9

Asosiy tarkib, foizda



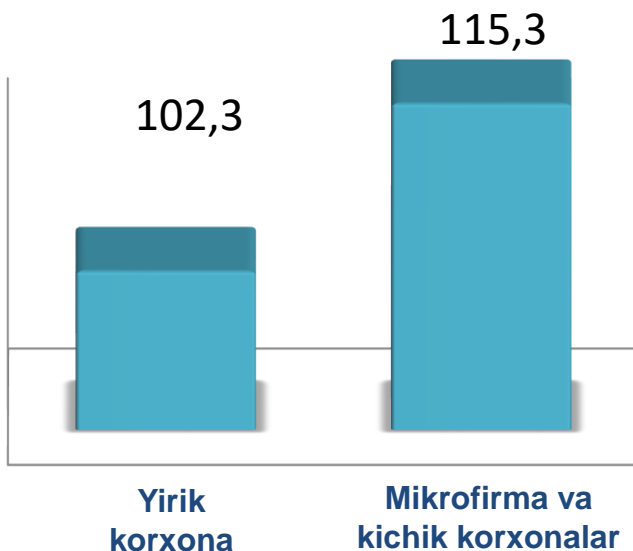
Yirik korxonalar



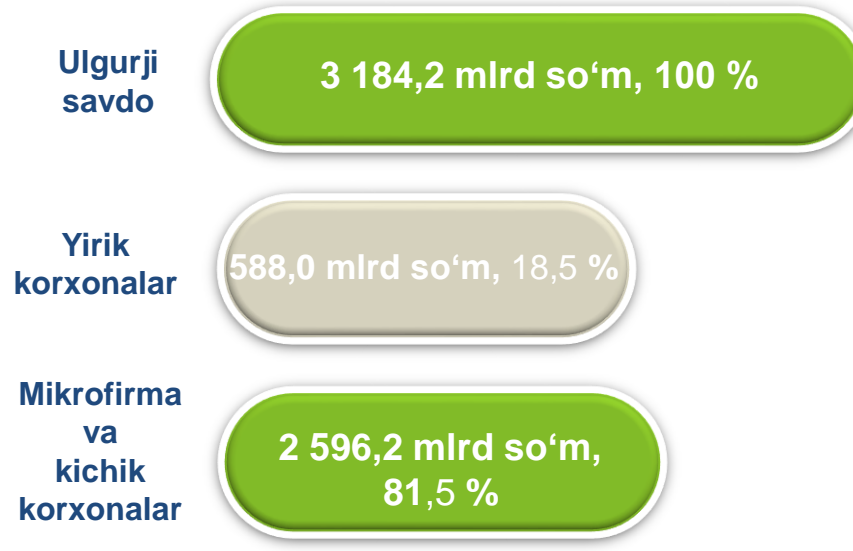
Mikrofirma va kichik korxonalar

2022- yilning yanvar-avgust oylarida ulgurji savdo tovar aylanmasi **3 184,2** mlrd so'mni tashkil etib, 2021- yil yanvar-avgust oylariga nisbatan **12,7** %ga oshdi. Shu jumladan, yirik korxonalarining savdo tovar aylanmasi **588,0** mlrd so'mni (**2,3** %ga ko'paydi), kichik biznes subyektlarining savdo tovar aylanmasi **2 596,2** mlrd so'mni (**15,3** %ga ko'payish) tashkil etdi.

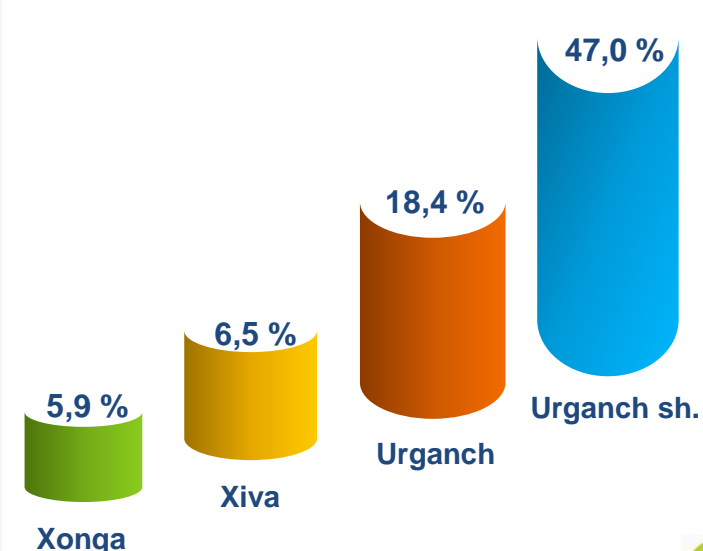
O'sish (o'zgarish) sur'atlari, foizda



Savdo aylanmasi hajmi va ulushi



Eng yuqori ulushga ega hududlar

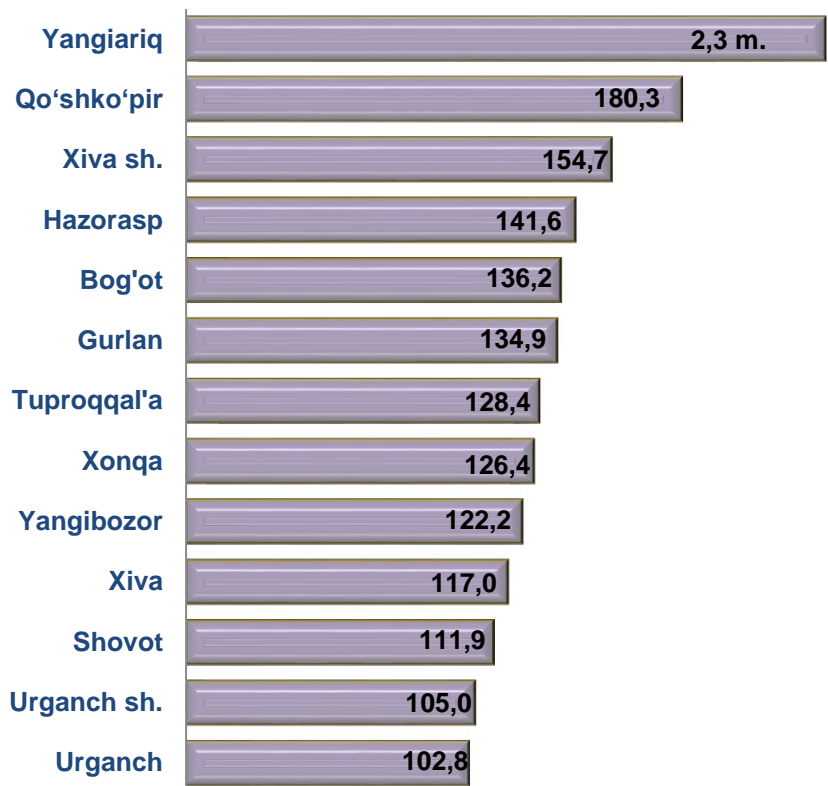




Ulgurji savdo tovar aylanmasida yuqori o'sish sur'atlariga ega yirik korxonalar Yangiariq tumani (138,0 m.), Hazorasp tumani (32,6 m.) va Xonqa tumani (152,4%) qayd etildi.

Ulgurji tovar aylanmasida yuqori o'zgarish sur'ati Yangiariq tumani (2,3 m.), Qo'shko'pir tumani (180,3) , Xiva shahri (154,7%) va Hazorasp tumanida (141,6%) kuzatildi.

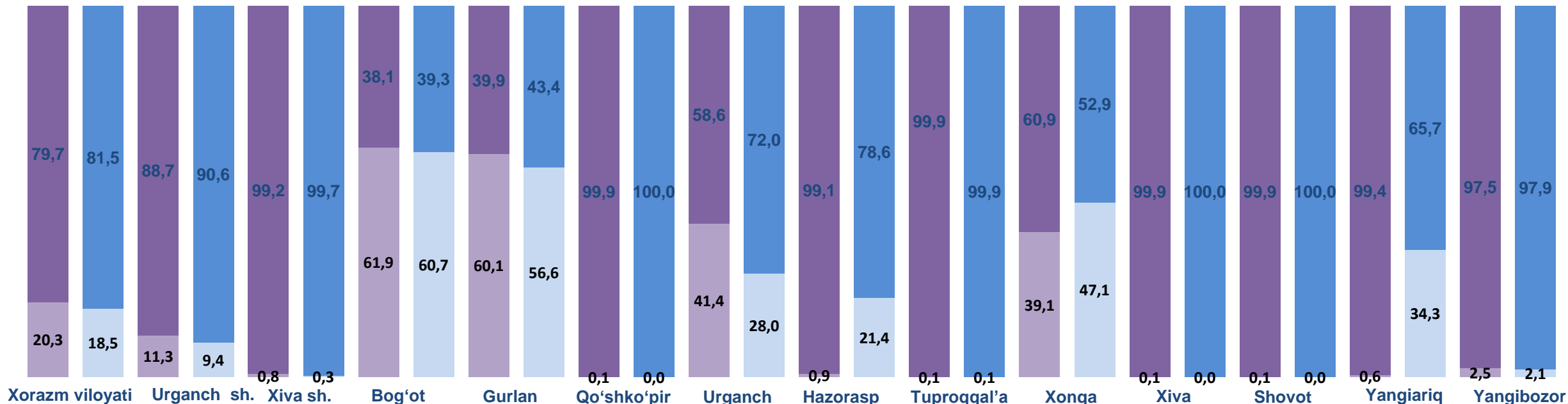
Ulgurji savdo aylanmasi o'sish sur'atlari, foizda



	Jami, mln so'm	2021- yil yanvar-avgust oylariga nisbatan, foizda	Yirik korxonalar, mln so'm	2021- yil yanvar-avgust oylariga nisbatan, foizda	Mikrofirma va kichik korxonalar, mln so'm	2021- yil yanvar-avgust oylariga nisbatan, foizda
Xorazm viloyati	3 184 157,3	112,7	587 976,4	102,3	2 596 180,9	115,3
<i>shaharlar:</i>						
Urganch	1 497 962,9	105,0	140 323,3	87,2	1 357 639,7	107,3
Xiva	127 140,9	154,7	427,8	63,2	126 713,2	155,5
<i>tumanlar:</i>						
Bog'ot	80 490,6	136,2	48 838,2	133,5	31 652,3	140,7
Gurlan	176 010,5	134,9	99 698,6	127,1	76 311,9	146,7
Qo'shko'pir	25 005,2	180,3	8,5	93,8	24 996,7	180,3
Urganch	586 107,2	102,8	164 223,9	69,5	421 883,4	126,4
Hazorasp	60 762,9	141,6	12 998,2	32,6 m.	47 764,8	112,4
Tuproqqal'a	33 951,8	128,4	20,1	85,9	33 931,7	128,5
Xonqa	187 282,5	126,4	88 279,8	152,4	99 002,7	109,7
Xiva	208 021,4	117,0	6,6	2,5	208 014,8	117,2
Shovot	51 313,8	111,9	18,9	36,7	51 294,9	112,0
Yangiariq	93 237,2	2,3 m.	31 953,8	138,0 m.	61 283,4	151,5
Yangibozor	56 870,3	122,2	1 178,7	103,3	55 691,6	122,7

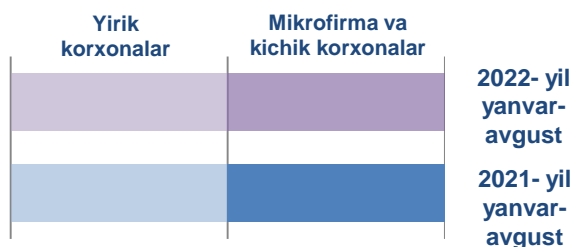


YIRIK KORXONALAR VA KICHIK BIZNES SUBYEKTLARINING ULGURJI SAVDO TOVAR AYLANMASIDAGI ULUSHI, foizda



Ulgurji savdo tovar aylanmasida eng yuqori hajm kichik biznes subyektlariga to'g'ri kelib, mazkur hajm 2022- yil yanvar-avgust oylari yakuniga ko'ra, **2 596,2** mlrd so'mni tashkil etgan va 2021- yil yanvar-avgust oylariga nisbatan **15,3** %ga ko'paygan. Jami ulgurji savdo tovar aylanmasidagi ulushi esa **81,5** %ni tashkil qildi.

Bu ko'rsatkich hududlar kesimida taqqoslanganda, Qo'shko'pir, Xiva va Shovot tumanlarida (100,0 %) yuqori bo'lgan. Eng past ulush esa Bog'ot tumani (39,3 %) va Gurlan tumaniga (43,4 %) to'g'ri keldi.



Tashqi iqtisodiy
faoliyat va savdo
statistikasi bo'limi
Tel.: (62) 224-65-09