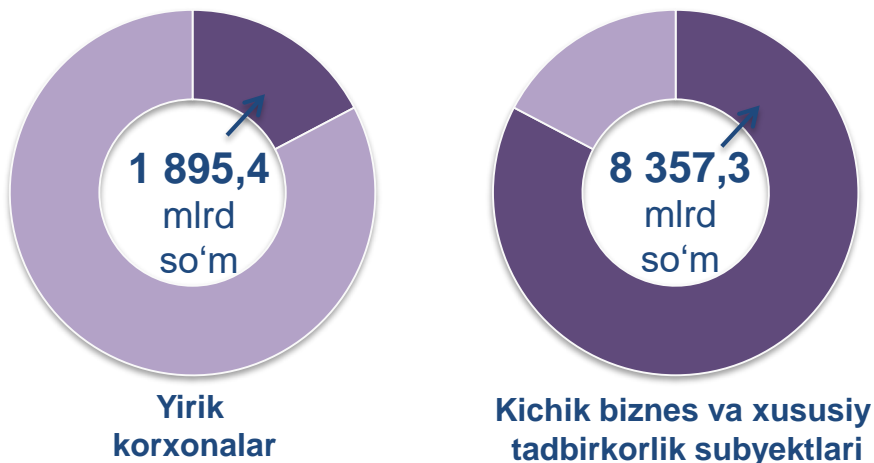


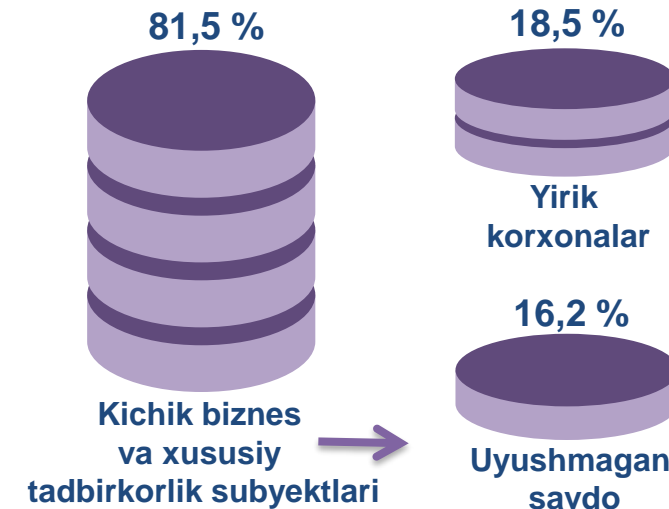
Asosiy tarkib



Dastlabki ma'lumotlar

2022- yilning yanvar-oktabr oylarida chakana savdo tovar aylanmasi **10 252,7** mlrd so'mni tashkil etib, 2021- yilning yanvar-oktabr oylariga nisbatan **12,3** %ga oshdi. Shu jumladan, yirik korxonalarining tovar aylanmasi **1 895,4** mlrd so'mni (**158,7** %ga oshgan), kichik biznes va xususiy tadbirkorlik subyektlarining tovar aylanmasi **8 357,3** mlrd so'mni (**5,3** %ga oshgan), shundan uyushmagan savdo tovar aylanmasi **1 659,0** mlrd so'mni (**2,5** %ga oshgan) tashkil etdi.

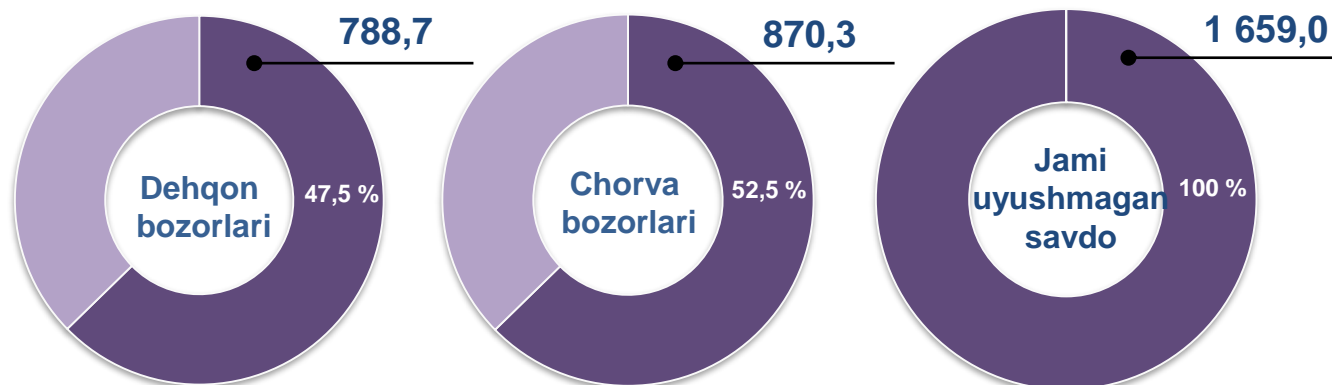
Tarkibiy qism, ulushlarda



O'sish (o'zgarish) sur'atlari, foizda



Uyushmagan savdo, mlrd so'm

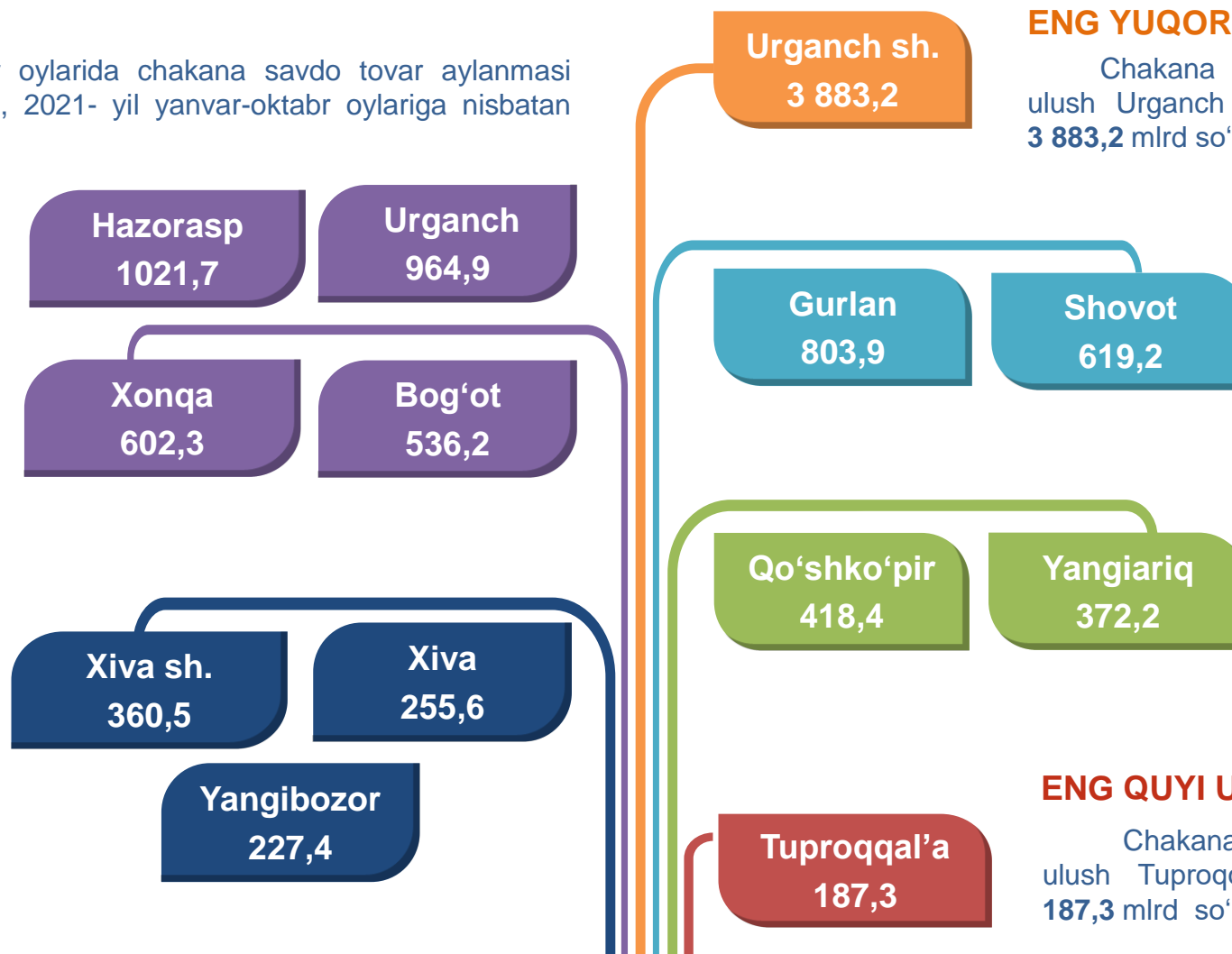




UMUMIY MA'LUMOT

2022- yilning yanvar-oktabr oylarida chakana savdo tovar aylanmasi **10 252,7** mlrd so'mni tashkil etib, 2021- yil yanvar-oktabr oylariga nisbatan **112,3** %ni tashkil etdi.

Chakana savdo tovar aylanmasi hajmining barcha tumanlarda o'sish sur'atlari kuzatildi. Chakana savdo tovar aylanmasining tarkibiy qismlarida kichik biznes va xususiy tadbirkorlik subyektlari hissasiga **81,5** % va yirik korxonalar hissasiga **18,5** % to'g'ri keldi.



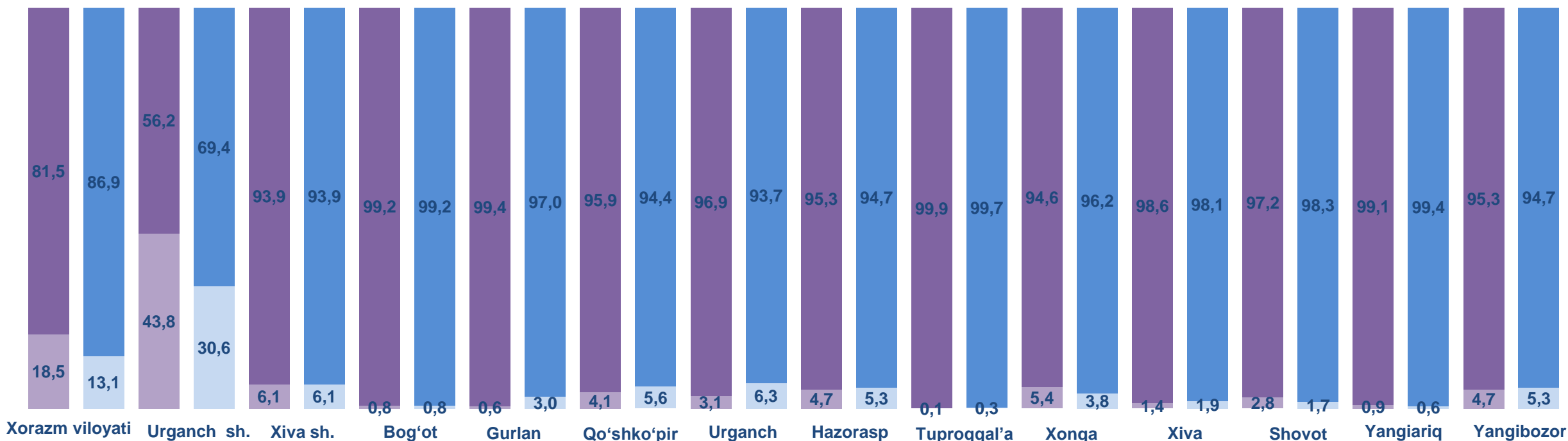
ENG YUQORI ULUSH

Chakana savdo tovar aylanmasida eng yuqori ulush Urganch shahrida **37,9** % ko'rsatkich bilan **3 883,2** mlrd so'mni tashkil etdi.

ENG QUIYI ULUSH

Chakana savdo tovar aylanmasida eng quyi ulush Tuproqqal'a tumanida **1,8** % ulush bilan **187,3** mlrd so'mni tashkil etdi.

**YIRIK KORXONALAR, KICHIK BIZNES VA XUSUSIY
TADBIRKORLIK SUBYEKTLARINING CHAKANA
SAVDO TOVAR AYLANMASIDAGI ULUSHI, foizda**



Chakana savdo tovar aylanmasida eng yuqori hajm kichik biznes va xususiy tadbirkorlik subyektlariga to'g'ri keldi. Mazkur hajm 2022- yil yanvar-oktabr oylari yakuniga ko'ra, **8 357,3** mlrd so'mni tashkil etib, 2021- yilning yanvar-oktabr oylariga nisbatan **5,3** %ga ko'paygan. Jami chakana savdo tovar aylanamasidagi ulushi esa **81,5** %ni tashkil etdi.

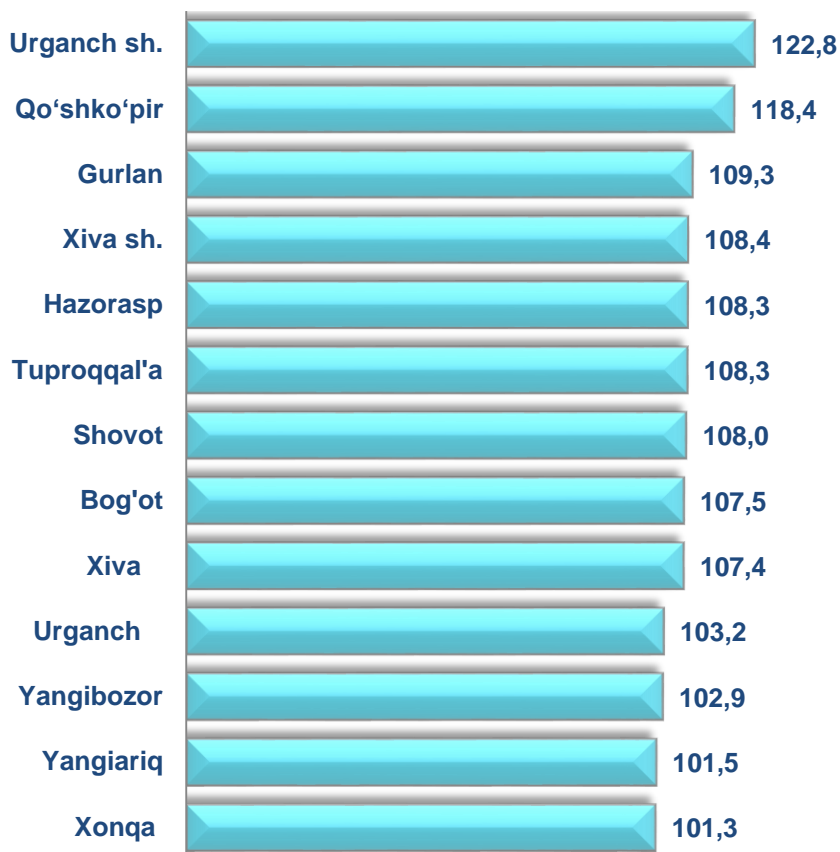
Bu ko'rsatkich hududlar kesimida taqqoslanganda, Tuproqqal'a (99,9 %), Gurlan (99,4 %), Yangiariq (99,1 %) va Bog'ot (99,2 %) tumanlarida yuqori bo'lgan.





2021- yilning yanvar-oktabr oylariga nisbatan chakana savdo tovar aylanmasi 12,3 foizga oshib, yuqori o‘shish sur‘atlari Urganch shahrida – 122,8 %, Qo‘shko‘pir tumanida – 118,4 %, Gurlan tumanida– 109,3 %ni tashkil qildi.

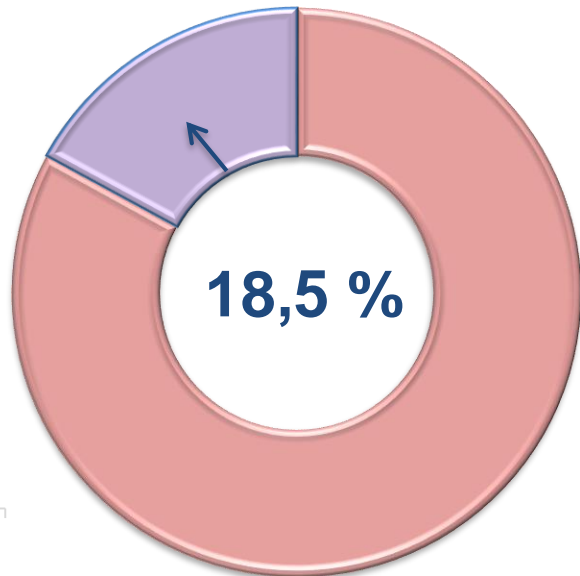
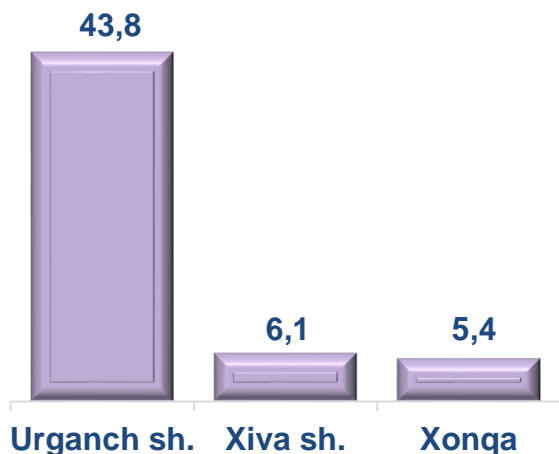
Chakana savdo aylanmasining o‘shish sur‘atlari, foizda



	Jami, mln so‘m	2021- yil yanvar- oktabr oylariga nisbatan, foizda	Yirik korxonalar, mln so‘m	2021- yil yanvar- oktabr oylariga nisbatan, foizda	Kichik biznes va xususiy tadbirkorlik, mln so‘m	2021- yil yanvar-oktabr oylariga nisbatan, foizda
Xorazm viloyati	10 252 690,3	112,3	1 895 419,4	158,7	8 357 270,9	105,3
<i>shaharlar:</i>						
Urganch	3 883 172,8	122,8	1 700 375,4	175,8	2 182 797,4	99,4
Xiva	360 462,5	108,4	21 945,4	108,7	338 517,0	108,4
<i>tumanlar:</i>						
Bog‘ot	536 194,7	107,5	4 459,0	109,6	531 735,7	107,5
Gurlan	803 931,9	109,3	5 150,7	23,0	798 781,2	112,0
Qo‘shko‘pir	418 448,6	118,4	17 032,8	86,4	401 415,7	120,3
Urganch	964 942,1	103,2	29 982,1	50,7	934 960,0	106,7
Hazorasp	1 021 685,2	108,3	48 354,6	96,2	973 330,6	109,0
Tuproqqal‘a	187 266,8	108,3	242,6	52,0	187 024,2	108,4
Xonqa	602 270,2	101,3	32 581,0	145,1	569 689,2	99,6
Xiva	255 563,2	107,4	3 691,0	81,5	251 872,2	107,9
Shovot	619 193,6	108,0	17 577,5	180,5	601 616,1	106,7
Yangiariq	372 170,2	101,5	3 252,4	143,5	368 917,9	101,3
Yangibozor	227 388,5	102,9	10 774,8	91,3	216 613,7	103,6

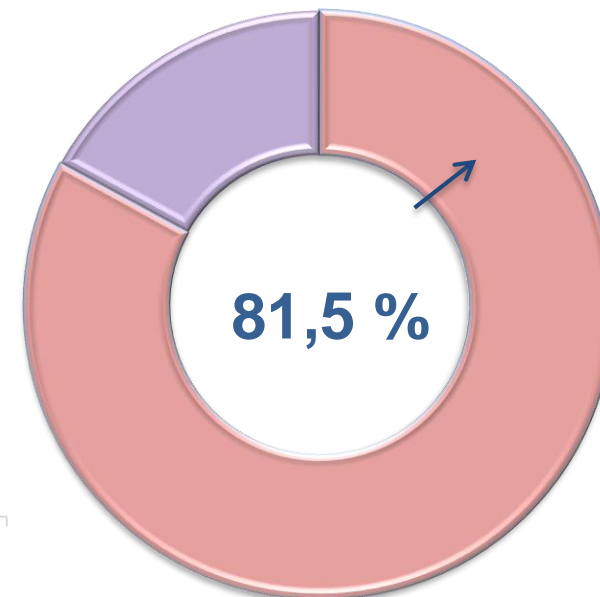
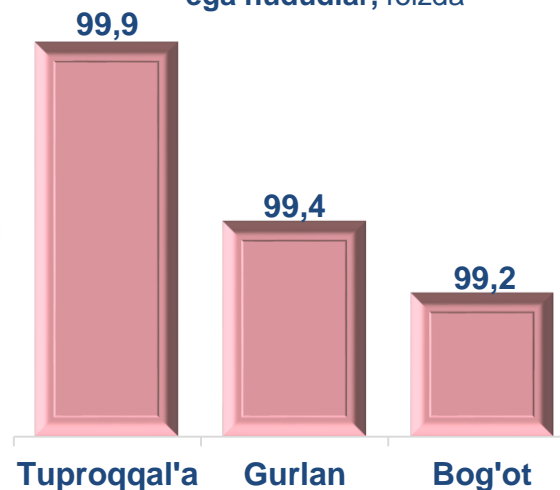
Yirik korxonalar

Eng yuqori ulushga ega hududlar, foizda



Kichik biznes va xususiy tadbirkorlik subyektlari

Eng yuqori ulushga ega hududlar, foizda

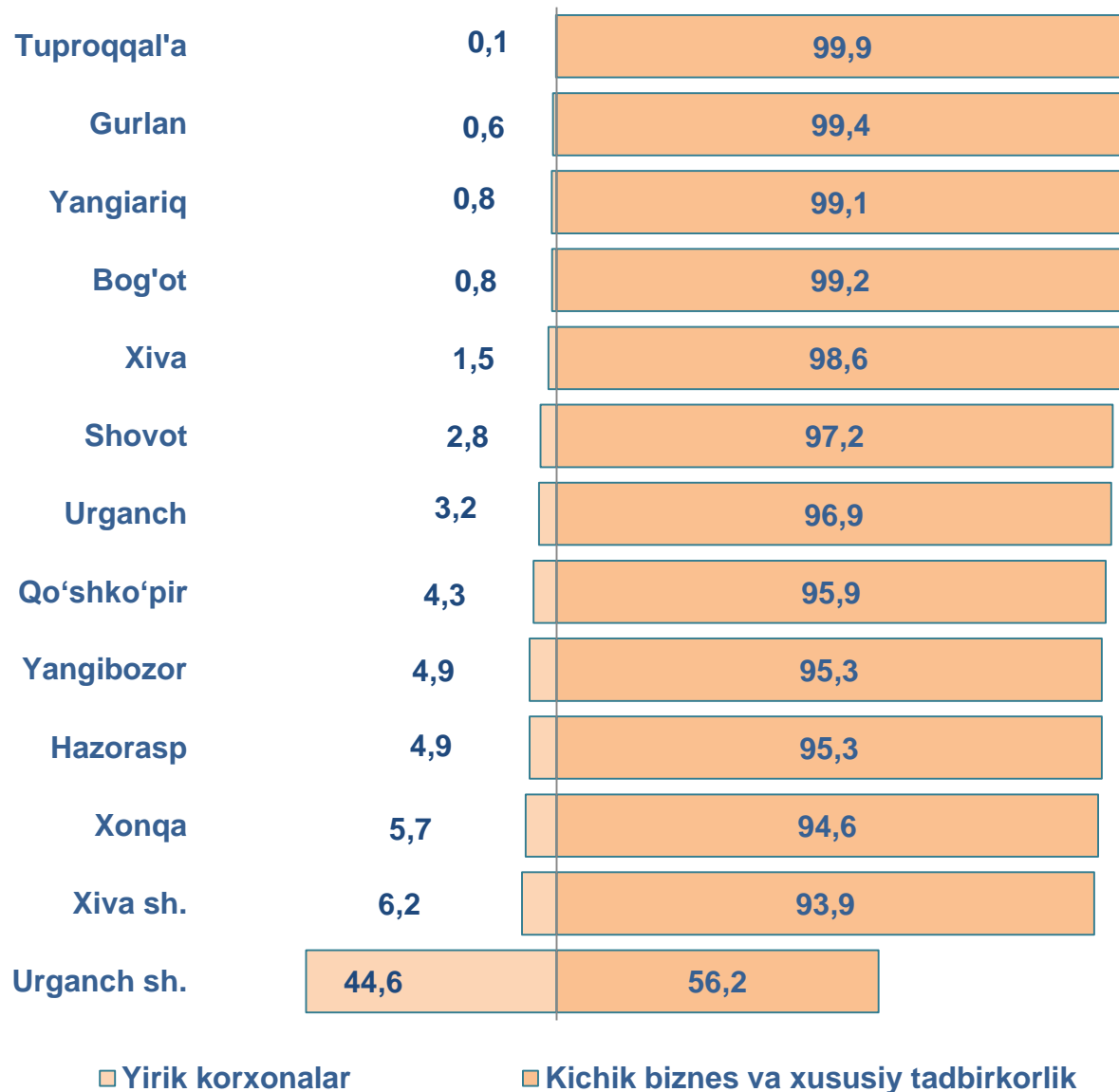


Chakana savdo tovar aylanmasi tarkibida yirik korxonalarning tovar aylanmasi hajmi, 2021- yilning yanvar-oktabr oylariga nisbatan **58,7 %**ga oshdi va **1 895,4** mlrd so'mni tashkil qildi. Bu esa umumiy savdo hajmining **18,5 %** ulushiga to'g'ri keladi.

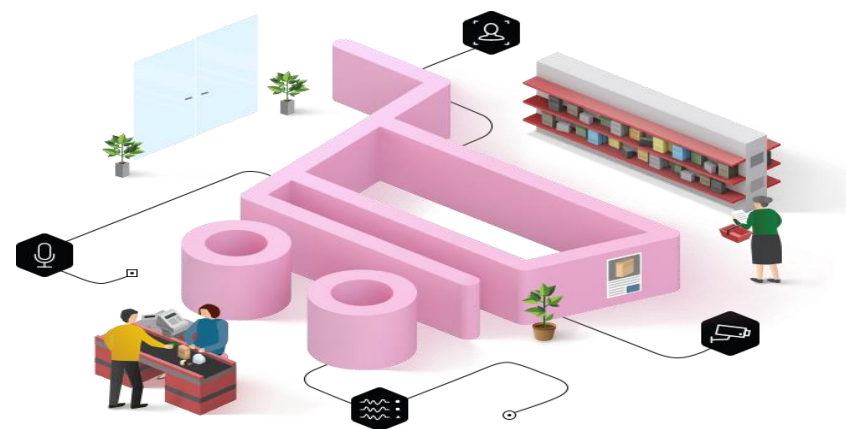


Kichik biznes va xususiy tadbirkorlik subyektlarining chakana savdo tovar aylanmasi hajmi statistik hisob-kitoblarga ko'ra, **8 357,3** mlrd so'mni tashkil etib, 2021- yilning yanvar-oktabr oylariga nisbatan **5,3 %**ga oshdi. Viloyat miqyosida ushbu sektorning jami chakana savdo tovar aylanmasidagi ulushi **81,5 %**ni tashkil etdi.

**CHAKANA SAVDO AYLANMASIDA YIRIK KORXONALAR, KICHIK
BIZNES VA XUSUSIY TADBIRKORLIK SUBYEKTLARINING
HUDUDLAR KESIMIDA ULUSHI (foizda)**



Tahliliy natijalarga ko'ra, chakana savdo tovar aylanmasida kichik biznes va xususiy tadbirkorlik subyektlarining ulushi bo'yicha Tuproqqal'a (99,9 %), Gurlan (99,4 %) va Bog'ot (99,2 %) tumanlari yetakchilik qilmoqda. Chakana tovar aylanmasi tarkibida yirik korxonalarining ulushi 18,5 %ni tashkil etib, eng katta ulush Urganch shahri (43,8 %), Xiva shahri (6,1 %) va Xonqa tumanida (5,4 %) kuzatildi.





**XORAZM VILOYATI BO‘YICHA AHOLI JON BOSHIGA
NISBATAN CHAKANA SAVDO TOVAR
AYLANMASI HAJMI VA O‘SISH SUR‘ATLARI**

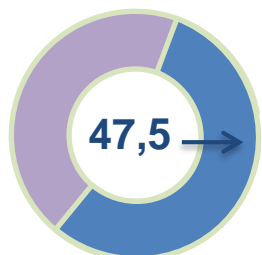
2022- yilning yanvar-oktabr oylari holatiga ko‘ra, aholi jon boshiga chakana savdo tovar aylanmasi o‘rtacha **5 296,9** ming so‘mni (2021- yil yanvar-oktabr oylariga nisbatan **10,5** %ga oshgan) tashkil qildi. Yuqori o‘shish sur‘ati Urganch shahri (120,8%), Qo‘shko‘pir (116,6 %) va Gurlan (107,5 %) tumanlarida qayd etildi.

Ushbu ko‘rsatkichlar hududlar kesimida solishtirilganda, aholi jon boshiga chakana savdo tovar aylanmasida yuqori hajmlar Urganch shahri (26 255,4 ming so‘m), Gurlan (5 261,3 ming so‘m) va Hazorasp (5 111,0 ming so‘m) tumanlari hissasiga to‘g‘ri keladi.



	Hajm, ming so‘m	2021- yil yanvar-oktabr oylariga nisbatan, foizda
Xorazm viloyati	5 296,9	110,5
<i>shaharlar:</i>		
Urganch	26 255,4	120,8
Xiva	3 762,7	106,5
<i>tumanlar:</i>		
Bog‘ot	3 143,0	105,6
Gurlan	5 261,3	107,5
Qo‘shko‘pir	2 364,1	116,6
Urganch	4 666,1	101,2
Hazorasp	5 111,0	106,9
Tuproqqal‘a	3 285,4	105,1
Xonqa	3 125,4	99,6
Xiva	1 699,2	105,9
Shovot	3 532,2	106,3
Yangiariq	3 114,4	100,1
Yangibozor	2 529,3	101,3

Asosiy tarkib, foizda

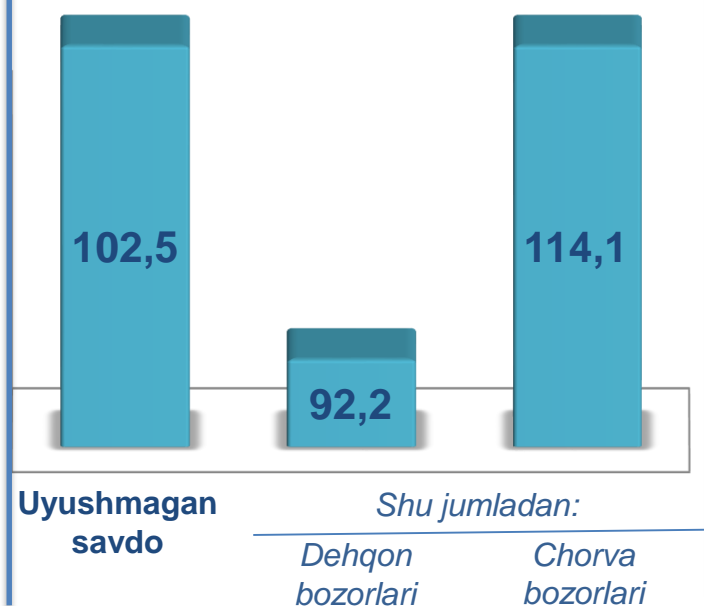


Dehqon bozorlari

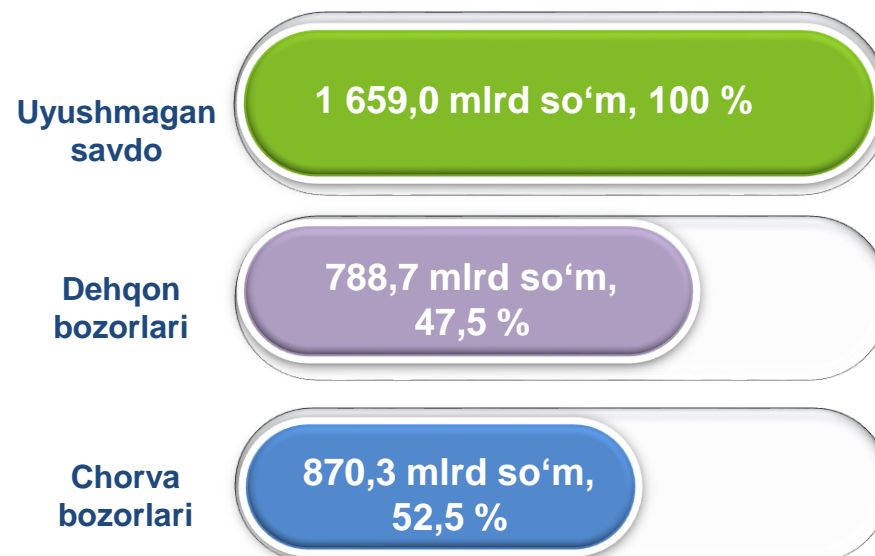


Chorva (parranda) bozorlari

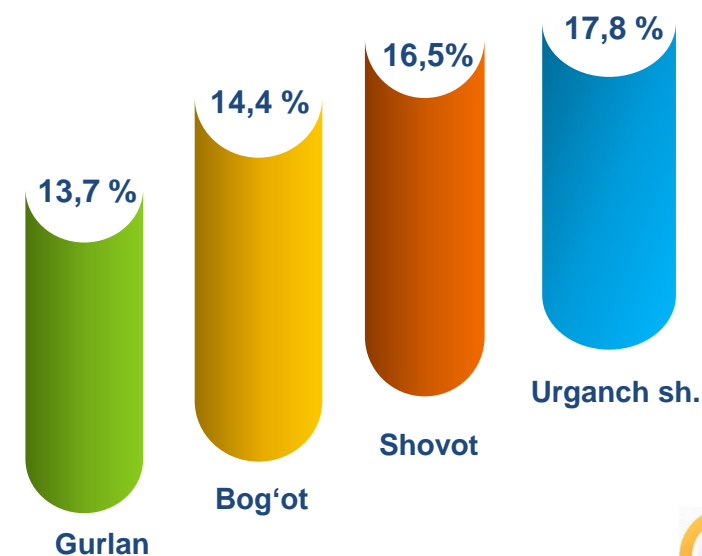
O'sish (o'zgarish) sur'atlari, foizda



Savdo aylanmasi hajmi va ulushi



Eng yuqori ulushga ega hududlar



2022- yilning yanvar-oktabr oylarida uyushmagan savdo tovar aylanmasi **1 659,0** mlrd so'mni tashkil etib, 2021- yil yanvar-oktabr oylariga nisbatan **2,5 %** ga o'sdi. Shu jumladan, 12-bozor va 12-bozor (chorva) (oylik) kuzatuvlari ma'lumotlariga asosan, dehqon bozorlarida savdo faoliyati bilan shug'ullanuvchi jismoniy shaxslarning uy xo'jaliklarida yetishtirgan mahsulotlarini sotish hajmi **788,7** mlrd so'mni (o'zgarish sur'ati 92,2 %), chorva mollari va parrandalar sotuvchi jismoniy shaxslarning savdo aylanmasi hajmi **870,3** mlrd so'mni (o'zgarish sur'ati 114,1 %) tashkil etdi.

2022- yilning yanvar-oktabr oylarida dehqon va chorva (parranda) bozorlarida uy xo'jaligida yetishtirilgan qishloq xo'jaligi mahsulotlari, parrandalar va chorva mollari savdosi bilan shug'ullanuvchi jismoniy shaxslarning tanlanma kuzatuvini o'tkazildi. Dastlabki ma'lumotlarga ko'ra, jismoniy shaxslar tomonidan amalga oshirilgan savdo aylanmasi hajmi dehqon bozorlarida 788,7 mlrd so'mni, chorva (parranda) bozorlarida 870,3 mlrd so'mni tashkil etdi.



* Xo'jalik yurituvchi subyektlar va yakka tartibdagi tadbirkorlar (YTT)ni qo'shmagan holatda

* Jismoniy shaxslar (dehqonlar)ning uy xo'jaligida o'z kuchlari bilan yetishtirgan qishloq xo'jaligi mahsulotlari, chorva (parranda) mollari

	Jami, mlrd so'm	2021- yil yanvar-oktabr oylariga nisbatan, foizda	Dehqon bozorlari, mlrd so'm	2021- yil yanvar-oktabr oylariga nisbatan, foizda	Chorva (parranda) bozorlari, mlrd so'm	2021- yil yanvar-oktabr oylariga nisbatan, foizda
Xorazm viloyati	1659,0	102,5	788,7	92,2	870,3	114,1
<i>shaharlar:</i>						
Urganch	294,7	81,7	175,7	65,0	119,0	131,8
Xiva	61,9	158,6	57,7	148,8	4,2	-
<i>tumanlar:</i>						
Bog'ot	239,5	106,1	49,5	111,7	190,0	104,7
Gurlan	226,7	135,4	67,8	135,2	158,9	135,5
Qo'shko'pir	177,2	159,4	119,8	151,1	57,4	180,1
Urganch	-	-	-	-	-	-
Hazorasp	179,3	107,7	101,0	123,6	78,3	92,4
Tuproqqal'a	15,0	49,4	8,2	31,7	6,8	150,3
Xonqa	112,0	71,4	83,2	68,7	28,8	80,2
Xiva	-	-	-	-	-	-
Shovot	274,4	107,1	82,5	104,5	191,9	108,3
Yangiariq	42,3	79,9	21,7	67,9	20,5	98,3
Yangibozor	36,2	69,6	21,8	65,3	14,4	77,5

**UYUSHMAGAN SAVDO TOVAR AYLANMASI:
DEHQON BOZORLARI**



9,1
mlrd so'm

Tuzlamalar



352,1
mlrd so'm

**Yangi uzilgan qishloq
xo'jaligi mahsulotlari**



35,1
mlrd so'm

**Qurtilgan qishloq
xo'jaligi mahsulotlari**
(yong'oq, bodom, pista va
boshqalarni qo'shgan holda)

104,8
mlrd so'm



**Non va non
mahsulotlari**



18,9
mlrd so'm

**Sut va sut
mahsulotlari**

17,8
mlrd so'm



Tuxum

123,6
mlrd so'm



**Don mahsulotlari (mosh,
loviya, no'xat, guruch va
boshqalar)**

38,0
mlrd so'm



**Chorva mollari va
parrandalar uchun har xil
yem-hashaklar**

2022- yilning yanvar-oktabr oylarida viloyatning (Urganch va Xiva tumanlaridan tashqari) 11 ta hududida joylashgan dehqon bozorlarida qishloq xo'jaligi mahsulotlarini sotuvchi jismoniy shaxslarning tanlanma kuzatuv natijalariga ko'ra, savdo aylanmasi hajmi **788,7** mlrd so'mni tashkil etdi. Bunda asosiy yirik hajm yangi uzilgan qishloq xo'jaligi mahsulotlari savdosiga (**352,1** mlrd so'm) to'g'ri keldi.

15,2
mlrd so'm



Ziravorlar

40,7
mlrd so'm



Tovuq go'shti

6,5
mlrd so'm



**Gullar, o'simlik va nihol
ko'chatlari (manzarali va
qishloq xo'jaligi)**

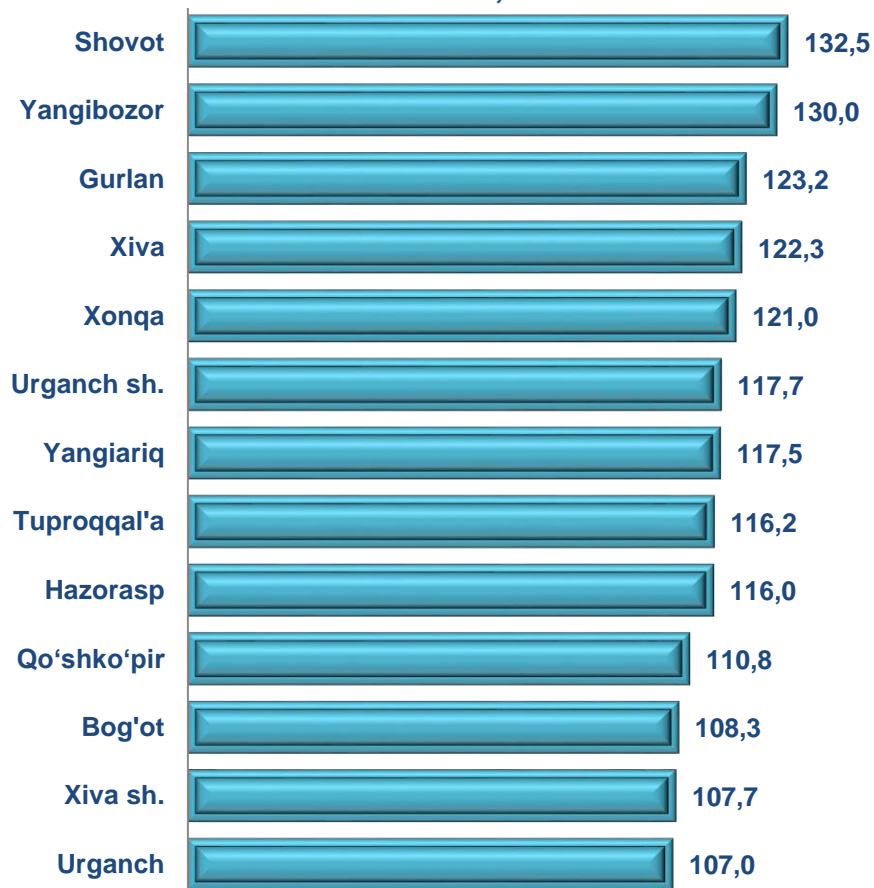
2022- yilning yanvar-oktabr oylarida viloyatning 11 ta (Urganch va Xiva tumanlaridan tashqari) hududida joylashgan chorva (parranda) bozorlarida parrandalar va chorva mollari sotuvchi jismoniy shaxslarning tanlanma kuzatuvini o'tkazildi. Kuzatuv natijalariga ko'ra, savdo aylanmasi hajmi **870,3** mlrd so'mni tashkil etdi. Bunda har xil yoshdagi qoramollar savdosi **786,2** mlrd so'mni, qo'y va echkilar savdosi **76,8** mlrd so'mni, parrandalar savdosi **6,9** mlrd so'mni tashkil etdi. Savdo aylanmasining to'liq tarkibi quyidagi ko'rsatkichda o'z aksini topgan:





2022- yilning yanvar-oktabr oylarida chakana savdo tovar aylanmasi tarkibida ovqatlanish tashkilotlarining savdo aylanmasi **1,7 %**ni tashkil etib, **170,4** mlrd so‘mga yetdi va 2021- yil yanvar-oktabr oylariga nisbatan **16,6 %**ga oshdi. Bunda jami savdo aylanmasining **96,5 %** ulushi kichik biznes va xususiy tadbirkorlik subyektlari hissasiga to‘g‘ri kelmoqda.

Umumiy ovqatlanish korxonalarini savdo aylanmasining o‘shish sur‘atlari, foizda



	Jami, mln so‘m	2021- yil yanvar-oktabr oylariga nisbatan, foizda	Yirik korxonalar, mln so‘m	2021- yil yanvar- oktabr oylariga nisbatan, foizda	Kichik biznes va xususiy tadbirkorlik, mln so‘m	2021- yil yanvar- oktabr oylariga nisbatan, foizda
Xorazm viloyati	170415,7	116,6	5952,2	7,9 m.	164463,6	113,1
<i>shaharlar:</i>						
Urganch	81302,1	117,7	5952,2		75350,0	109,1
Xiva	5965,1	107,7			5965,1	107,7
<i>tumanlar:</i>						
Bog‘ot	6302,5	108,3			6302,5	108,3
Gurlan	5092,6	123,2			5092,6	123,2
Qo‘shko‘pir	2473,1	110,8			2473,1	110,8
Urganch	26290,3	107,0			26290,3	110,4
Hazorasp	9276,8	116,0			9276,8	116,0
Tuproqqal'a	3219,9	116,2			3219,9	116,2
Xonqa	4666,2	121,0			4666,2	121,0
Xiva	4764,9	122,3			4764,9	122,3
Shovot	14215,6	132,5			14215,6	132,5
Yangiariq	3362,7	117,5			3362,7	117,5
Yangibozor	3483,8	130,0			3483,8	130,0

Asosiy tarkib, foizda



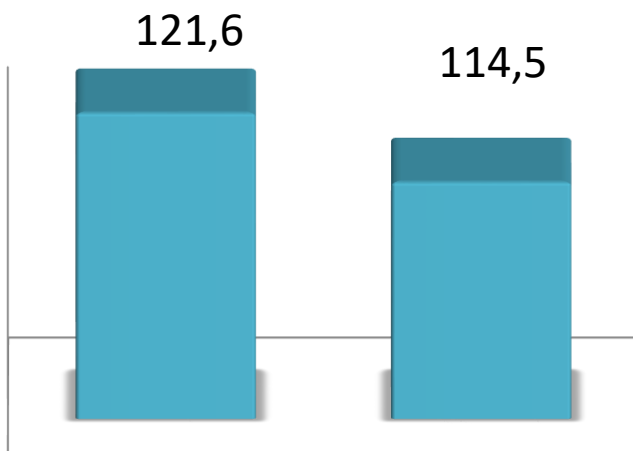
Yirik korxonalar



Mikrofirma va kichik korxonalar

2022- yilning yanvar-oktabr oylarida ulgurji savdo tovar aylanmasi **4 170,9** mlrd so'mni tashkil etib, 2021- yil yanvar-oktabr oylariga nisbatan **15,8** %ga oshdi. Shu jumladan, yirik korxonalarining savdo tovar aylanmasi **804,0** mlrd so'mni (**21,6** %ga ko'paydi), kichik biznes subyektlarining savdo tovar aylanmasi **3 366,9** mlrd so'mni (**14,5** %ga ko'payish) tashkil etdi.

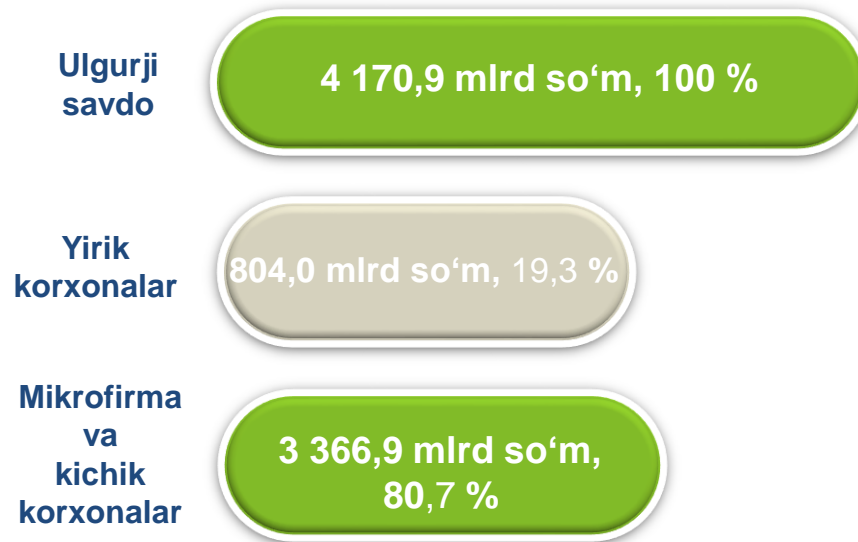
O'sish (o'zgarish) sur'atlari, foizda



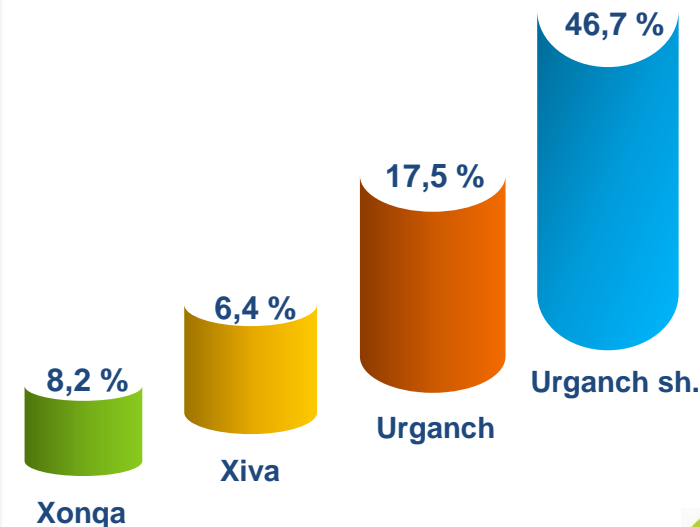
Yirik korxonalar

Mikrofirma va kichik korxonalar

Savdo aylanmasi hajmi va ulushi



Eng yuqori ulushga ega hududlar

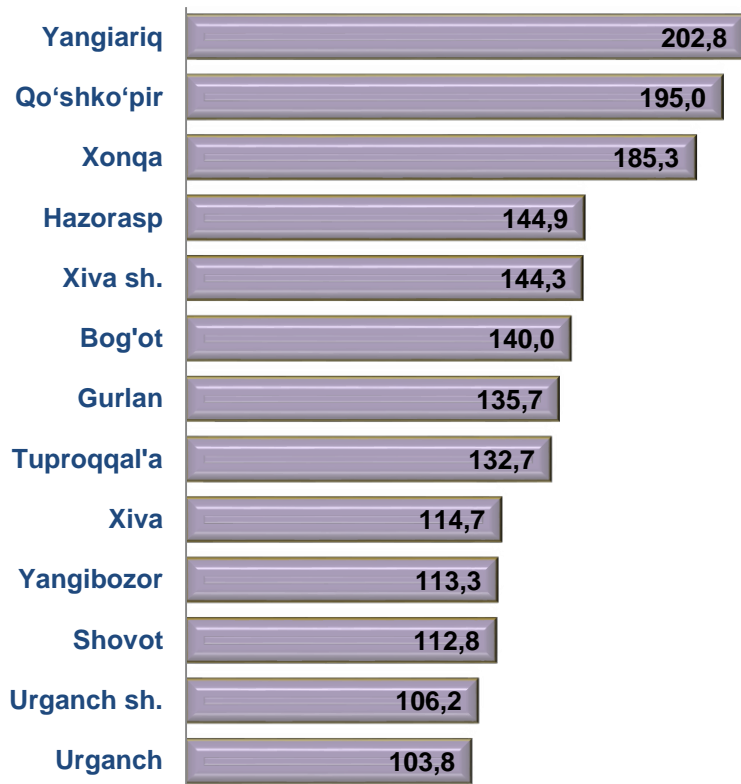




Ulgurji savdo tovar aylanmasida yuqori o'sish sur'atlariga ega yirik korxonalar Yangiariq tumani (119,1 m.), Hazorasp tumani (26,3 m.) va Xonqa tumani (3,3 m.) qayd etildi.

Ulgurji tovar aylanmasida yuqori o'zgarish sur'ati Yangiariq tumani (2,0 m.), Qo'shko'pir tumani (195,0) , Xiva shahri (144,3%) va Hazorasp tumanida (144,9%) kuzatildi.

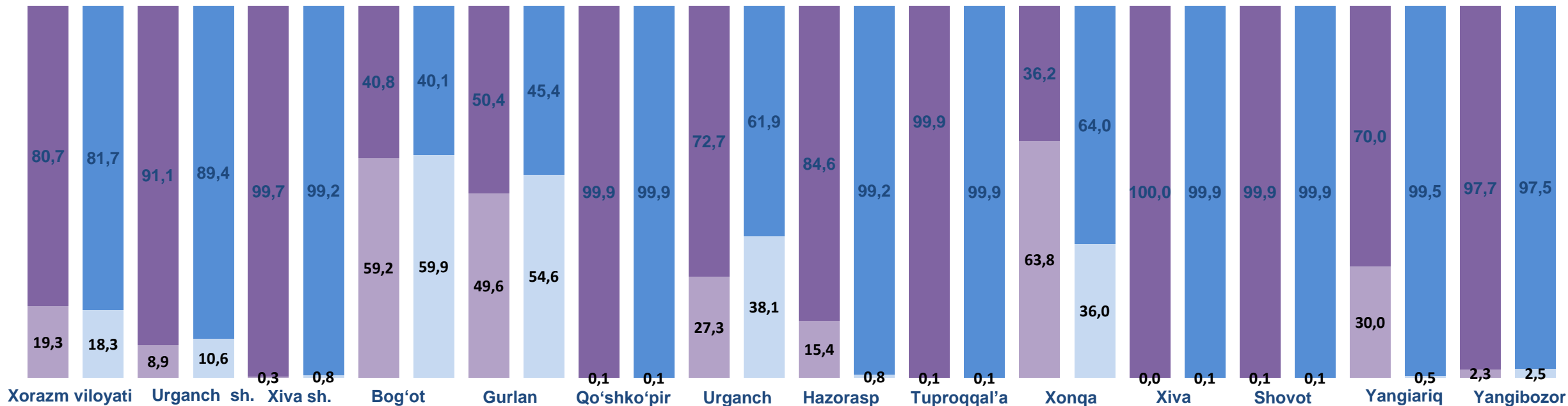
Ulgurji savdo aylanmasi o'sish sur'atlari, foizda



	Jami, mln so'm	2021- yil yanvar-oktabr oylariga nisbatan, foizda	Yirik korxonalar, mln so'm	2021- yil yanvar-oktabr oylariga nisbatan, foizda	Mikrofirma va kichik korxonalar, mln so'm	2021- yil yanvar-oktabr oylariga nisbatan, foizda
Xorazm viloyati	4 170 951,6	115,8	803 998,3	121,6	3 366 953,3	114,5
<i>shaharlar:</i>						
Urganch	1 949 268,9	106,2	173 109,0	89,3	1 776 159,9	108,2
Xiva	156 696,0	144,3	509,1	61,4	156 186,9	144,9
<i>tumanlar:</i>						
Bog'ot	104 118,9	140,0	61 628,7	138,2	42 490,2	142,6
Gurlan	205 676,2	135,7	102 003,0	123,2	103 673,3	150,7
Qo'shko'pir	35 045,8	195,0	34,5	311,9	35 011,4	194,9
Urganch	728 200,5	103,8	198 654,3	74,4	529 546,2	121,8
Hazorasp	85 038,6	144,9	13 078,4	2 633,8	71 960,2	123,7
Tuproqqal'a	48 748,8	132,7	41,6	134,7	48 707,2	132,7
Xonqa	343 058,2	185,3	218 909,0	328,4	124 149,3	104,8
Xiva	265 734,1	114,7	45,5	17,0	265 688,5	114,8
Shovot	68 629,2	112,8	59,6	102,2	68 569,7	112,8
Yangiariq	114 713,6	202,8	34 427,4	11 905,5	80 286,2	142,7
Yangibozor	66 022,8	113,3	1 498,5	102,1	64 524,3	113,6

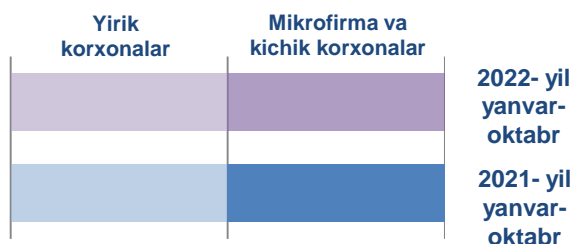


YIRIK KORXONALAR VA KICHIK BIZNES SUBYEKTLARINING ULGURJI SAVDO TOVAR AYLANMASIDAGI ULUSHI, foizda



Ulgurji savdo tovar aylanmasida eng yuqori hajm kichik biznes subyektlariga to'g'ri kelib, mazkur hajm 2022- yil yanvar-oktabr oylari yakuniga ko'ra, **3 366,9** mlrd so'mni tashkil etgan va 2021- yil yanvar-oktabr oylariga nisbatan **14,5** %ga ko'paygan. Jami ulgurji savdo tovar aylanmasidagi ulushi esa **80,7** %ni tashkil qildi.

Bu ko'rsatkich hududlar kesimida taqqoslanganda, Qo'shko'pir, Xiva va Shovot tumanlarida (100,0 %) yuqori bo'lgan. Eng past ulush esa Bog'ot tumani (40,8 %) va Gurlan tumaniga (50,4 %) to'g'ri keldi.



Tashqi iqtisodiy
faoliyat va savdo
statistikasi bo'limi
Tel.: (62) 224-65-09