

XORAZM VILOYATINING TASHQI SAVDO AYLANMASI (2022- yil yanvar-oktabr oylari uchun dastlabki ma'lumot)

Viloyatimiz iqtisodiyotini rivojlantirish strategiyasi diversifikatsiyalangan va raqobatbardosh iqtisodiyotni yaratishga, innovatsion texnologiyalar va bozorni boshqarishning yangi usullaridan foydalangan holda, milliy resurslardan maksimal darajada foydalanishga yo'naltirilgan. Viloyatning tashqi iqtisodiy faoliyati, xususan, tashqi savdo sohasida amalga oshirilayotgan islohotlarning pirovard natijasi aholining turmush darajasiga bevosita o'z ta'sirini o'tkazadi.

2022- yilning yanvar-oktabr oylari yakuni bo'yicha viloyatning tashqi savdo aylanmasi (matnda TSA) 678,7 mln AQSH dollarini tashkil etib, 2021- yilning mos davriga nisbatan 259,2 mln AQSH dollariga yoki 61,8 %ga ko'paygan.



TASHQI SAVDO AYLANMASI VA BALANSI (yanvar-oktabr, mln AQSh dollari)

	2021- yil	2022- yil	O'sish sur'ati, % da	Jamiga nisbatan, % da
 Tashqi savdo aylanmasi	419,5	678,7	161,8%	x
 Eksport	188,7	214,5	113,7%	100,0
 tovarlar	174,4	201,5	115,5	93,9
 xizmatlar	14,3	13,0	90,9	6,1
 Import	230,8	464,2	2,0 m.	100,0
 tovarlar	230,8	464,2	2,0 m.	100,0
 Saldo	-42,2	-249,7	x	x

Eksport hajmi 214,5 mln AQSH dollari (13,7 %ga ko'paygan) bo'lib, import hajmi 464,2 mln AQSH dollarini (2,0 martaga oshgan) tashkil etdi. Hisobot

davrida 249,7 mln AQSH dollari qiymatida passiv tashqi savdo balansi qayd etildi.

Ma'lumot uchun: O'zbekiston Respublikasi tovarlar tashqi savdosi statistika ko'rsatkichlarini shakllantirishda, Tashqi iqtisodiy faoliyat Tovar nomenklaturasi (keyingi o'rinlarda TIF TN) bilan birgalikda, Birlashgan Millatlar Tashkilotining Xalqaro standartlashgan savdo tasniflagichi (keyingi o'rinlarda – XSST) ishlatiladi. Bu o'z navbatida, tahliliy maqsadlarda eksport va import qilinadigan tovarlarni 10 ta katta qismga guruhlash uchun imkon beradi. Tovarlarni XSST bo'yicha kodlashtirish, TIF TN va XSST o'rtasida o'tish kalitlari yordamida amalga oshiriladi.



**XORAZM VILOYATI BILAN TASHQI SAVDO AYLANMASIDA ENG YUQORI ULUSHGA EGA BO'LGAN DAVLATLAR
(2022- yil yanvar-oktabr, mln AQSH dollari, ulushi %da)**



Braziliya

TSA – 171,1
Eksport – 0,0
Import – 171,1



Rossiya Federatsiyasi

TSA – 132,2
Eksport – 81,6
Import – 50,6




Turkiya

TSA – 100,0
Eksport – 22,6
Import – 77,4



Xitoy Xalq Respublikasi

TSA – 92,0
Eksport – 8,6
Import – 83,4



Qozog'iston

TSA – 49,8
Eksport – 39,1
Import – 10,7



Qirg'iziston

TSA – 28,7
Eksport – 28,1
Import – 0,6



Turkmaniston

TSA – 9,6
Eksport – 3,4
Import – 6,2



Litva

TSA – 9,3
Eksport – 0,3
Import – 9,0



Germaniya

TSA – 8,7
Eksport – 1,5
Import – 7,2



Pokiston

TSA – 8,5
Eksport – 8,2
Import – 0,3

Viloyatimiz tashqi iqtisodiy faoliyat bo'yicha jahonning 131 ta mamlakati bilan savdo aloqalarini amalga oshirib kelmoqda. TSAning nisbatan salmoqli hissasi Braziliya (25,2 %), Rossiya Federatsiyasi (19,5 %), Turkiya (14,7 %), Xitoy Xalq Respublikasi (13,6 %), Qozog'iston (7,3 %) davlatlariga to'g'ri keladi.

Iqtisodiyotning real sektori tarmoqlari va korxonalarining barqaror va uzluksiz ishlashini ta'minlash uchun viloyatimizda zarur resurslar bazasi yaratilgan. Eksport tarkibida sezilarli o'zgarishlarga import tovarlarning o'rnini bosadigan mahsulotlar ishlab chiqarish va sanoat ishlab chiqarishni diversifikatsiya qilish natijasida erishildi.

Shuningdek, qo'shni davlatlar bilan o'zaro aloqalarni mustahkamlash, mamlakatlarni ijtimoiy-iqtisodiy, savdo-sanoat hamda madaniy sohalardagi aloqalarini rivojlantirish borasida katta ishlar amalga oshirilayotganini ko'rish mumkin.



**XORAZM VILOYATINING YIRIK HAMKOR DAVLATLAR BILAN
TASHQI SAVDO AYLANMASI DINAMIKASI**
(yanvar-oktabr, mln AQSH dollari)

Davlat nomi	2020- yil	2021- yil	2022- yil
Braziliya	6,4	0,0	171,1
Eksport	0,0	0,0	0,0
Import	6,4	0,0	171,1
Saldo	-6,4	0,0	-171,1
Rossiya Federatsiyasi	121,2	88,9	132,2
Eksport	41,5	55,3	81,6
Import	79,7	33,7	50,6
Saldo	-38,3	21,6	31,0
Turkiya	40,9	73,1	100,2
Eksport	15,5	22,5	22,6
Import	25,5	50,7	77,4
Saldo	- 10,1	-28,2	-54,8
Xitoy Xalq Respublikasi	57,6	104,0	92,0
Eksport	10,4	20,1	8,6



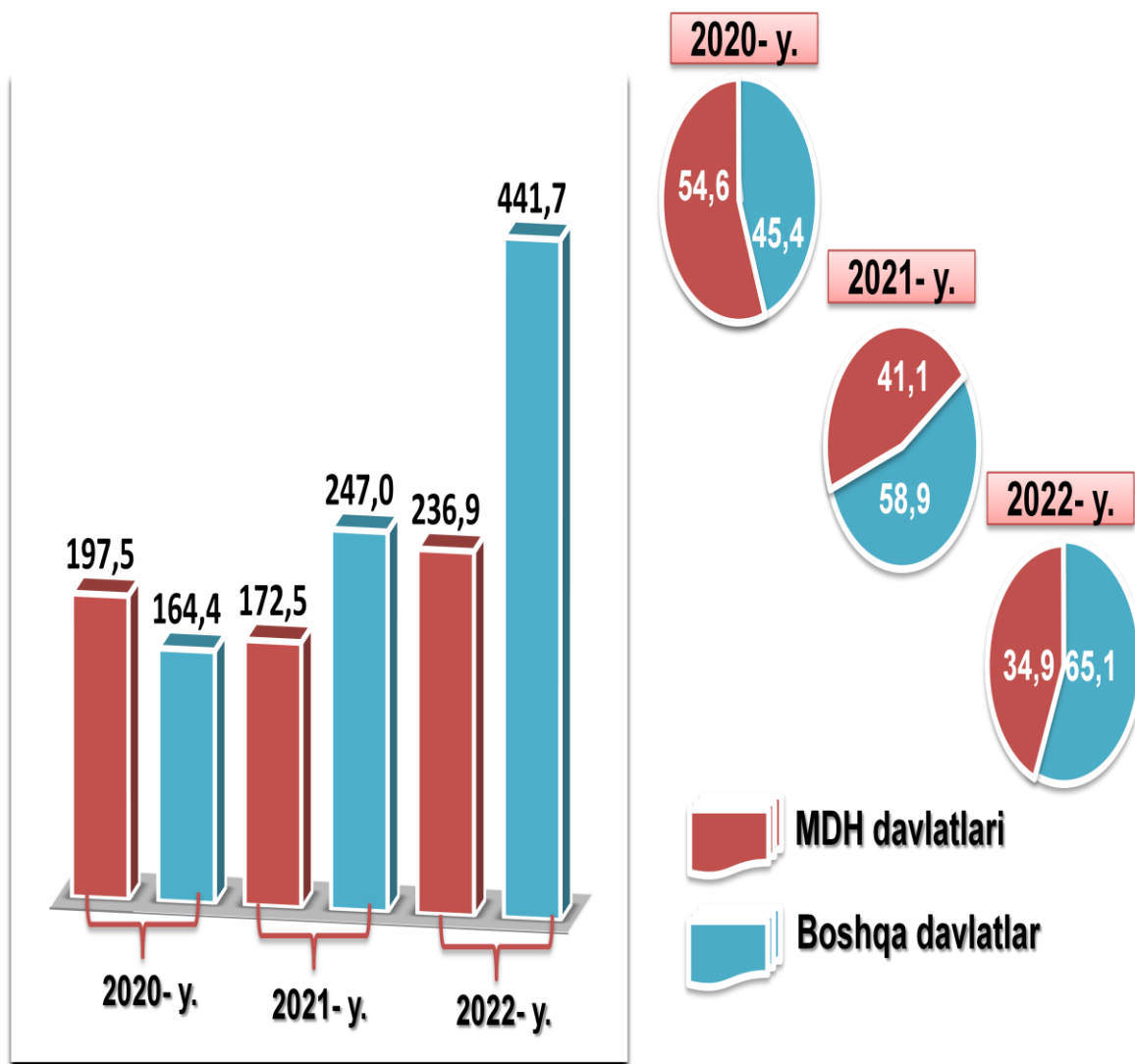
XORAZM VILOYATI
STATISTIKA BOSHQARMASI

Davlat nomi	2020- yil	2021- yil	2022- yil
Import	47,2	83,8	83,4
Saldo	-36,8	-63,7	-74,8
Qozog'iston	22,5	24,0	49,8
Eksport	19,8	17,8	39,1
Import	2,7	6,2	10,7
Saldo	17,2	11,6	28,4
Qirg'iziston Respublikasi	35,6	34,0	28,7
Eksport	35,3	33,9	28,1
Import	0,3	0,1	0,6
Saldo	35,0	33,8	27,4
Turkmaniston	7,5	9,5	9,6
Eksport	3,3	5,1	3,4
Import	4,2	4,4	6,2
Saldo	-0,9	0,7	-2,8
Litva	1,8	2,9	9,3
Eksport	0,0	0,2	0,3
Import	1,8	2,7	9,0
Saldo	-1,8	-2,5	-8,7
Germaniya	4,0	5,0	8,7
Eksport	0,4	0,3	1,5
Import	3,6	4,7	7,2
Saldo	-3,2	-4,4	-5,7
Pokiston	1,1	6,9	8,5
Eksport	1,1	6,1	8,2
Import	0,2	0,8	0,3
Saldo	0,9	5,3	7,9



XORAZM VILOYATINING TASHQI SAVDO AYLANMASIDA MDH MAMLAKATLARI VA BOSHQA XORIJIY DAVLATLARNING HAJMLARI DINAMIKASI
(yanvar-oktabr, mln AQSH dollari, ulushi, %da)

Viloyatimizda tashqi savdoni qo'llab-quvvatlash hamda MDH davlatlari bilan ushbu sohadagi hamkorlikni yanada mustahkamlash bo'yicha olib borilayotgan chora-tadbirlar natijasida, 2022 - yilning yanvar-oktabr oylarida tashqi savdo aylanmasida MDH davlatlarining ulushi 34,9 %ni tashkil etdi.



Boshqa xorijiy davlatlarning TSAsi 2022 - yilning yanvar-oktabr oylarida 2021 - yilning shu davriga nisbatan 78,9 foizga ko'paygan va jami TSA'dagi ulushi 65,1 %ni tashkil etdi.

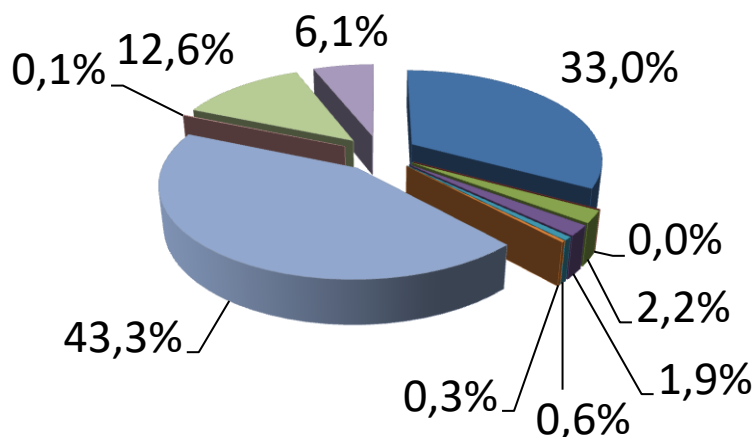
XORAZM VILOYATINING EKSPORTI (2022- yil yanvar-oktabr)



Joriy yilning yanvar-oktabr oylarida viloyatning eksportyorlari soni 157 tani tashkil etib, ular tomonidan 214,5 mln AQSH dollari (qimmatbaho metallar eksportidan tashqari) qiymatidagi (2021- yilning mos davriga nisbatan 13,7 %ga ko'paygan) tovar va xizmatlar eksport qilinishi ta'minlandi.

Eksport tarkibida tovarlar ulushi 93,9 %ni tashkil etib, ular asosan sanoat tovarlari (43,3 %), oziq-ovqat mahsulotlari va tirik hayvonlar (33,0 %), turli xil tayyor buyumlar (12,6 %) hissasiga to'g'ri kelmoqda.



XSST BO'YICHA EKSPORT TARKIBI (2022- yil yanvar-oktabr, ulushi, % da)



- | | |
|---|--|
|  Oziq-ovqat mahsulotlari va tirik hayvonlar – 33,0 |  Kimyoviy vositalar va boshqa toifalarga kiritilmagan shunga o'xshash mahsulotlar – 0,3 % |
|  Ichimliklar va tamaki – 0,0 % |  Sanoat tovarlari – 43,3 % |
|  Nooziq-ovqat xomashyo, yoqilg'idan tashqari – 2,2 % |  Mashinalar va transport asbob-uskunalar – 0,1 % |
|  Mineral yoqilg'i, yog'lash moylari va shunga o'xshash materiallar – 1,9 % |  Turli xil tayyor buyumlar – 12,6% |
|  Hayvon va o'simliklar moylari (yog'lari), yog'lar va mumlar – 0,6 % |  Xizmatlar – 6,1 % |



**MDH VA BOSHQA XORIJIY DAVLATLARGA EKSPORT TARKIBI
(2022- yil yanvar-oktabr)**

XSST tarkibi	Jami			MDH davlatlari			Boshqa davlatlar		
	mln AQSH dollari	o'tgan yilga nisbatan, % da	umumiy hajmga nisbatan, % da	mln.AQSH dollari	o'tgan yilga nisbatan, % da	umumiy hajmga nisbatan, % da	mln AQSH dollari	o'tgan yilga nisbatan, % da	umumiy hajmga nisbatan, % da
Jami eksport	214,5	113,7	100,0	159,8	132,3	100,0	54,7	80,6	100,0
shu jumladan:									
Oziq-ovqat mahsulotlari va tirik hayvonlar	60,7	120,6	30,5	61,0	125,9	38,2	9,8	90,3	17,8
Ichimliklar va tamaki	0,0	-	0,0	0,0	-	0,0	-	-	-
Nooziq-ovqat xomashyo, yoqilg'idan tashqari	4,6	66,4	2,2	1,0	56,2	0,6	3,6	69,9	6,6
Mineral yoqilg'i, yog'lash moyi va shunga o'xshash materiallar	4,0	8,6 m.	1,9	2,9	9,0 m.	1,8	1,1	7,8 m.	2,0
Hayvon va o'simliklar moyi (yog'lari), yog'lar va mumlar	1,3	19,1 m.	0,6	0,3	3,9 m.	0,2	1,0	-	1,9
Kimyoviy vositalar va boshqa toifalarga kiritilmagan shunga o'xshash mahsulotlar	0,6	76,3	0,3	0,6	114,6	0,4	0,0	1,5	0,0
Sanoat tovarlari	92,9	100,7	43,3	59,4	129,4	37,2	33,5	72,3	61,2
Mashinalar va transport asbob-uskunalar	0,2	50,6	0,1	0,1	28,3	0,1	0,1	12,7 m.	0,2
Turli xil tayyor buyumlar	27,0	190,9	12,6	26,0	184,9	16,3	1,0	11,2 m.	1,9
Xizmatlar	13,0	90,9	6,1	8,4	91,5	5,3	4,6	89,8	8,3

MDH mamlakatlari va boshqa mamlakatlarga eksportning yo‘nalishi bo‘yicha farqlanishlar mavjudligi kuzatilmoqda. Xususan, MDH mamlakatlariga eksportning asosiy qismi sanoat tovarlari, oziq-ovqat mahsulotlari va turli hil tayyor buyumlar hissasiga to‘g‘ri kelmoqda.

2022- yilning yanvar-oktabr oylarida eksport qilingan tovarlar va xizmatlar tarkibining tahlili shuni ko‘rsatmoqdaki, 2021- yilning yanvar-oktabriga nisbatan, nooziq-ovqat xomashyo (yoqilg‘idan tashqari), mashinalar va transport asbob-uskunalari, kimyoviy vositalar va boshqa toifalarga kiritilmagan shunga o‘xshash mahsulotlar eksportida pasayish kuzatildi.



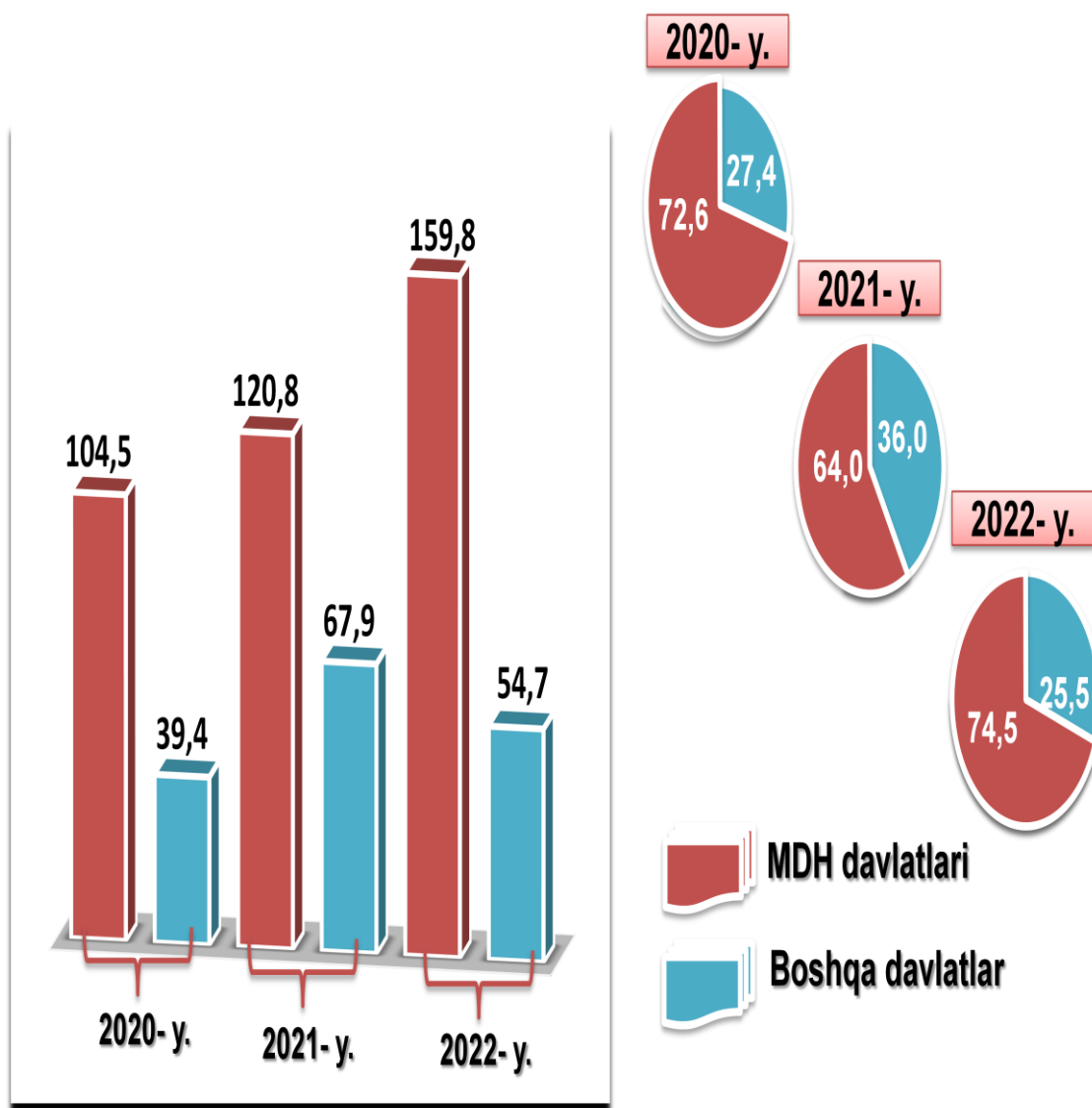
**EKSPORT TARKIBI DINAMIKASI
(yanvar-oktabr, %da)**

XSST tarkibi	2020- yil	2021- yil	2022- yil
Jami	100,0	100,0	100,0
Oziq-ovqat mahsulotlari va tirik hayvonlar	30,8	31,4	33,0
Ichimliklar va tamaki	0,0	-	0,0
Nooziq-ovqat xom ashyo, yoqilg‘idan tashqari	9,8	3,7	2,2
Mineral yoqilg‘i, yog‘lash moyi va shunga o‘xshash materiallar	0,0	0,2	1,9
Hayvon va o‘simliklar moyi (yog‘lari), yog‘lar va mumlar	1,5	0,0	0,6
Kimyoviy vositalar va boshqa toifalarga kiritilmagan shunga o‘xshash mahsulotlar	0,4	0,4	0,3
Sanoat tovarlari	37,5	48,9	43,3
Mashinalar va transport asbob-uskunalari	0,1	0,2	0,1
Turli hil tayyor buyumlar	15,4	7,5	12,6
Xizmatlar	4,4	7,6	6,1



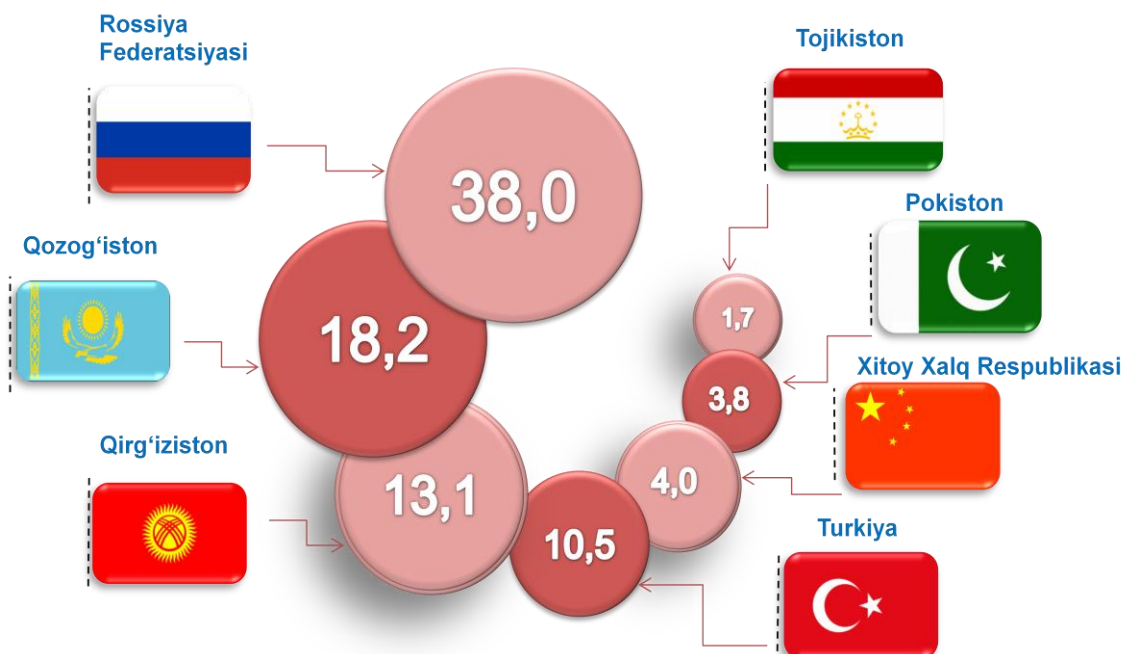
**MDH VA BOSHQA DAVLATLARGA TOVAR VA XIZMATLAR
EKSPORTI HAJMLARINING DINAMIKASI**
(yanvar-oktabr, mln AQSH dollari, ulushi %da)

2022- yilning yanvar-oktabr oylari yakunida tovar va xizmatlar eksporti bo'yicha asosiy hamkor davlatlar tarkibida Rossiya Federatsiyasi (eksport umumiy hajmining 38,0 %), Qozog'iston (18,2 %), Qirg'iziston (13,1 %), Turkiya (10,5 %), Xitoy Xalq Respublikasi (4,0%), Pokiston (3,8 %) va Tojikiston (1,7 %) davlatlari saqlanib qolmoqda hamda ularning jami eksportdagi umumiy ulushi 89,6 foizni tashkil etmoqda.





**XORAZM VILOYATINING EKSPORTIDA ASOSIY HAMKOR
DAVLATLARNING ULUSHI
(2022- yil yanvar-oktabr, %da)**



2022- yilning yanvar-oktabr oylarida o'tgan yildagi kabi tovarlar va xizmatlar eksporti bo'yicha asosiy hamkor davlatlardan Rossiya Federatsiyasi yetakchi mavqeini saqlab turibdi. Keyingi holatda Qozog'iston va Qirg'iziston Respublikasi o'rin egallagan.



**XORAZM VILOYATINING ASOSIY HAMKOR DAVLATLARGA
AMALGA OSHIRGAN EKSPORTI HAJMI VA O'SISH SUR'ATLARI
(yanvar-oktabr)**

Davlatlar	Mln AQSH dollari		O'sish sur'ati, %da		O'rni	
	2021- y.	2022- y.	2021- y.	2022- y.	2021- y.	2022- y.
Rossiya Federatsiyasi	55,3	81,6	133,2	147,7	1	1
Qozog'iston	17,8	39,1	89,7	2,2 m.	5	2

Davlatlar	Mln AQSH dollari		O'sish sur'ati, %da		O'rni	
	2021- y.	2022- y.	2021- y.	2022- y.	2021- y.	2022- y.
Qirg'iziston Respublikasi	33,9	28,1	96,0	82,8	2	3
Turkiya	22,5	22,6	145,8	100,7	3	4
Xitoy Xalq Respublikasi	20,1	8,6	193,9	42,6	4	5
Pokiston	6,1	8,2	5,6 m.	135,5	6	6

Ushbu mamlakatlarga eksport qilinayotgan tovarlar tarkibiga asosan oziq-ovqat mahsulotlari va tirik hayvonlar, sanoat tovarlari hamda nooziq-ovqat xom ashyo (yoqilg'idan tashqari) kiradi.



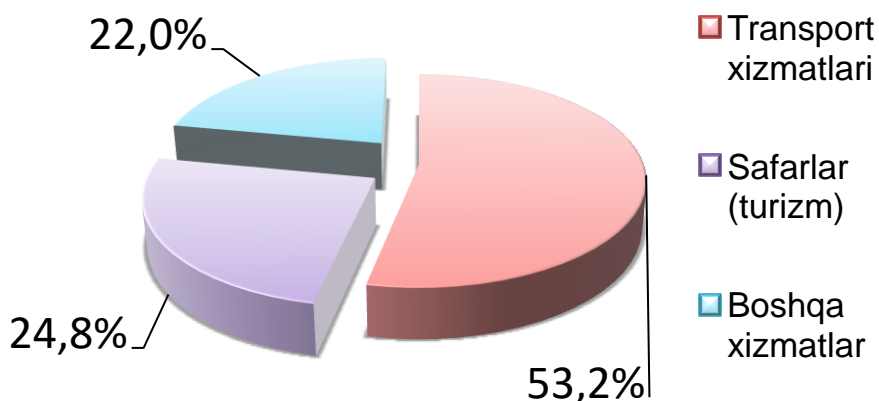
XORAZM VILOYATINING AYRIM DAVLATLAR BILAN EKSPORT TARKIBI
(2022- yil yanvar-oktabr, mln AQSH dollari)

XSST tarkibi	Rossiya		Qozog'iston		Qirg'iziston		Turkiya	
	2021- y.	2022- y.	2021- y.	2022- y.	2021- y.	2022- y.	2021- y.	2022- y.
Jami eksport	55,3	81,6	17,8	39,1	33,9	28,1	22,5	22,6
Shu jumladan:								
Oziq-ovqat mahsulotlari va tirik hayvonlar	17,3	31,4	10,1	28,7	16,1	0,0	0,5	0,2
Ichimliklar va tamaki	-	-	-	0,0	-	-	-	-
Nooziq-ovqat xomashyo, yoqilg'idan tashqari	0,5	0,6	0,0	0,2	0,7	0,0	1,2	0,5
Mineral yoqilg'i, yog'lash moyi va shunga o'xshash materiallar	0,3	2,8	0,0	0,0	-	-	0,0	0,4

XSST tarkibi	Rossiya		Qozog'iston		Qirg'iziston		Turkiya	
	2021- y.	2022- y.	2021- y.	2022- y.	2021- y.	2022- y.	2021- y.	2022- y.
Hayvon va o'simlik lar moyi (yog'lari), yog'lar va mumlar	-	-	0,0	-	-	-	-	-
Kimyoviy vositalar va boshqa toifalarga kiritilmagan shunga o'xshash mahsulotlar	-	0,1	0,0	0,0	0,0	0,1	0,3	-
Sanoat tovarlari	30,3	39,1	2,8	4,3	7,6	9,1	20,2	20,5
Mashinalar va transport asbob-uskunalar	-	0,0	0,0	0,0	0,4	0,0	0,0	-
Turli xil tayyor buyumlar	0,3	0,9	4,2	5,7	9,0	18,8	0,1	1,0
Xizmatlar	6,6	6,5	0,6	0,1	0,0	0,0	0,2	0,0

Xizmatlar eksporti hajmi 13,0 mln AQSH dollarini yoki jami eksport hajmining 6,1 %ni tashkil etib, 2021- yilning mos davriga nisbatan 90,9 foizni tashkil qildi. Xizmatlar eksporti tarkibining asosiy ulushi transport (53,2%), safarlar (turizm) (24,8 %) va boshqa tadbirkorlik bilan bog'liq xizmatlar (22,0%) hissasiga to'g'ri kelgan.

XIZMATLAR EKSPORTI TARKIBI
(2022- yil yanvar-oktabr, ulushi %da)





MEVA-SABZAVOT MAHSULOTLARI EKSPORTI

Oziq-ovqat mahsulotlarining asosiy qismi bo'lgan meva-sabzavot mahsulotlari eksportida 68,9 mln dollar qiymatli yoki 132,3 ming tonnadan ziyod mahsulot eksport qilingan. Meva-sabzavot mahsulotlarining eksport tarkibiga qaralsa, 31,6 mln AQSH dollariga teng 74,1 ming tonna sabzavot, shuningdek, 17,8 mln AQSH dollari qiymatidagi 29,0 ming tonna meva va rezavorlar eksport qilindi. Hukumat tomonidan qishloq xo'jaligi va bog'dorchilikni rivojlantirishga katta e'tibor qaratilayotgani bois, eksport qilinayotgan meva va sabzavotlarning ulushi 32,1 %ni tashkil etdi.



MEVA-SABZAVOT MAHSULOTLARI EKSPORTI (2022- yil yanvar-oktabr, mln AQSH dollari)



Bugungi kunda viloyatimizda meva-sabzavot mahsulotlarini yetishtirish, qayta ishlash va eksport qilish sektorining salohiyati juda yuqori va bu qulay

tabiiy-iqlim sharoitlari mavjudligi hamda mahalliy ishlab chiqaruvchilar tomonidan to'plangan tajribaga ham bog'liqligi bilan ifodalanadi. Shu munosabat bilan hukumat qishloq xo'jaligi xom-ashyosini sanoat asosida qayta ishlashni va yetishtirilgan mahsulotni saqlash infratuzilmasini rivojlantirishga katta e'tibor qaratmoqda.

Meva-sabzavot mahsulotlarining asosiy eksport bozorlari Rossiya Federatsiyasi (45,9 %), Qozog'iston (40,3%) va Pokiston (10,2%) davlatlari hissasiga to'g'ri kelgan.

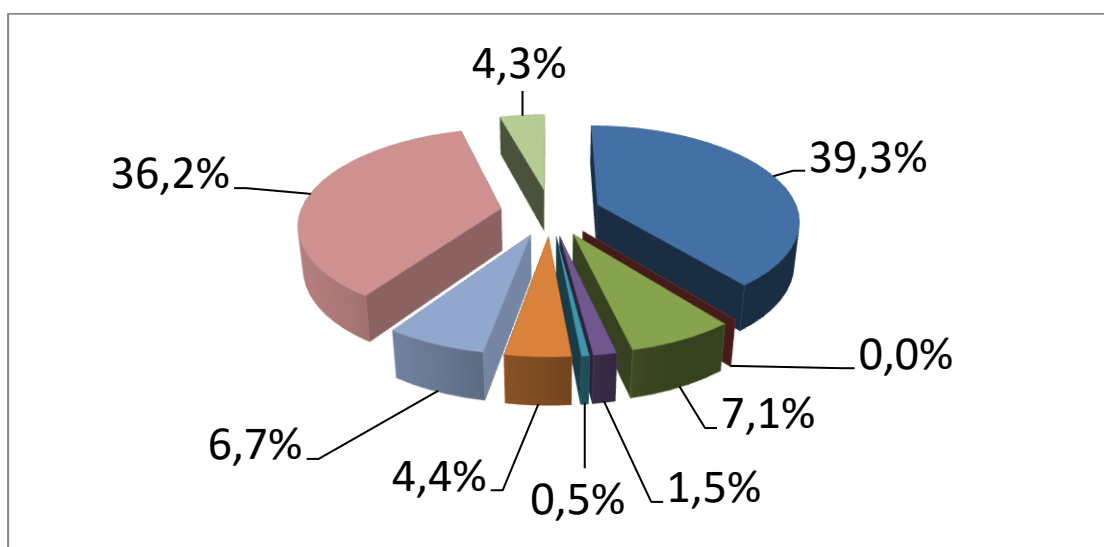
XORAZM VILOYATINING IMPORTI (2022- yil yanvar-oktabr)

2022- yilning yanvar-oktabr oylarida viloyatning import hajmi 464,2 mln AQSH dollarini tashkil etib, 2021- yilning mos davriga nisbatan 2,0 martaga oshgan.

Import tarkibida eng katta ulush oziq-ovqat mahsulotlari va tirik hayvonlar (39,3%), mashinalar va transport asbob-uskunalari (36,2 %), sanoat tovarlari (6,7 %), nooziq-ovqat xomashyo (yoqilg'idan tashqari 7,1 %) , turli xil tayyor buyumlar (4,3 %) hisobiga to'g'ri keldi.



**XSST BO'LIMI BO'YICHA IMPORT TARKIBI
(2022- yil yanvar-oktabr, ulushi, %da)**





Tovarlar importi dinamikasi tahliliga ko`ra, 2022- yilning yanvar-oktabrida import qilingan tovarlar hajmi, o`tgan yilning mos davriga nisbatan 233,4 mln AQSH dollariga ko`paygan va 464,2 mln AQSH dollarini tashkil etdi.



**MDH VA BOSHQA XORIJIY DAVLATLARDAN IMPORT TARKIBI
(2022- yil yanvar-oktabr)**

Tarkibi	Jami			MDH davlatlari			Boshqa davlatlar		
	mIn AQSh dollari	o`tgan yilga nisbatan, %da	umumiy hajmga nisbatan, %da	mIn AQSh dollari	o`tgan yilga nisbatan, %da	umumiy hajmga nisbatan, %da	mIn AQSh dollari	o`tgan yilga nisbatan, %da	umumiy hajmga nisbatan, %da
Jami import	464,2	2,0 m.	100,0	77,2	149,1	100,0	387,0	2,2 m.	100,0
Oziq-ovqat mahsulotlari va tirik hayvonlar	182,3	10,7 m.	39,3	6,6	64,4	8,6	175,6	26,2 m.	45,4
Ichimliklar va tamaki	0,1	171,4	0,0	0,1	171,4	0,1	-	-	-
Nooziq-ovqat xomashyo, yoqilg`idan tashqari	33,0	145,5	7,1	29,9	152,5	38,7	3,2	101,7	0,8

Mineral yoqilg'i, yog'lash moyi va shunga o'xshash materiallar	7,2	3,0 m.	1,5	3,9	2,2 m.	5,1	3,2	5,2 m.	0,8
Hayvon va o'simliklar moyi (yog'lari), yog'lar va mumlar	2,4	103,6	0,5	2,0	93,8	2,6	0,4	199,8	0,1
Kimyoviy vositalar va boshqa toifalarga kiritilmagan shunga o'xshash mahsulotlar	20,2	137,6	4,4	12,3	3,5 m.	16,0	7,9	70,6	2,0
Sanoat tovarlari	31,0	2,0 m.	6,7	10,2	178,9	13,2	20,8	2,2 m.	5,4
Mashinalar va transport asbob-uskunalari	168,0	187,3	36,2	9,8	2,5 m.	12,7	158,2	184,4	40,9
Turli xil tayyor buyumlar	19,9	29,8	4,3	2,3	48,3	3,0	17,6	28,4	4,5



**IMPORT TARKIBI DINAMIKASI
(2022- yil yanvar-oktabr, ulushi, %da)**

XSST tarkibi	2020- yil	2021- yil	2022- yil
Jami import	100,0	100,0	100,0

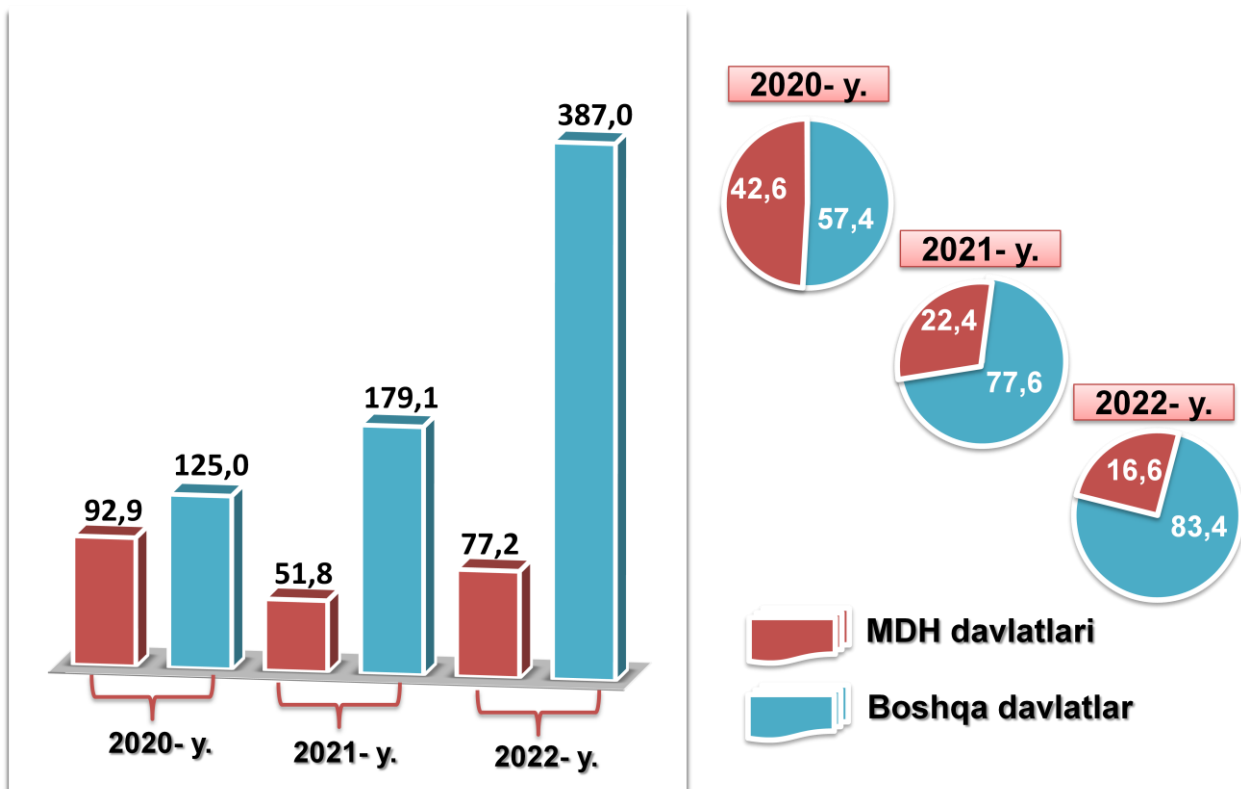
shu jumladan:

Oziq-ovqat mahsulotlari va tirik hayvonlar	26,4	7,4	39,3
Ichimliklar va tamaki	0,0	0,0	0,0
Nooziq-ovqat xomashyo, yoqilg'idan tashqari	11,4	9,8	7,1
Mineral yoqilg'i, yog'lash moyi va shunga o'xshash materiallar	1,0	1,0	1,5

XSST tarkibi	2020- yil	2021- yil	2022- yil
Hayvon va o'simliklar moyi (yog'lari), yog'lar va mumlar	2,5	1,0	0,5
Kimyoviy vositalar va boshqa toifalarga kiritilmagan shunga o'xshash mahsulotlar	5,5	6,4	4,4
Sanoat tovarlari	6,3	6,6	6,7
Mashinalar va transport asbob-uskunalari	28,5	38,9	36,2
Turli xil tayyor buyumlar	18,4	28,9	4,3



MDH VA BOSHQA XORIJIY DAVLATLARDAN TOVAR VA XIZMATLAR IMPORTI HAJMLARI DINAMIKASI
(yanvar-oktabr, mln AQSH dollari, ulushi %da)



2022- yil yanvar-oktabr oylarida import bo'yicha eng yuqori yettitalikda Braziliya, Turkiya, Xitoy Xalq Respublikasi, Rossiya Federatsiyasi, Qozog'iston, Litva hamda Germaniya o'rin egalladi.




**XORAZM VILOYATINING ASOSIY HAMKOR DAVLATLARDAN
AMALGA OSHIRGAN IMPORTI HAJMI VA O'SISH SUR'ATLARI
(yanvar-oktabr)**

Davlatlar	Mln AQSH dollari		O'sish sur'ati, % da		O'rni	
	2021- y.	2022- y.	2021- y.	2022- y.	2021- y.	2022- y.
Braziliya	-	171,1	-	-	-	1
Xitoy Xalq Respublikasi	83,8	83,4	177,4	99,5	1	2
Turkiya	50,7	77,4	198,5	152,8	2	3
Rossiya Federatsiyasi	33,7	50,6	42,2	150,4	3	4
Qozog'iston	6,2	10,7	2,3	171,2	5	5
Litva	2,7	9,0	146,4	3,3 m.	10	6
Germaniya	4,7	7,2	130,4	154,1	7	7



**XORAZM VILOYATINING IMPORTIDA ASOSIY HAMKOR
DAVLATLARNING ULUSHI
(2022- yil yanvar-oktabr)**



2022- yilning yanvar-oktabr oylarida viloyatga 54 ta xorijiy davlatdan tovarlar importi amalga oshirilgan. Shulardan 7 ta eng yirik bo'lgan Braziliya, Xitoy Xalq Respublikasi, Turkiya, Rossiya Federatsiyasi, Qozog'iston, Litva va Germaniya hamkor davlatlaridan jami import hajmi 409,5 mln AQSH dollariga teng. Bu esa umumiy import hajmining 88,2 %ini tashkil qiladi.

Viloyatimizda tashqi iqtisodiy faoliyatni rivojlantirish borasida amalga oshirilayotgan keng qamrovli islohotlar va dunyo mamlakatlari bilan olib borilayotgan mustahkam aloqalar natijasida viloyatimizning eksport salohiyati oshib bormoqda.

Shuningdek, hukumatimiz tomonidan birqator soliq, bojxona imtiyozlarining yaratilishi, ishlab chiqarishni modernizatsiya qilish va raqobatbardosh mahsulotlarni ishlab chiqarilishi milliy mahsulotlarimizni tashqi bozorlarda mustahkam o'rin egallashlari uchun zamin yaratmoqda.

**Tashqi iqtisodiy faoliyat
va savdo statistikasi
bo'limi
Tel.: (62) 224-65-09**