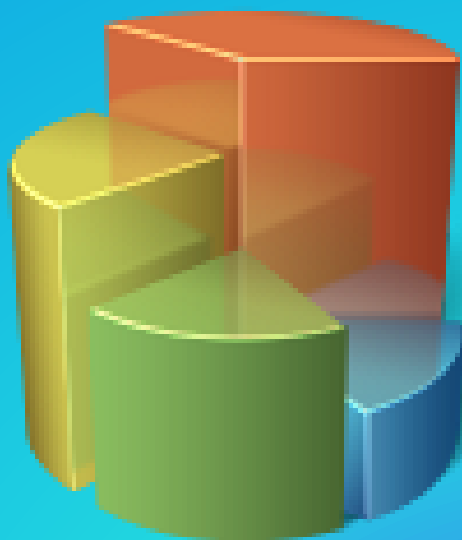




2022- yil yanvar-oktabr oylarida Xorazm viloyatida xizmatlar sohasining rivojlanishi

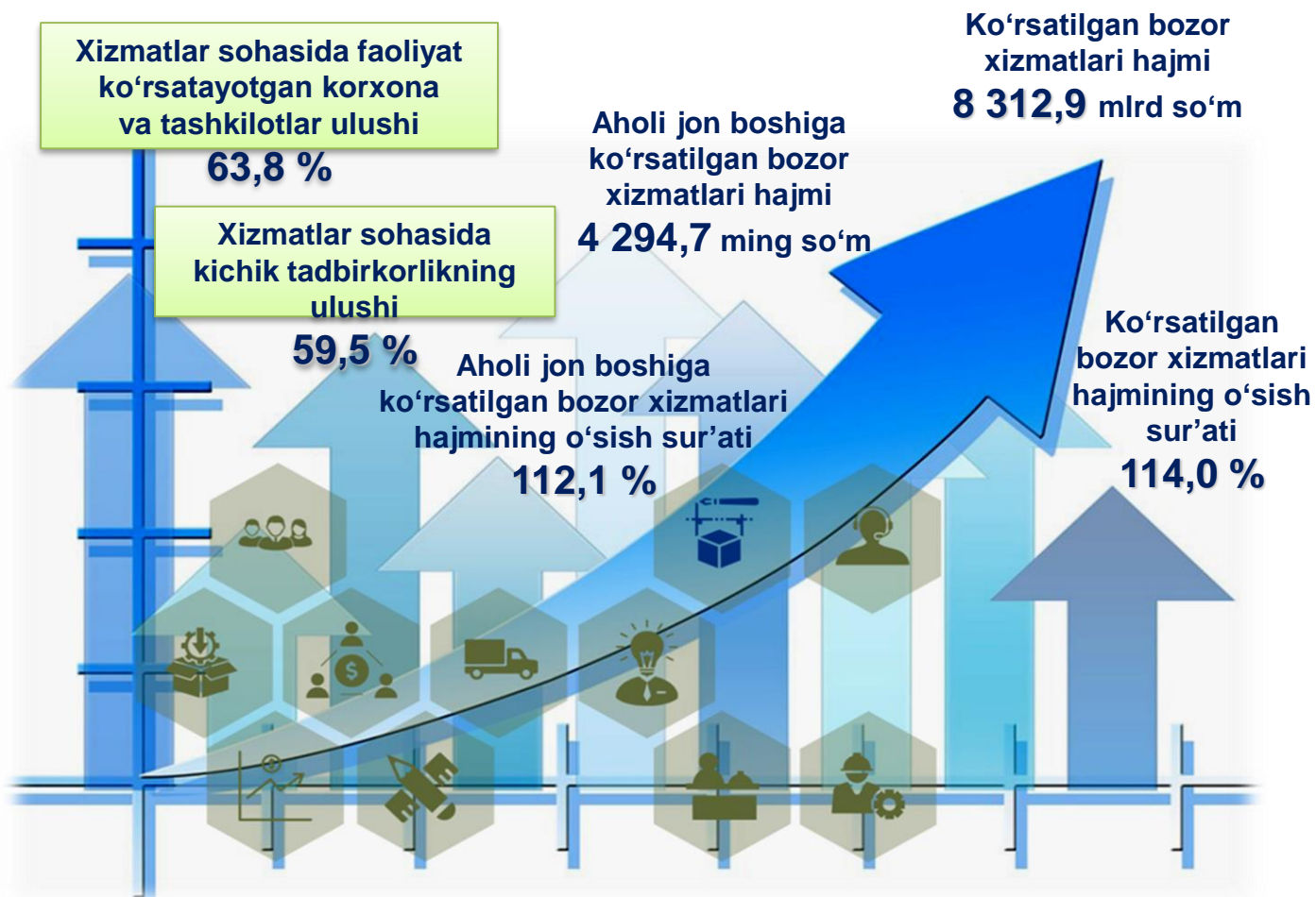




2022- yil yanvar-oktabr

Dastlabki ma'lumotlar

Xizmatlar sohasining kengayishi va rivojlanishi, milliy daromadlarning oshishini hamda aholi uchun munosib turmush darajasini ta'minlashning hal qiluvchi omilidir. Xizmatlarning yuqori sifati va xilma-xilligi xodimlarning mehnat samaradorligini oshiradi, iste'mol xarajatlarini kamaytiradi, vaqtni tejalisiga olib keladi hamda bo'sh vaqt samaradorligini oshiradi.





2022- yil yanvar-oktabr

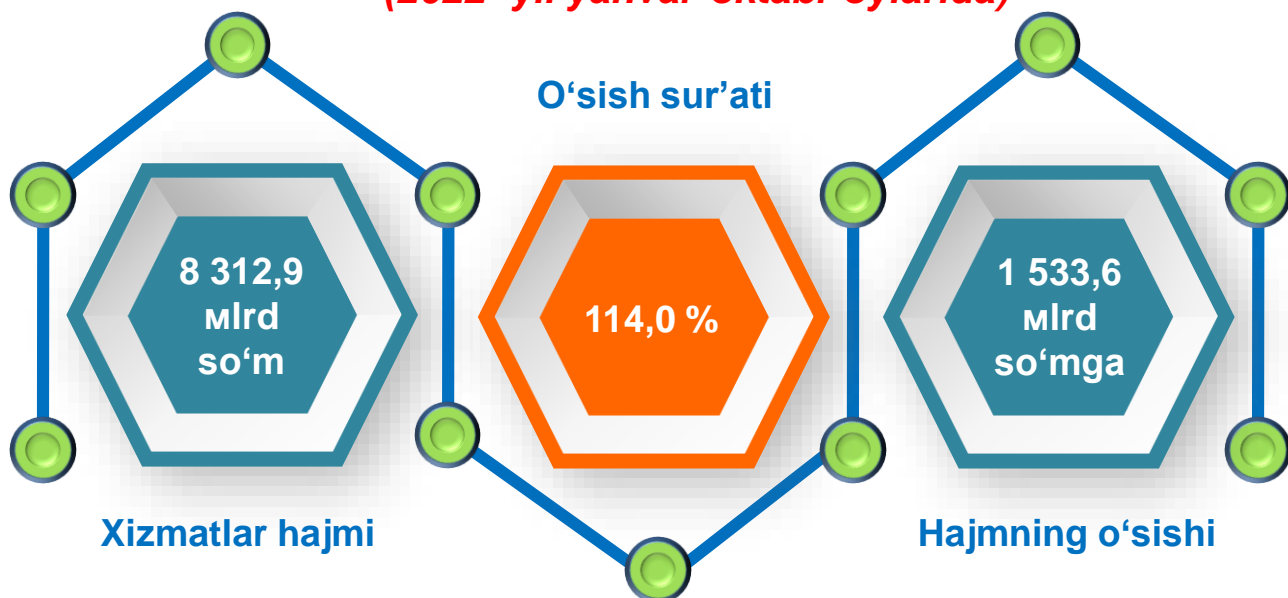
Dastlabki ma'lumotlar



Xizmatlar sohasi bu — korxonalar, tashkilotlar, shuningdek, jismoniy shaxslar tomonidan ko'rsatiladigan turli xil xizmatlar, ishlab chiqarishni o'z ichiga olgan umumlashtirilgan toifadir.

Dastlabki ma'lumotlarga ko'ra, 2022- yil yanvar-oktabr oylarida ko'rsatilgan bozor xizmatlari hajmi **8 312,9** mlrd so'mga yetib, uning nominal hajmi **1 533,6** mlrd so'mga oshdi. Taqqoslama ekvivalentda o'tgan yilning shu davriga nisbatan o'sish sur'ati **114,0** %ni tashkil etdi.

Ishlab chiqarilgan xizmatlarning asosiy ko'rsatkichlari (2022- yil yanvar-oktabr oylarida)





Xorazm viloyati statistika boshqarmasi



2022- yil yanvar-oktabr

Dastlabki ma'lumotlar

Iqtisodiy faoliyat turlari bo'yicha ishlab chiqarilgan xizmatlarning asosiy ko'rsatkichlari (2022- yil yanvar-oktabr oylarida)	Hajmi, mlrd so'm	2021- yilga nisbatan o'sish sur'ati, %da
Xizmatlar - jami	8 312,9	114,0
<i>shu jumladan:</i>		
Aloqa va axborotlashtirish xizmatlari	425,2	123,0
Moliyaviy xizmatlar	1 756,2	124,7
Transport xizmatlari	1 876,4	109,5
<i>shu jumladan: avtotransport xizmatlari</i>	1 758,5	106,8
Yashash va ovqatlanish xizmatlari	201,4	113,9
Savdo xizmatlari	2 105,0	106,8
Ko'chmas mulk bilan bog'liq xizmatlar	210,8	107,0
Ta'lim sohasidagi xizmatlar	403,5	120,9
Sog'liqni saqlash sohasidagi xizmatlar	171,5	112,6
Ijara xizmatlari	162,0	114,9
Kompyuter va maishiy tovarlarni ta'mirlash bo'yicha xizmatlar	339,4	110,4
Shaxsiy xizmatlar	295,1	107,6
Me'morchilik, muhandislik izlanishlari, texnik sinovlar va tahlil sohasidagi xizmatlar	134,7	113,3
Boshqa xizmatlar	231,7	138,1



2022- yil yanvar-oktabr

Dastlabki ma'lumotlar

Iqtisodiy faoliyat turlari bo'yicha xizmatlarning tarkibi

Nisbatan yuqori ko'rsatkich

Nisbatan past ko'rsatkich





2022- yil yanvar-oktabr

Dastlabki ma'lumotlar

Iqtisodiy faoliyat turlari bo'yicha ko'rsatilgan bozor xizmatlari tarkibida eng katta ulushni savdo xizmatlari egallaydi. 2022- yil yanvar-oktabr oylarida ularning ulushi **25,3** %ni tashkil etdi.

Kompyuterlar va uy-ro'zg'or buyumlarini ta'mirlash bo'yicha xizmatlar hajmida biroz o'sish qayd etilib, ularning ulushi **2,3** %ga yetgan.

Taqqoslash uchun: 2021- yil yanvar-oktabr oylarida savdo xizmatlarining ulushi umumiy hajmda **25,9** %ni tashkil etgan. 2021- yilning shu davrida kompyuterlar va uy-ro'zg'or buyumlarini ta'mirlash bo'yicha xizmatlarning ulushi ham eng kichik bo'lgan – **2,1** %.

2022- yil yanvar-oktabr oylarida yuqori o'sish moliyaviy xizmatlar (**24,7** %), boshqa xizmatlar (**38,1** %), aloqa va axborotlashtirish xizmatlari (**23,0** %), ijara xizmatlari (**14,9** %) va ta'lim sohasidagi xizmatlarda (**20,9** %) qayd etildi.

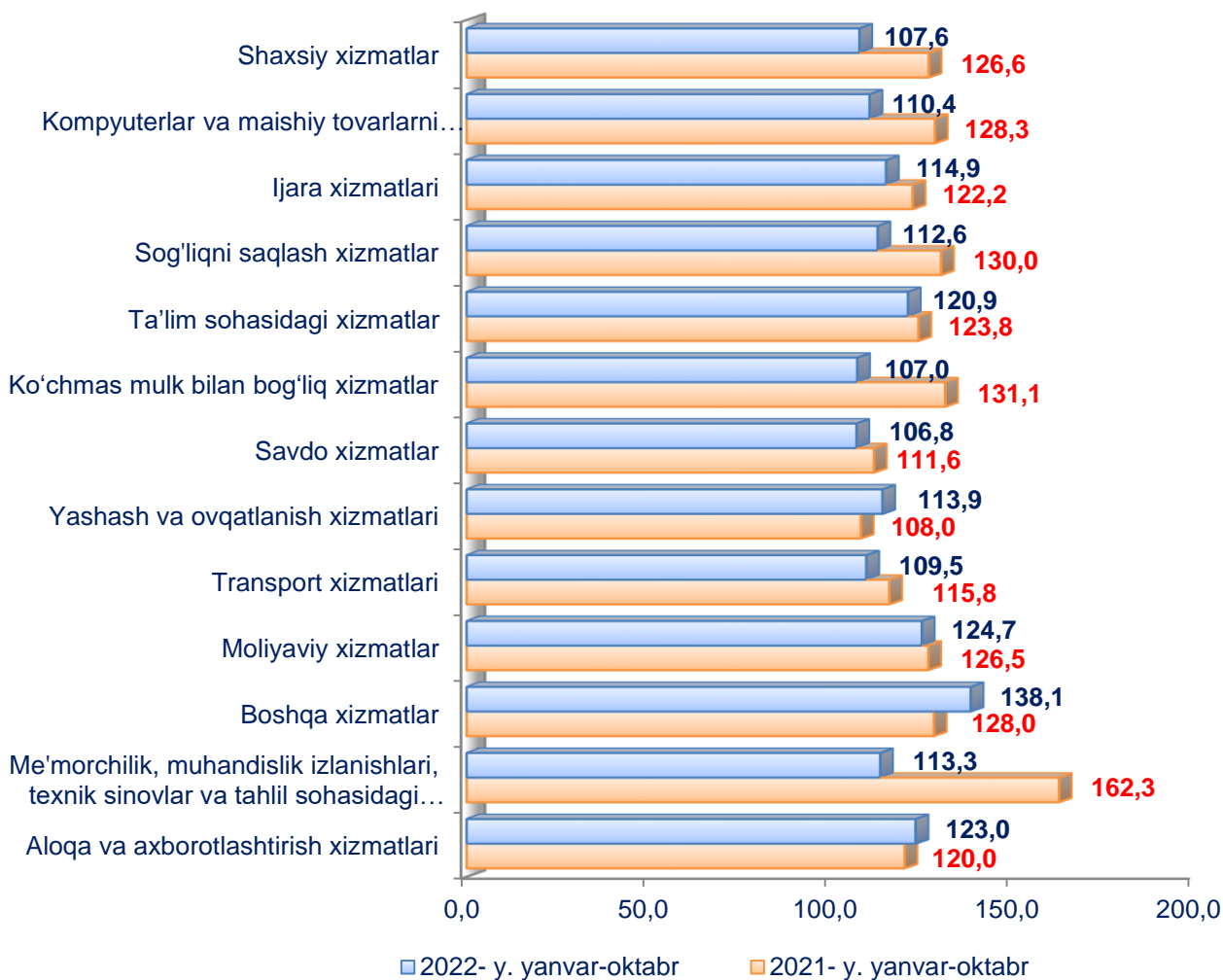
Taqqoslash uchun: 2021- yil yanvar-oktabr oylarida ijara xizmatlarida yuqori o'sish sur'atlari qayd etilgan (123,8 %), me'morchilik, muhandislik izlanishlari, texnik sinovlar va tahlil sohasidagi xizmatlarda (162,3 %) o'sish kuzatilgan.



2022- yil yanvar-oktabr

Dastlabki ma'lumotlar

Iqtisodiy faoliyat turlari bo'yicha ko'rsatilgan bozor xizmatlarining o'sish sur'atlari taqqoslanishi, %da





2022- yil yanvar-oktabr

Dastlabki ma'lumotlar



Savdo bu – tovarlarning aylanishini, ularning ishlab chiqarish sohasidan iste'mol sohasiga o'tishini ta'minlaydigan iqtisodiyot sohasidir. Ma'lum bir davlat ichida savdo tovarlarini zarur iste'molchiga yetkazib berish vazifasini bajaradi. U ulgurji va chakana savdogo bo'linadi.

2022- yil yanvar-oktabr oylarida ko'rsatilgan bozor xizmatlari umumiy hajmida savdo xizmatlarining ulushi **25,3** %ni tashkil etdi, bu esa **2 105,0** mlrd so'mga to'g'ri keldi.


Taqqoslash uchun: 2021- yil yanvar-oktabr oylarida ularning hajmi **1 753,4** mlrd so'mga yoki umumiy hajmning **25,9** %ga to'g'ri kelgan.

Savdo xizmatlari

2021- y.
yanvar-oktabr
Xizmatlar hajmi
1 753,4 mlrd so'm

O'sish sur'ati
111,6 %

Ulushi
25,9 %



2022- y.
yanvar-oktabr
Xizmatlar hajmi
2 105,0 mlrd so'm

O'sish sur'ati
106,8 %

Ulushi
25,3 %



2022- yil yanvar-oktabr

Dastlabki ma'lumotlar

2022- yil yanvar-oktabr oylarida chakana savdo xizmatlarining ulushi umumiy savdo xizmatlari hajmining qariyb to'rtidan uch qismini, aniqrog'i, **75,3 %**ini tashkil etdi.

Savdo xizmatlari tarkibi (2022- yil yanvar-oktabr oylarida)

Avtomobillar va mototsikllar ulgurji va chakana savdosi, jumladan, ularni ta'mirlash xizmatlarini qo'shgan holda



Ulgurji savdo xizmatlari (avtomobillar va mototsikllar savdosidan tashqari)

9,1 %



Avtomobillar va mototsikllar savdosidan tashqari chakana savdo bo'yicha xizmatlar

75,3 %

15,6 %



Taqqoslash uchun: 2021- yil yanvar-oktabr oylarida chakana savdo ulushi **75,3 %**ga yetgan.



2022- yil yanvar-oktabr

Dastlabki ma'lumotlar



Moliyaviy xizmatlar hajmi moliyaviy vositachilik hisobidan olingan foizli daromadlar hajmi (xizmatlar uchun belgilangan to'lovlar miqdorida), shuningdek, moliya muassasasi tomonidan ssuda berish yoki depozitni saqlash bo'yicha xizmatlari uchun to'lanadigan haq hisobiga ko'ra olinadi.

Moliyaviy xizmatlar

(2022- yil yanvar-oktabr oylarida)



Moliyaviy xizmatlar hajmi **1 756,2** mlrd so'mni tashkil etdi.

Taqqoslash uchun: 2021- yil yanvar-oktabr oylarida ularning hajmi **1 383,0** mrd so'mga teng bo'lgan.

2022- yilning o'tgan davrida ularning umumiy xizmatlar hajmidagi ulushi **21,1** %ni tashkil etdi.

Taqqoslash uchun: 2021- yil yanvar-oktabr oylarida ularning ulushi **20,4** %ni tashkil etgan.

O'tgan yilning shu davriga nisbatan moliyaviy xizmatlar hajmini **373,4** mlrd so'mga ko'payishi kuzatildi.

Moliyaviy xizmatlarning o'sishi **124,7** %ni tashkil etdi.

Taqqoslash uchun: 2021- yil yanvar-oktabr oylarida ularning o'sish sur'ati **126,5** % ga yetgan.



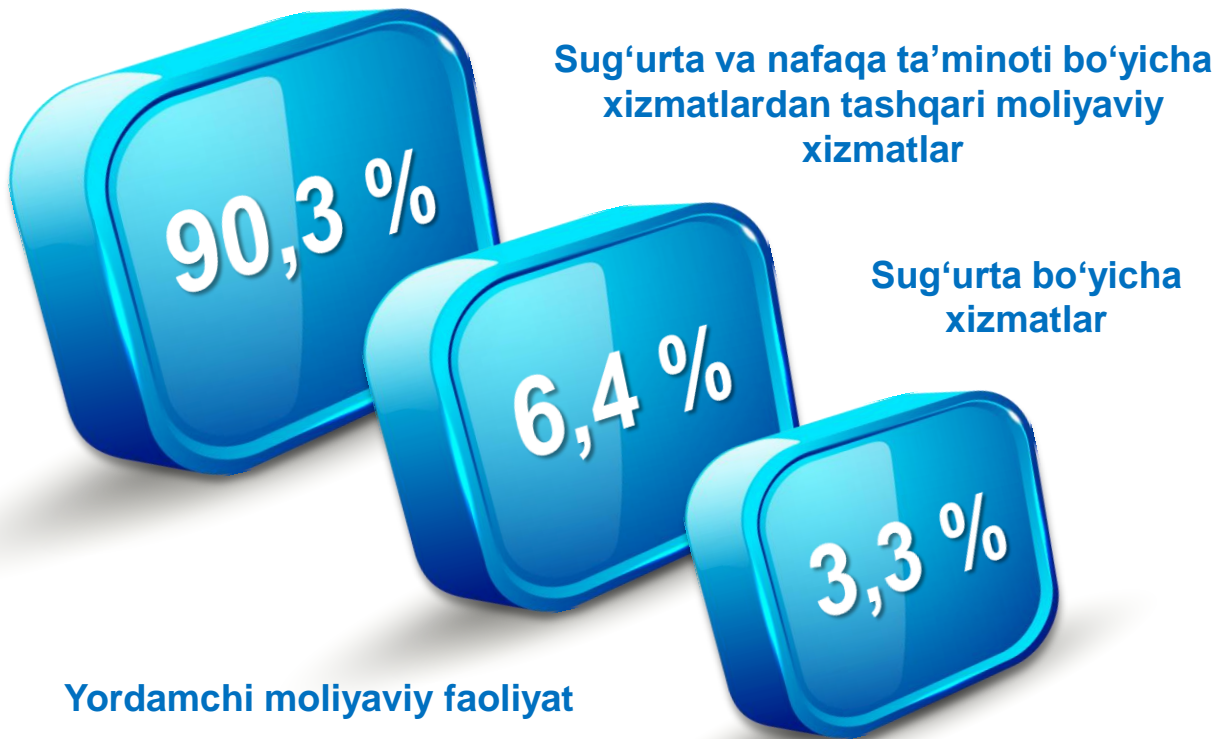
2022- yil yanvar-oktabr

Dastlabki ma'lumotlar

Moliyaviy xizmatlar umumiy hajmida sug'urta va nafaqa ta'minoti bo'yicha xizmatlardan tashqari moliyaviy xizmatlarning ulushi **90,3** %ni tashkil etdi.

2022- yilning yanvar-oktabr oylari yakuniga ko'ra, sug'urta xizmatlarining ulushi **6,4** % darajada qayd etildi.

Moliyaviy xizmatlar tarkibi (2022- yil yanvar-oktabr oylarida)



Yordamchi moliyaviy faoliyat

Taqqoslash uchun: 2021- yil yanvar-oktabr oylarida moliyaviy xizmatlar umumiy hajmining **92,8** %ini sug'urta va nafaqa ta'minoti bo'yicha xizmatlardan tashqari moliyaviy xizmatlar tashkil etgan. Sug'urta xizmatlarining ulushi **4,9** %ga to'g'ri kelgan.



2022- yil yanvar-oktabr

Dastlabki ma'lumotlar



Rivojlangan davlatlar tajribasi shuni ko'rsatadiki, AKT rivojlanishi mamlakatning raqobatbardoshlik darajasiga bevosita ta'sir qiladi, katta hajmdagi ma'lumotlarni to'plash va umumlashtirishga imkon beradi, strategik darajada boshqaruv uchun katta imkoniyatlar ochadi.

Aloqa va axborotlashtirish xizmatlari (2022- yil yanvar-oktabr oylarida)

**2021- y.
yanvar-oktabr**

341,7
mlrd so'm

120,0 %

5,0 %

Xizmatlar hajmi

O'sish sur'ati

**Jami hajmdagi
ulushi**

Hajmning o'sishi

83,5 mlrd so'mga

**2022- y.
yanvar-oktabr**

425,2
mlrd so'm

123,0 %

5,1 %





2022- yil yanvar-oktabr

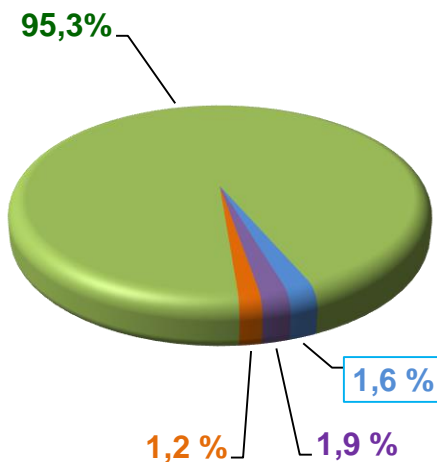
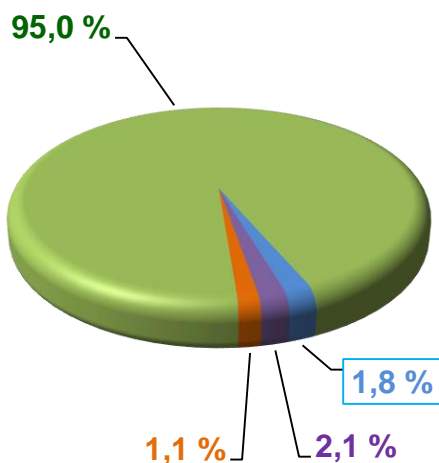
Dastlabki ma'lumotlar

Aloqa va axborotlashtirish xizmatlari hajmida eng katta ulushni telekommunikatsiya xizmatlari (simli va mobil aloqa xizmatlari, internet tarmog'i, yo'ldoshi aloqa xizmatlari va boshqalar) egallab, **95,3 %**ni tashkil etdi.

Aloqa va axborotlashtirish xizmatlarining tarkibi

2021- y. yanvar-oktabr

2022- y. yanvar-oktabr



Telekommunikatsiya xizmatlari

Kompyuter dasturlashtirish xizmatlari

Boshqa aloqa va axborotlashtirish xizmatlari

Noshirlik xizmatlari

Taqqoslash uchun: 2021- yil yanvar-oktabr oylarida telekommunikatsiya xizmatlarining ulushi **95,0 %**ga yetgan.



2022- yil yanvar-oktabr

Dastlabki ma'lumotlar



Amaliyot shuni ko'rsatadiki, bilimlar va xizmatlar iqtisodiyotini shakllantirishning eng muhim sharti kadrlarni tayyorlash va qayta tayyorlashning rivojlangan tizimi hisoblanadi. Amalga oshirilayotgan islohotlar jarayonida mamlakatga turli sohalarda yuqori malakali mutaxassislar kerak. Yuqori malakali kadrlar innovatsion iqtisodiyotning harakatlantiruvchi kuchi bo'ladi.

Ta'lim sohasidagi xizmatlar

307,2
mlrd so'm

Ko'rsatilgan bozor
xizmatlari hajmi

403,5
mlrd so'm

2021- y.
yanvar-
oktabr



2022- y.
yanvar-
oktabr

2022- yil yanvar-oktabr oylarida ta'lim sohasidagi xizmatlar hajmi **403,5** mlrd so'mga yetib, bozor xizmatlari umumiy hajmidagi ulushi **4,9 %** ni tashkil etdi.

2021- yilning mos davriga nisbatan o'sish sur'ati **120,9 %** ni tashkil etdi.

123,8 %

O'sish sur'atlari, % da


120,9 %

Taqqoslash uchun: 2021- yilning yanvar-oktabr oylarida xizmatlar hajmi **307,2** mlrd so'mga teng bo'lgan. 2020- yilga nisbatan o'sish **123,8 %** darajasida qayd etilgan.



2022- yil yanvar-oktabr

Dastlabki ma'lumotlar



Oziq-ovqat va ichimliklar bilan ta'minlash bo'yicha xizmatlar – oziq-ovqat mahsulotlari va ichimliklar yetkazib berish bo'yicha qo'yilgan ustamadan tashqari, ovqat tayyorlashda ishlatilgan va qayta ishlanmagan holda sotilgan mahsulotlar qiymatini o'z ichiga oluvchi aylanma qiymatdir.

Yashash bo'yicha xizmatlar hajmi, qisqa muddatli turar joy bilan ta'minlash bo'yicha ko'rsatilgan xizmatlar (mehmonxonalar, otellar, motellar va boshqa turar joylar) qiymatini o'z ichiga oladi.

Yashash va ovqatlanish bo'yicha xizmatlar



Xizmatlar hajmi,
mlrd so'm

151,1

201,4

2021- y.
yanvar-oktabr

2022- y.
yanvar-oktabr



O'sish
sur'ati, % da

108,0

113,9

2021- yil yanvar-oktabr oylariga nisbatan yashash va ovqatlanish bo'yicha xizmatlar hajmi **50,3** mlrd so'mga ortdi.



2022- yil yanvar-oktabr

Dastlabki ma'lumotlar

Yashash va ovqatlanish bo'yicha xizmatlar tarkibi

2022- y. yanvar-oktabr

79,8 %

20,2 %



17,9 %

82,1 %

2021- y. yanvar-oktabr



Oziq-ovqat va ichimliklar bilan ta'minlash bo'yicha xizmatlar



Yashash bo'yicha xizmatlar

2022- yil yanvar-oktabr oylarida yashash va ovqatlanish bo'yicha xizmatlarning umumiy hajmida oziq-ovqat va ichimliklar bilan ta'minlash bo'yicha xizmatlarning ulushi **79,8 %** bilan ustunlik qildi.

Taqqoslash uchun: 2021- yilda ularning ulushi **82,1 %**ni tashkil etgan.



2022- yil yanvar-oktabr

Dastlabki ma'lumotlar



Sog'liqni saqlash sohasidagi xizmatlar hajmi bu – sog'liqni saqlash muassasalarining tibbiy va sanitariya xizmatlari, shuningdek, tashkilotlar va tibbiyot korxonalari, stomatologiya, fizioterapevtik, gomeopatik poliklinikalar, kosmetologiya klinikalari, giyohvand moddalarni iste'mol qiluvchilarni davolash ambulatoriyalari, laboratoriya va sanitariya epidemiologiya markazlari tomonidan ko'rsatilgan bozor xizmatlarining qiymatidir.

Sog'liqni saqlash sohasidagi xizmatlar

2021- y. yanvar-oktabr

2022- y. yanvar-oktabr

138,5
mlrd so'm

**Xizmatlar
hajmi**

171,5
mlrd so'm

130,0 %

**O'sish
sur'ati**

112,6 %

2,0 %

**Xizmatlarning
jami hajmidagi
ulushi**

2,1 %





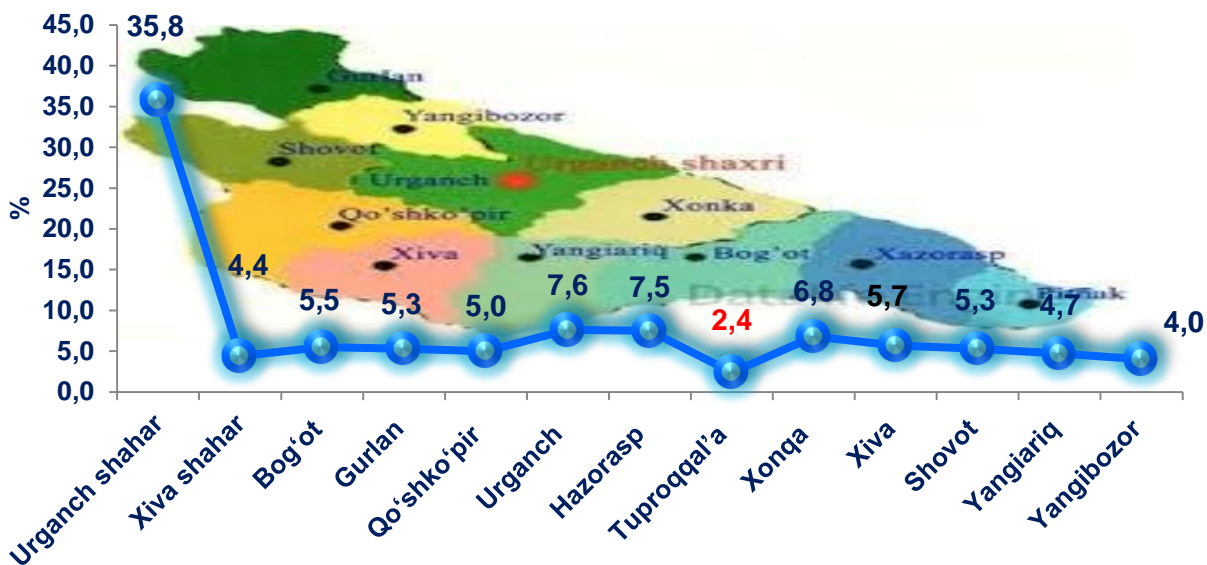
2022- yil yanvar-oktabr

Dastlabki ma'lumotlar



Zamonaviy O'zbekistonning ijtimoiy-iqtisodiy rivojlanish istiqbollari, milliy va mahalliy manfaatlarni hisobga olgan holda, respublikaning har bir iqtisodiy tumani va viloyatlarining barcha resurslardan oqilona foydalanishiga bog'liqdir.

Hududlar kesimida ko'rsatilgan bozor xizmatlari tarkibi, %da (2022- yil yanvar-oktabr oylarida)



2022- yil yanvar-oktabr oylarida ko'rsatilgan bozor xizmatlari umumiy hajmidagi eng katta ulush Urganch shahriga tegishli bo'lgan - **35,8 %** (2021- yilda **35,1 %**). Xizmat ko'rsatish sohasining eng past ko'rsatkichi Tuproqqal'a tumanida kuzatilgan – **2,4 %**.



2022- yil yanvar-oktabr

Dastlabki ma'lumotlar

Shahar va tumanlar bo'yicha ko'rsatilgan xizmatlarning asosiy ko'rsatkichlari (2022- yil yanvar-oktabr oylarida)	Hajmi, mlrd so'm	O'sish sur'ati, %da	
		2022- y.	2021- y.
Xorazm viloyati	8 312,9	114,0	119,8
Urganch shahar	2 976,7	116,1	117,6
Xiva shahar	370,0	116,7	140,5
<i>tumanlar:</i>			
Bog'ot	461,2	113,7	125,0
Gurlan	437,2	114,5	117,5
Qo'shko'pir	416,4	113,6	117,2
Urganch	630,7	107,6	119,1
Hazorasp	625,1	110,6	117,8
Tuproqqal'a	197,1	114,6	153,9
Xonqa	564,1	114,3	115,6
Xiva	478,0	114,9	131,8
Shovot	439,1	111,7	117,6
Yangiariq	388,3	113,0	116,4
Yangibozor	329,0	113,1	122,5

**) Shahar va tuman bo'yicha taqsimlanmagan hajmlarni inobatga olgan holda.*



2022- yil yanvar-oktabr

Dastlabki ma'lumotlar



Xizmatlar sohasining rivojlanish darajasi aholining hududiy va ijtimoiy harakatchanligini, yangi xo'jalik hududlarini o'zlashtirish, ishlab chiqarish samaradorligini va moddiy mahsulotlar iste'molini oshirishni ta'minlaydi.

Aholi jon boshiga ko'rsatilgan bozor xizmatlarining asosiy ko'rsatkichlari

Xizmatlar hajmi

Hajmning o'sishi

**4 294,7
ming so'm**

**734,0 ming
so'mga**

2022- yil yanvar-oktabr oylarida aholi jon boshiga ko'rsatilgan bozor xizmatlari hajmi **4 294,7** ming so'mga yetdi.

2021- yilning yanvar-oktabr oyiga nisbatan o'sish sur'ati **112,1** %ni tashkil etdi.

Taqqoslash uchun:

2021- yilning yanvar-oktabr oylarida aholi jon boshiga ko'rsatilgan bozor xizmatlari hajmi **3 560,7** ming so'mni tashkil etgan.

112,1 %

O'sish sur'ati

Xizmatlar sohasi statistikasi bo'limi
Tel.: 62-224-65-16