



XORAZM VILOYATIDAGI KORXONA VA TASHKILOTLAR DEMOGRAFIYASI BO'YICHA MA'LUMOT

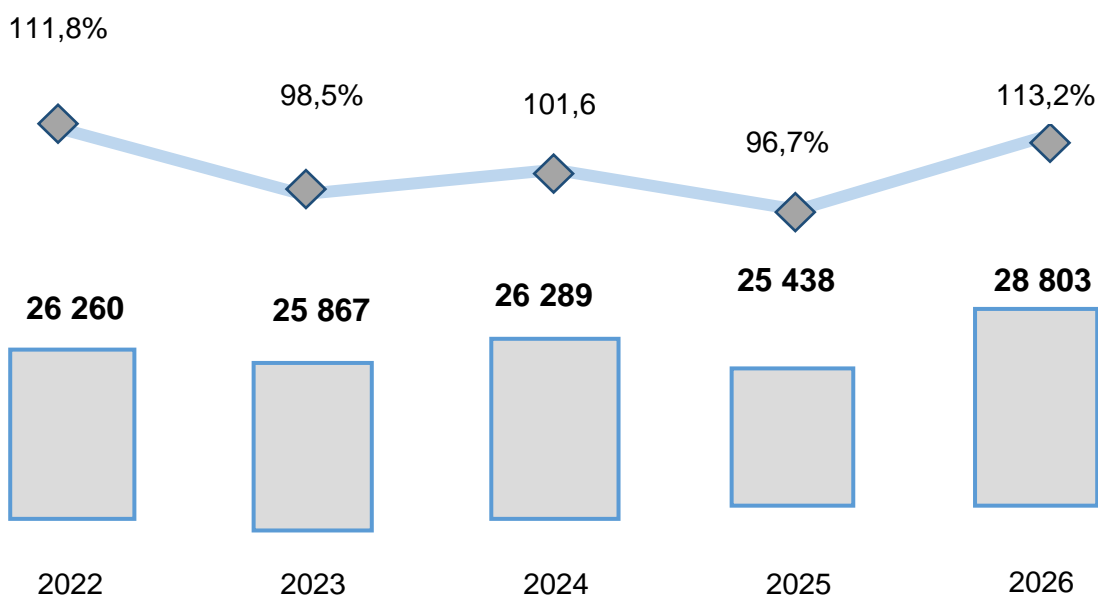
(fermer va dehqon xo'jaliklaridan tashqari)

2026-yil 1- iyun holatiga ko'ra

- I. Korxonalar va tashkilotlarning soni
- II. Tadbirkorlik subyektlarining tashkiliy-huquqiy shakli bo'yicha ma'lumotlar
- III. Chet el investitsiyasi ishtirokidagi korxonalar va tashkilotlar to'g'risida ma'lumotlar
- IV. Korxonalar va tashkilotlar demografiyasiga oid metama'lumotlar va tushunchalar

I. Korxonalar va tashkilotlarning soni

2026- yil 1- iyun holatiga ko'ra, viloyatda faoliyat ko'rsatayotgan korxonalar va tashkilotlar soni (dehqon va fermer xo'jaliklari bundan mustasno) 28 803 tani tashkil etadi, shundan 25 288 tasi yoki 87,8 foizi kichik korxonalar va mikrofirmalardir. 2025- yilning shu davriga nisbatan o'sish sur'ati 113,2 foizni, jumladan, kichik biznes va mikrofirmalarda – 113,9 foizni tashkil etdi.



Faoliyat ko'rsatayotgan korxonalar va tashkilotlar soni (birlikda)



Soni



O'sish sur'ati



	Korxonalar va tashkilotlar	shundan:	
		Tadbirkorlik subyektlari	shundan:
			Kichik biznes subyektlari
2026	28 803	25 288	23 918
2025	25 438	22 197	22 065
2024	26 289	23 134	22 998
2023	25 867	22 818	22 682
2022	26 260	23 140	23 001

Tumanlar bo'yicha eng ko'p faol korxonalar va tashkilotlar Urganch shahrida – 19,7 foiz, Urganch – 11,2 foiz, Xonqa – 8,0 foiz va Qo'shko'pir tumanlarida – 7,5 foiz faoliyat ko'rsatmoqda.

Tadbirkorlik va kichik biznes subyektlarining umumiy sonidagi salmoqli ulushi Urganch shahrida – 19,4 foiz va 18,6 foiz, Urganch – 11,4 va 11,2 foiz, Xonqa – 8,1 foiz va 8,1 foiz hamda Qo'shko'pir – 7,5 foiz va 7,8 foiz tumanlarga to'g'ri keldi

	Korxonalar va tashkilotlar	shundan:	
		Tadbirkorlik subyektlari	shundan:
			Kichik biznes subyektlari
Bog'ot	1900	1661	1604
Gurlan	1763	1529	1475
Qo'shko'pir	2167	1905	1855
Urganch	3220	2891	2667
Hazorasp	1877	1623	1531
Tuproqqal'a	819	694	652
Xonqa	2311	2060	1942
Xiva	1798	1590	1541
Shovot	1825	1552	1492
Yangiariq	2124	1925	1868
Yangibozor	1317	1137	1107
Urganch sh.	5683	4898	4453
Xiva sh.	1999	1823	1731

Mavzuga doir ko'rsatkichlar:

[Faoliyat ko'rsatayotgan korxonalar va tashkilotlar soni \(oylik\)](#)

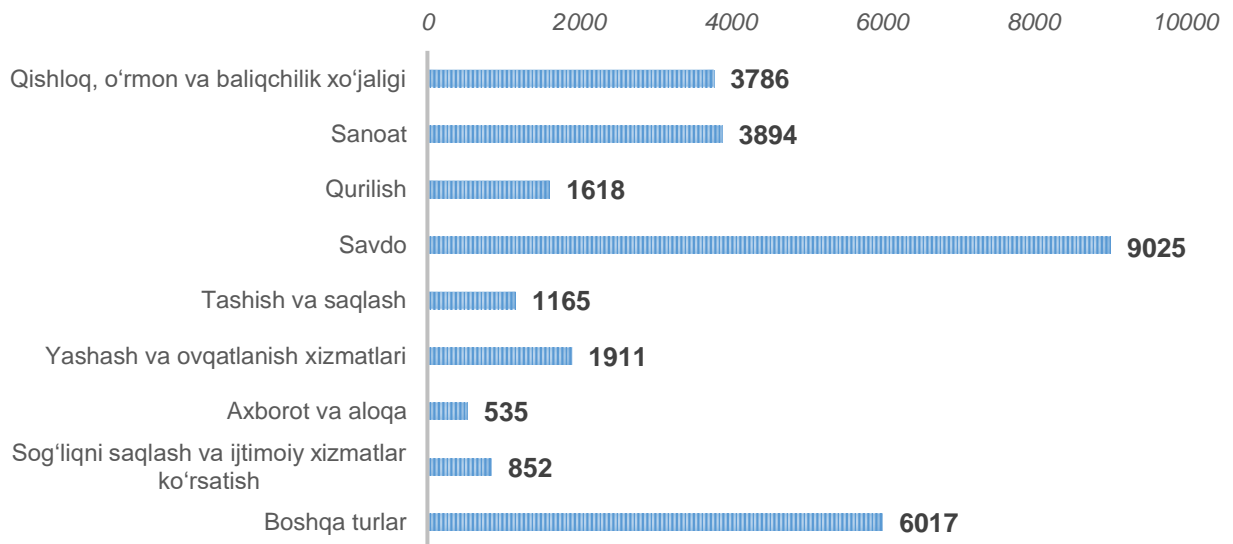
[Faoliyat ko'rsatayotgan tadbirkorlik subyektlari soni \(oylik\)](#)

[Faoliyat ko'rsatayotgan kichik tadbirkorlik subyektlari soni \(oylik\)](#)



Korxonalar va tashkilotlarning iqtisodiy faoliyat turlari bo'yicha ma'lumotlar

Iqtisodiy faoliyat turlari bo'yicha faoliyat yuritayotgan korxonalar va tashkilotlarning (tadbirkorlik subyektlari va kichik biznes subyektlarining) eng ko'p qismi savdo tarmog'ida qolmoqda, ularning ulushi 2026- yil 1- iyun holatiga 31,3 foizni (35,6 foiz va 35,5 foiz) tashkil etdi.



Korxonalar va tashkilotlar

Ikkinchi o'rinda "Sanoat" 13,5% (15,2% va 15,6%), uchinchi o'rinda "Qishloq, o'rmon va baliq xo'jaligi" 13,1% (14,9% va 15,6 %).

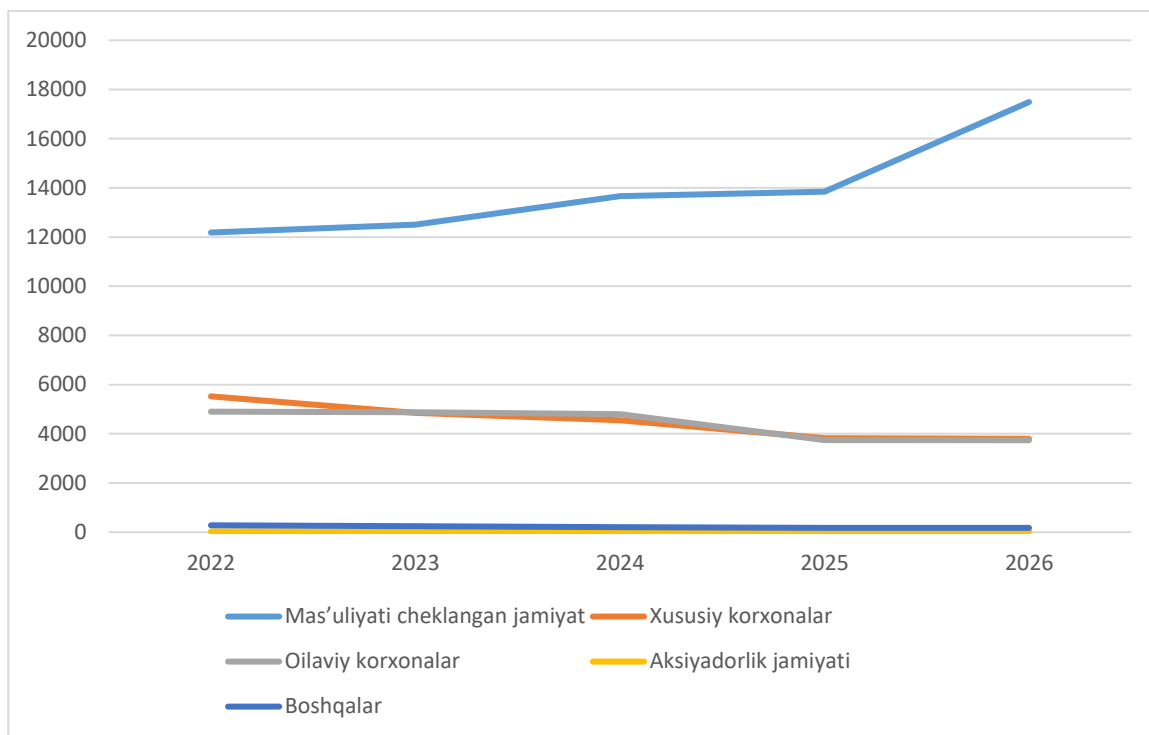
Birgalikda ushbu uch turdagi faoliyat ular umumiy sonining 57,9 % dan ortig'ini tashkil qiladi.

	Korxonalar va tashkilotlar	shundan:	
		Tadbirkorlik subyektlari	shundan:
			Kichik biznes subyektlari
Qishloq, o'rmon va baliqchilik xo'jaligi	3786	3757	3738
Sanoat	3894	3856	3733
Qurilish	1618	1584	1419
Savdo	9025	9001	8479
Tashish va saqlash	1165	1151	1056
Yashash va ovqatlanish bo'yicha xizmatlar	1911	1892	1654
Axborot va aloqa	535	516	508
Sog'liqni saqlash va ijtimoiy xizmatlar ko'rsatish	852	640	591
Boshqa turlar	6017	2891	2740



I. Tadbirkorlik subyektlarining tashkiliy-huquqiy shakli bo'yicha ma'lumotlar

2026-yil 1-iyun holatiga ko'ra, 25 443 ta faol tijorat korxonalaridan 17 733 tasi mas'uliyati cheklangan jamiyatlar tashkil etilgan bo'lib, ular tashkiliy-huquqiy shakli bo'yicha korxonalar orasida birinchi o'rinni egallab turibdi.



Tadbirkorlik subyektlari

Shundan kelib chiqib, MCHJ lar mamlakatimizda biznes yuritishning eng keng tarqalgan shakli degan xulosaga kelishimiz mumkin.

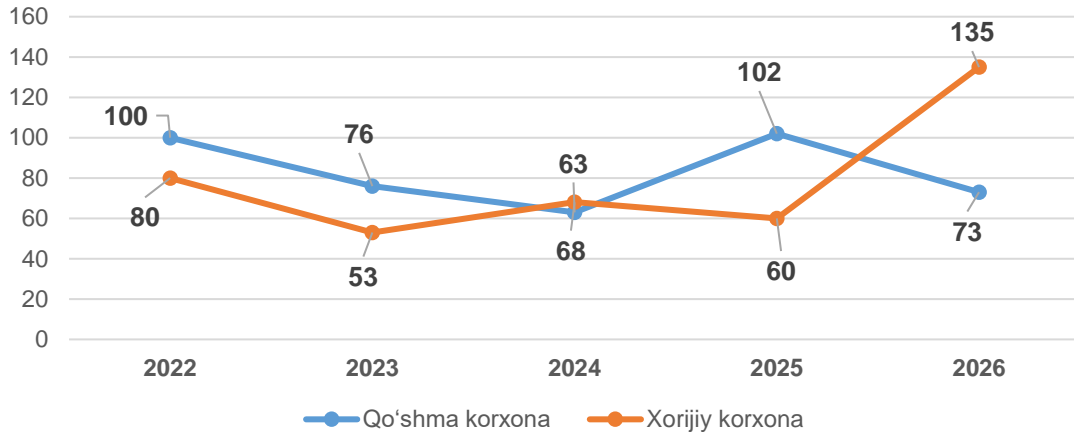
	Tadbirkorlik subyektlari soni (birlikda)	Tadbirkorlik subyektlarining jamiga nisbatan ulushi (foizda)
Mas'uliyati cheklangan jamiyat	17 773	69,9
Xususiy korxonalar	3 771	14,8
Oilaviy korxonalar	3 757	14,8
Aksiyadorlik jamiyati	25	0,1
Boshqalar	117	0,4



II. Chet el investitsiyasi ishtirokidagi korxonalar va tashkilotlar to'g'risida ma'lumotlar

O'zbekistonning yangi tashqi siyosatini asosiy xususiyatlari bu ochiqlik, uzoq muddatli barqaror rivojlanishning ustuvor yo'nalishlariga e'tibor berish, qo'shni davlatlar bilan yaxshi qo'shnihilik munosabatlarini mustahkamlash, xalqaro hamkorlikni beg'araz asosda kengaytirishdir.

Shuningdek, chet el investitsiyalari ishtirokida faoliyat ko'rsatayotgan 208 ta korxonadan 73 tasi qo'shma korxonalar va 135 tasi xorijiy korxonalar hisobiga to'g'ri keldi.



Chet el investitsiyasi ishtirokidagi korxonalar va tashkilotlar

2026-yilning 1-iyun holatiga ko'ra, xorijiy investitsiyalar ishtirokida faoliyat ko'rsatayotgan korxonalarning soni 2025-yilning mos davriga nisbatan 46 taga oshgan. Bu asosan, axborot va aloqa sohasidagi korxonalar sonining 12 tadan 22 taga (o'sish 10 taga), savdo sohasida 46 tadan 64 taga (o'sish 18 taga) va sanoat sohasida 38 tadan 51 taga (o'sish 13 taga) ko'payishi hisobiga to'g'ri keldi.

	Jami:	shundan:	
		Qo'shma korxonalar	Xorijiy korxonalar
Jami:	208	73	135
Qishloq, o'rmon va baliqchilik xo'jaligi	16	12	4
Sanoat	51	21	30
Qurilish	18	10	8
Savdo	64	14	50
Tashish va saqlash	4	1	3
Yashash va ovqatlanish bo'yicha xizmatlar	8	4	4
Axborot va aloqa	22	2	20
Sog'liqni saqlash va ijtimoiy xizmatlar ko'rsatish	5	2	3
Boshqa turlar	20	7	13



Ayrim davlatlar kesimida faoliyat ko'rsatayotgan chet el investitsiyalari ishtirokidagi korxonalar va tashkilotlar to'g'risida ma'lumotlar

Viloyatimizda faoliyat ko'rsatayotgan chet el investitsiyalari ishtirokidagi korxonalar va tashkilotlar tahlil qilinganda, yetakchi o'rinni 43 ta korxonalar bilan Rossiya Federatsiyasi egalladi. Bu viloyatdagi xorijiy investitsiyalar ishtirokidagi faoliyat ko'rsatayotgan korxonalar umumiy sonining 20,7 foizini tashkil etdi. Xorazm iqtisodiyotiga o'z kapitalini kiritib hissasini qo'shayotgan mamlakatlar orasida Turkmaniston (19,7%), Turkiya (14,9%), Xitoy (12,5%) va Qozog'iston (4,3%) ham alohida o'rin egallaydi.

	Jami:	shundan:	
		Qo'shma korxonalar	Xorijiy korxonalar
Jami:	208	73	135
Xitoy	26	6	20
Rossiya	43	19	24
Turkiya	31	14	17
Qozog'iston	9	3	6
Buyuk Britaniya	1	0	1
Janubiy Koreya	4	3	1
AQSH	5	2	3
Turkmaniston	41	9	32
Pokiston	2	0	2
Yaponiya	5	2	3
Qirg'iz Respublikasi	7	1	6
Hindiston	2	0	2
Boshqalar	32	14	18



III. Korxonalar va tashkilotlar demografiyasiga oid metama'lumotlar va tushunchalar

Registrlarni yuritish bo'yicha statistik faoliyatni amalga oshirish uchun asos bo'lib Vazirlar Mahkamasining 2022- yil 28- sentabrdagi "Korxonalar va tashkilotlarning yagona davlat registrini yuritish va uning asosida davlat xizmatini ko'rsatishga oid normativ-huquqiy hujjatlarni tasdiqlash to'g'risida"gi 539-son qaroriga muvofiq Korxonalar va tashkilotlarning ma'lumotlari statistik tasniflagichlarga asosan shakllantiriladi..

Korxonalar va tashkilotlarning yagona davlat registri – real vaqt rejimida yangilab boriladigan ma'lumotlardan iborat bo'lgan axborot-ma'lumotnoma tusidagi avtomatlashtirilgan tizim hisoblanib, yagona klassifikatsiyalar tizimi asosida korxonalar va tashkilotlarning davlat hisobini va ularni identifikatsiyalashtirishni ta'minlaydi. Ma'lumotlar O'zbekiston Respublikasi Adliya vazirligining Davlat xizmatlari markazi ma'lumotlar bazasi asosida 2026- yil 1- iyun holatiga ko'ra (fermer va dehqon xo'jaliklarisiz) shakllantirildi..

Metama'lumot uchun havolalar:

[Metama'lumot Korxonalar va tashkilotlar soni](#)

[Glossariy](#)

[Statistik klassifikatsiyalar](#)

Mavzuga doir ko'rsatkichlar::

[Yangi tashkil etilgan korxonalar va tashkilotlar soni \(oylik\)](#)

[Yangi tashkil etilgan tadbirkorlik subyektlari soni \(oylik\)](#)

[Yangi tashkil etilgan kichik tadbirkorlik subyektlari soni \(oylik\)](#)

[Yangi tashkil etilgan xorijiy kapital ishtirokidagi korxonalar soni \(oylik\)](#)

[Yangi tashkil etilgan xususiy korxonalar soni \(oylik\)](#)

[Yangi tashkil etilgan mas'uliyati cheklangan jamiyati soni \(oylik\)](#)

[Yangi tashkil etilgan oilaviy korxonalar soni \(oylik\)](#)

[Yangi tashkil etilgan korxonalar va tashkilotlar soni \(iqtisodiy faoliyat turlari bo'yicha, oylik\)](#)

[Qishloq, o'rmon va baliqchilik xo'jaligida yangi tashkil qilingan korxonalar va tashkilotlar soni \(oylik\)](#)

[Sanoat yo'nalishida yangi tashkil qilingan korxonalar va tashkilotlar soni \(oylik\)](#)

[Qurilish faoliyati bilan shug'ullanuvchi yangi tashkil qilingan korxonalar va tashkilotlar soni \(oylik\)](#)

[Savdo sohasida yangi tashkil qilingan korxonalar va tashkilotlar soni \(oylik\)](#)

[Tashish va saqlash xizmatlari sohasida yangi tashkil qilingan korxonalar va tashkilotlar soni \(oylik\)](#)

[Yashash va ovqatlanish bo'yicha xizmatlar sohasida yangi tashkil qilingan korxonalar va tashkilotlar soni \(oylik\)](#)

[Axborot va aloqa sohasida yangi tashkil qilingan korxonalar va tashkilotlar soni \(oylik\)](#)

[Sog'liqni saqlash va ijtimoiy xizmatlar sohasida yangi tashkil qilingan korxonalar va tashkilotlar soni \(oylik\)](#)

Tayyorlash uchun ma'sul:
Raqamlashtirish va statistik
registrlarni yuritish bo'limi

Ijrochi:
F.Bobojonov
(62) 227-77-88

Manzil:
220100, Urganch sh.,
Al-Xorazmiy ko'chasi, 93-uy

