

VI. KORXONA VA TASHKILOTLARNING MOLIYAVIY NATIJALARI

Foyda. Hisobot ma'lumotlariga ko'ra, 2022- yilning yanvar-fevral oylarida iqtisodiyot tarmoqlarida korxonalar va tashkilotlar tomonidan 52,9 mlrd. so'm miqdorda yakuniy moliyaviy natija olindi.

2022- yilning yanvar - fevral oylarida iqtisodiy faoliyat turlari bo'yicha yakuniy moliyaviy natijalari

	<i>Foyda, zarar (-), mlrd. so'm</i>	<i>2021- yilning yanvar-fevral oylariga nisbatan % da</i>
Jami	52,9	111,3
Tog'-kon sanoati va ochiq konlarni ishlash	-	-
Ishlab chiqaradigan sanoat	41,1	95,6
Elektr, gaz, bug' bilan ta'minlash va havoni konditsiyalash	-4,8	-
Qurilish	0,9	2,0 m.
Savdo	6,0	160,8
Tashish va saqlash	9,1	-
Yashash va ovqatlanish bo'yicha xizmatlar	-	-
Axborot va aloqa	-	-
Moliyaviy va sug'urta faoliyati	-	-
Ko'chmas mulk bilan operatsiyalar	1,3	48,5
Professional, ilmiy va texnik faoliyat	0,05	13,3
Boshqarish bo'yicha faoliyat va yordamchi xizmatlar ko'rsatish	0,3	-
Sog'liqni saqlash va ijtimoiy xizmatlar ko'rsatish	0,002	-
Boshqalar	-	-

¹⁾ *Byudjet va boshqa notijorat tashkilotlar, mahsulot ishlab chiqaruvchi qishloq xo'jalik korxonalarini, fermer va dehqon xo'jaliklari, sug'urta tashkilotlari, banklar, kichik korxonalar va mikrofirmalarsiz.*

**2022- yilning yanvar-fevral oylarida hududlar kesimida
yakuniy moliyaviy natijalari**

	<i>Foyda, zarar (-), mlrd. so‘m</i>	<i>2021- yilning yanvar-fevral oylariga nisbatan % da</i>
Xorazm viloyati	52,9	111,3
Urganch shahar	9,9	73,6
Xiva shahar	0,2	166,1
<i>tumanlar;</i>		
Bog‘ot	5,1	2,3 m.
Gurlan	-0,3	-
Qo‘shko‘pir	4,9	9,0 m.
Urganch	8,0	-
Hazorasp	0,3	3,0 m.
Tuproqqal‘a	0,05	1,1
Xonqa	2,4	117,8
Xiva	0,03	84,9
Shovot	8,9	34,9
Yangiariq	0,02	15,9
Yangibozor	13,5	2,0 m.

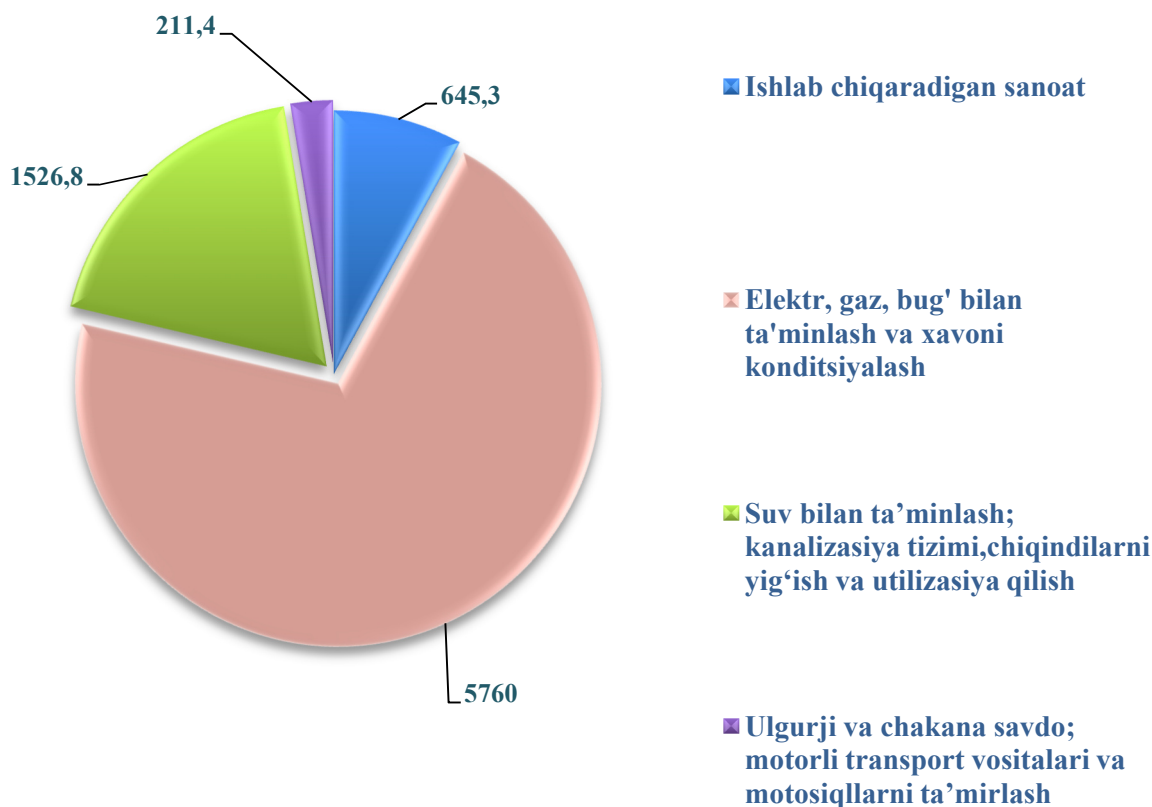
Hududlar kesimida foydaning asosiy qismi Yangibozor tumani – 13,5 mlrd. so‘m (jami foydaning 25,5 %), Shovot shahri – 8,9 mlrd. so‘m (16,8 %), va Urganch shahri – 9,9 mlrd. so‘m (18,7 %)ga to‘g‘ri keladi.

Zararlar. 2022- yilning yanvar-fevral oylarida 8 ta korxonalar va tashkilotlar 8,1 mlrd. so‘m zararga yo‘l qo‘ydi. Zararning asosiy qismi ishlab chiqaradigan sanoat -0,6 mlrd. so‘m, elektr, gaz, bug‘ bilan ta‘minlash va havoni konditsiyalash 5,8 mlrd. so‘m, ulgurji va chakana savdo; motorli transport vositalari va mototsikllarni ta‘mirlash 0,02 mlrd. so‘mga to‘g‘ri keladi.

2022- yilning yanvar-fevral oylarida iqtisodiy faoliyat turlari bo'yicha zarar ko'rgan korxonalar va tashkilotlarning moliyaviy natijalari

	<i>Korxonalar soni</i>	<i>Zarar summasi</i>	
		<i>mln. so'm</i>	<i>Jamiga nisbatan % da</i>
Jami	8	8143,5	100,0
Ishlab chiqaradigan sanoat	3	645,3	7,9
Elektr, gaz, bug' bilan ta'minlash va havoni konditsiyalash	2	5760,0	70,7
Suv bilan ta'minlash; kanalizatsiya tizimi, chiqindilarni yig'ish va utilitatsiya qilish	1	1526,8	18,7
Tashish va saqlash	-	-	-
To'qimachilik mahsulotlarni ishlab chiqarish	-	-	-
Ulgurji va chakana savdo; motorli transport vositalari va motosikllarni ta'mirlash	2	211,4	2,7

2022- yilning yanvar-fevral oylarida iqtisodiy faoliyat turlari bo'yicha zarar ko'rgan korxonalar va tashkilotlarning moliyaviy natijalari



2022- yilning yanvar-fevral oylarida hududlar kesimida zarar ko'rgan korxonalar va tashkilotlarning moliyaviy natijalari

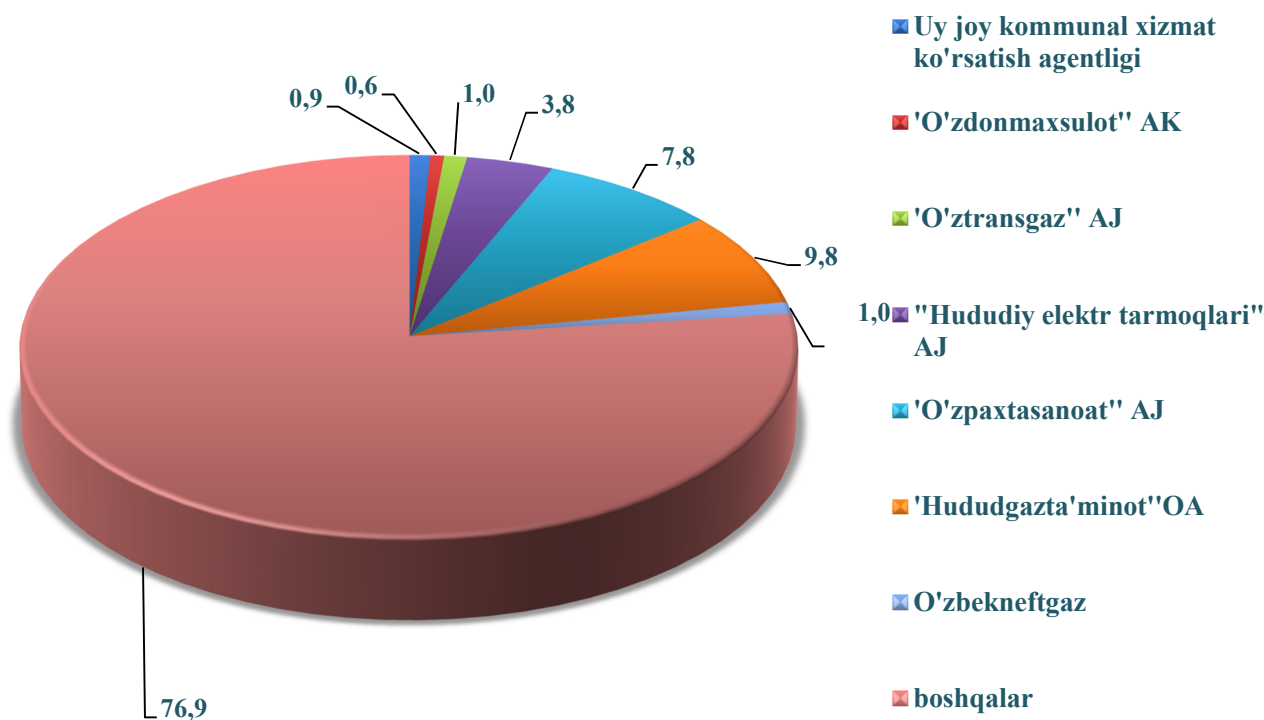
	<i>Korxonalar soni</i>	<i>Zarar ko'rgan korxonalarining ulushi, % da</i>	<i>Zarar summasi, mln. so'm</i>
Xorazm viloyati	8	100,0	8143,5
Urganch shahar	5	90,7	7382,6
Urganch tumani	2	4,6	375,6
Gurlan tumani	1	4,7	385,3

2022- yil 1-mart holatiga zarar ko'rgan korxonalar va tashkilotlari Urganch shahri, Urganch tumani, Gurlan tumanlariga to'g'ri kelmoqda.

Korxonalar va tashkilotlarning debitorlik va kreditorlik qarzdorligi holati¹⁾

2022-yil 1-mart holatiga debitor qarzdorlikning umumiy xajmi 1289,9 mlrd. soʻmni tashkil qildi, shundan muddati oʻtgan – 4,7 mlrd. soʻm yoki jami qarzdorlikning 0,4 % ini tashkil qildi. Muddati oʻtgan debitor qarzdorlik 2021- yilning 1- mart nisbatan solishtirilganda 75,5 % kamaygan.

2022- yil 1-mart holatiga vazirlik va idoralarning debitor qarzdorligi (jamiga nisbatan % da)



Eng koʻp debitor qarzdorlik “Oʻzpakxanasanoat” AJ korxonalarida – 100,4 mlrd. soʻm (viloyat boʻyicha jami qarzdorlikdan 7,8 foiz), "Hududiy elektr tarmoqlari" AJ – 48,6 mlrd. soʻm (3,8 foiz), Oʻzbekiston Respublikasi uy-joy kommunal xizmat koʻrsatish vazirligi – 12,2 mlrd. soʻm (0,9 foiz), "Oʻzdonmahsulot" AK – 7,5 mlrd. soʻm (0,6 foiz), “Oʻztransgaz” AJ – 13,1 mlrd. soʻm (1,0 foiz) , "Oʻzbekneftgaz" AJ – 12,8 mlrd. soʻm (1,0 foiz) kuzatilmoqda.

¹⁾ Byudjet va boshqa notijorat tashkilotlar, maxsulot ishlab chiqaruvchi qishloq xoʻjaligi korxonalarida, fermer va dexqon xoʻjaliklari, sugʻurta tashkilotlari, banklar, kichik korxonalar va mikrofirmalarsiz.

**2022- yilning yanvar-fevral oylarida hududlar kesimida
yakuniy debitor qarzdorlik natijalari**

	<i>Debitor qarzdorlik (-), mlrd. so‘m</i>	<i>2021- yilning yanvar-fevral oylariga nisbatan % da</i>
Xorazm viloyati	1289,9	137,2
Urganch shahar	471,4	97,6
Xiva shahar	0,4	12,8
<i>tumanlar;</i>		
Bog‘ot	45,2	9,0 m.
Gurlan	96,3	4,0 m.
Qo‘shko‘pir	50,5	3,0 m.
Urganch	102,2	2,0 m.
Hazorasp	32,5	68,6
Tuproqqal‘a	0,4	0,6
Xonqa	106,0	112,9
Xiva	8,9	157,6
Shovot	136,2	3,0 m.
Yangiariq	47,3	3,0 m.
Yangibozor	192,6	103,0

Hududlar kesimida debitor qarzdorlik asosiy qismi Urganch shahri- (471,4 mlrd. so‘m jami debitor qarzdorlikning 36,5 %) ga to‘g‘ri keladi.

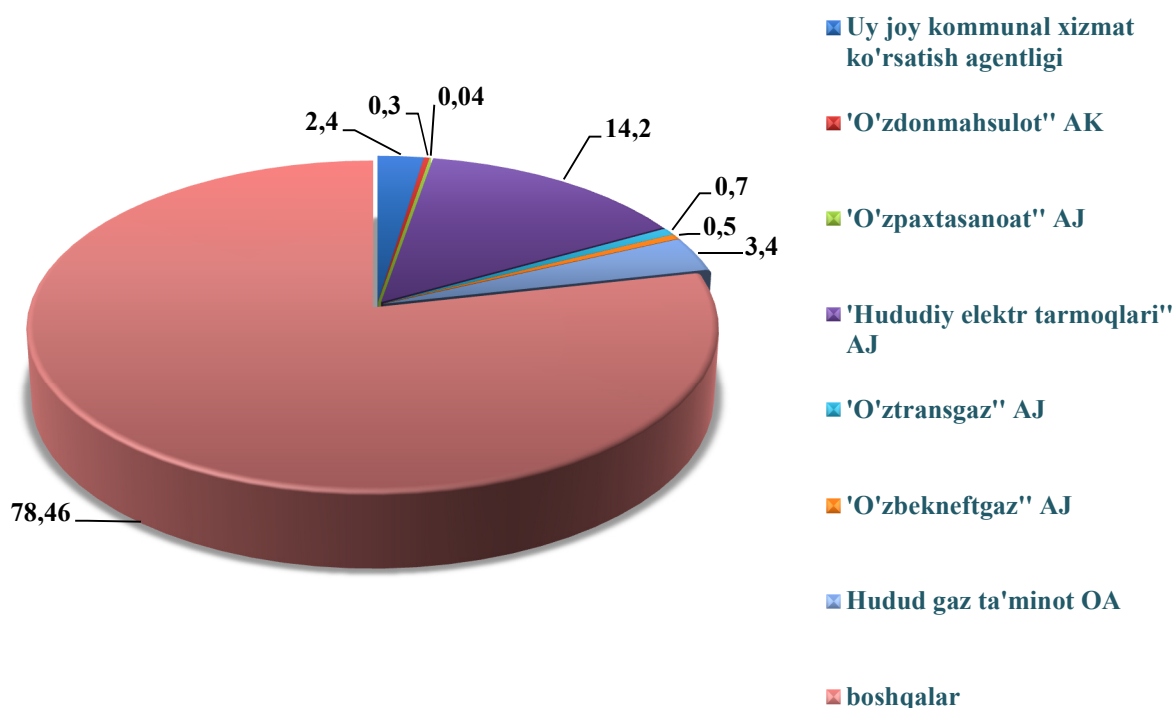
Shovot tumani – 136,2 mlrd. so‘m (10,6 %) va Urganch tumani– 102,2 mlrd. so‘m (7,9 %) ga to‘g‘ri keladi.

Korxonalar va tashkilotlarning kreditorlik qarzdorligi holati¹⁾

2022- yil 1-mart holatiga kreditor qarzdorlikning umumiy xajmi 1250,2 mlrd. soʻmni tashkil qildi, shundan muddati oʻtgan – 0,5 mlrd. soʻm yoki jami qarzdorlikning 0,04 % ini tashkil qildi. Muddati oʻtgan kreditor qarzdorlik 2021- yilning 1 martiga nisbatan solishtirilganda 125,4 marta koʻpaygan.

2022 - yil 1- mart holatiga vazirlik va idoralarning kreditor qarzdorligi

(jamiga nisbatan foizda)



Eng koʻp kreditor qarzdorlik "Hududiy elektr tarmoqlari" AJ – 177,8 mlrd. soʻm (viloyat boʻyicha jami qarzdorlikdan 14,2 foiz), "Oʻzdonmahsulot" AK – 4,3 mlrd. soʻm (0,3 foiz), Oʻzbekiston Respublikasi Uy-joy kommunal xizmat koʻrsatish vazirligi – 29,5 mlrd. soʻm (2,4 foiz), "Oʻzpaxtasanoat" AJ – 0,5 mlrd. soʻm (0,04 foiz), "Oʻzbekneftgaz" AJ– 6,6 mlrd. soʻm (0,5 foiz) kuzatilmoqda.

¹⁾ Byudjet va boshqa notijorat tashkilotlar, maxsulot ishlab chiqaruvchi qishloq xo'jaligi korxonalar, fermer va dexqon xo'jaliuklari, sug'urta tashkilotlari, banklar, kichik korxonalar va mikrofirmalarsiz.

**2022-yilning yanvar-fevral oylarida hududlar kesimida
yakuniy keditor qarzdorlik natijalari**

	<i>kreditor qarzdorlik (-), mlrd. so‘m</i>	<i>2021- yilning yanvar-fevral oylariga nisbatan % da</i>
Xorazm viloyati	1250,2	125,4
Urganch shahar	683,5	141,4
Xiva shahar	0,4	66,9
<i>tumanlar;</i>		
Bog‘ot	82,6	5,0 m.
Gurlan	72,9	7,0 m.
Qo‘shko‘pir	9,7	4,0 m
Urganch	222,4	110,0
Hazorasp	26,2	119,9
Tuproqqal‘a	1,5	2,0
Xonqa	28,5	33,9
Xiva	0,4	89,9
Shovot	89,0	3,0m
Yangiariq	0,4	3,7
Yangibozor	25,7	38,0

Hududlar kesimida kreditor qarzdorlik asosiy qismi Urganch shahri - 683,5 mlrd. so‘m (jami debitor qarzdorlikning 54,7 %), Urganch tumani – 222,4 mlrd. so‘m (17,8 %) va Shovot tumani – 89,0 mlrd. so‘m (7,1 %) ga to‘g‘ri keladi.