

## VI. KORXONA VA TASHKILOTLARNING MOLIYAVIY NATIJALARI

**Foyda.** Hisobot ma'lumotlariga ko'ra, 2022- yilning yanvar-may oylarida iqtisodiyot tarmoqlarida korxonalar va tashkilotlar tomonidan 953,6 mlrd. so'm miqdorda yakuniy moliyaviy natija olindi.

### 2022- yilning yanvar - may oylarida iqtisodiy faoliyat turlari bo'yicha yakuniy moliyaviy natijalari

	<i>Foyda, zarar (-), mlrd. so'm</i>	<i>2021- yilning yanvar-may oylariga nisbatan % da</i>
<b>Jami</b>	<b>953,6</b>	<b>7,7 m.</b>
Tog'-kon sanoati va ochiq konlarni ishlash	-	-
Ishlab chiqaradigan sanoat	932,6	9,2 m.
Elektr, gaz, bug' bilan ta'minlash va havoni konditsiyalash	-0,2	-
Qurilish	1,9	89,1
Savdo	13,1	147,0
Tashish va saqlash	4,8	36,3
Yashash va ovqatlanish bo'yicha xizmatlar	-	-
Axborot va aloqa	-	-
Moliyaviy va sug'urta faoliyati	-	-
Ko'chmas mulk bilan operatsiyalar	1,4	2,2 m.
Professional, ilmiy va texnik faoliyat	0,1	43,9 m.
Boshqarish bo'yicha faoliyat va yordamchi xizmatlar ko'rsatish	1,2	465,2m.
Sog'liqni saqlash va ijtimoiy xizmatlar ko'rsatish	-	-
Boshqalar	0,3	49,7

<sup>1)</sup> *Byudjet va boshqa notijorat tashkilotlar, mahsulot ishlab chiqaruvchi qishloq xo'jalik korxonalari, fermer va dehqon xo'jaliklari, sug'urta tashkilotlari, banklar, kichik korxonalar va mikrofirmalarsiz.*

**2022- yilning yanvar-may oylarida hududlar kesimida  
yakuniy moliyaviy natijalari**

	<i>Foyda, zarar (-), mlrd. so‘m</i>	<i>2021- yilning yanvar-may oylariga nisbatan % da</i>
<b>Xorazm viloyati</b>	<b>953,6</b>	<b>111,3</b>
Urganch shahar	29,7	141,6
Xiva shahar	0,3	117,0
<i>tumanlar;</i>		
Bog‘ot	25,3	49,4 m.
Gurlan	0,4	7,9 m
Qo‘shko‘pir	15,6	130,2
Urganch	2,1	21,6
Hazorasp	0,7	90,0
Tuproqqal‘a	50,7	216,9
Xonqa	5,8	106,2
Xiva	0,3	117,0
Shovot	779,4	21,3 m.
Yangiariq	31,1	1845,3 m.
Yangibozor	1,0	139,6

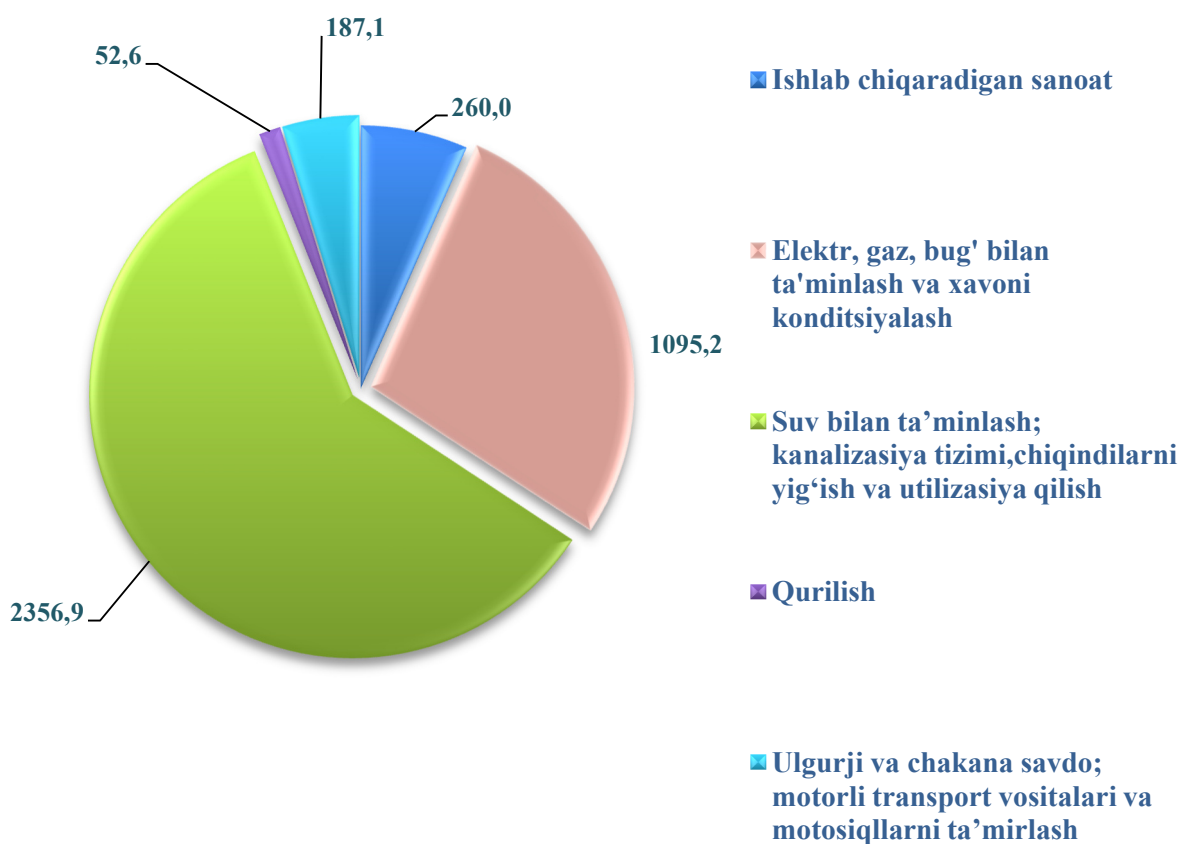
Hududlar kesimida foydaning asosiy qismi Shovot tumani – 779,4 mlrd. so‘m (jami foydaning 21,3 m.), Tuproqqal‘a tumani – 50,7 mlrd. so‘m (216,9%), va Yangiariq tumani – 31,1mlrd. so‘m (1845,3 m.)ga to‘g‘ri keladi.

**Zararlar.** 2022- yilning yanvar-may oylarida 8 ta korxonalar va tashkilotlar 3,9 mlrd. so‘m zararga yo‘l qo‘ydi. Zararning asosiy qismi Suv bilan ta‘minlash; kanalizatsiya tizimi, chiqindilarni yig‘ish va utilitatsiya qilish 2,4 mlrd. so‘m, Elektr, gaz, bug‘ bilan ta‘minlash va havoni konditsiyalash 1,1 mlrd. so‘m, Ishlab chiqaradigan sanoat 0,3 mlrd. so‘m, ulgurji va chakana savdo; motorli transport vositalari va mototsikllarni ta‘mirlash 0,2 mlrd. so‘mga to‘g‘ri keladi.

**2022- yilning yanvar-may oylarida iqtisodiy faoliyat turlari bo'yicha zarar ko'rgan korxonalar va tashkilotlarning moliyaviy natijalari**

	<i>Korxonalar soni</i>	<i>Zarar summasi</i>	
		<i>mln. so'm</i>	<i>Jamiga nisbatan % da</i>
<b>Jami</b>	<b>8</b>	<b>3951,8</b>	<b>100,0</b>
Ishlab chiqaradigan sanoat	2	260,0	6,5
Elektr, gaz, bug' bilan ta'minlash va havoni konditsiyalash	1	1095,2	27,7
Suv bilan ta'minlash; kanalizatsiya tizimi, chiqindilarni yig'ish va utilitatsiya qilish	1	2356,9	59,6
Qurilish	2	52,6	1,3
Ulgurji va chakana savdo; motorli transport vositalari va motosiqllarni ta'mirlash	2	187,1	4,9

**2022- yilning yanvar-may oylarida iqtisodiy faoliyat turlari bo'yicha zarar ko'rgan korxonalar va tashkilotlarning moliyaviy natijalari**



**2022- yilning yanvar-may oylarida hududlar kesimida zarar ko'rgan korxonalar va tashkilotlarning moliyaviy natijalari**

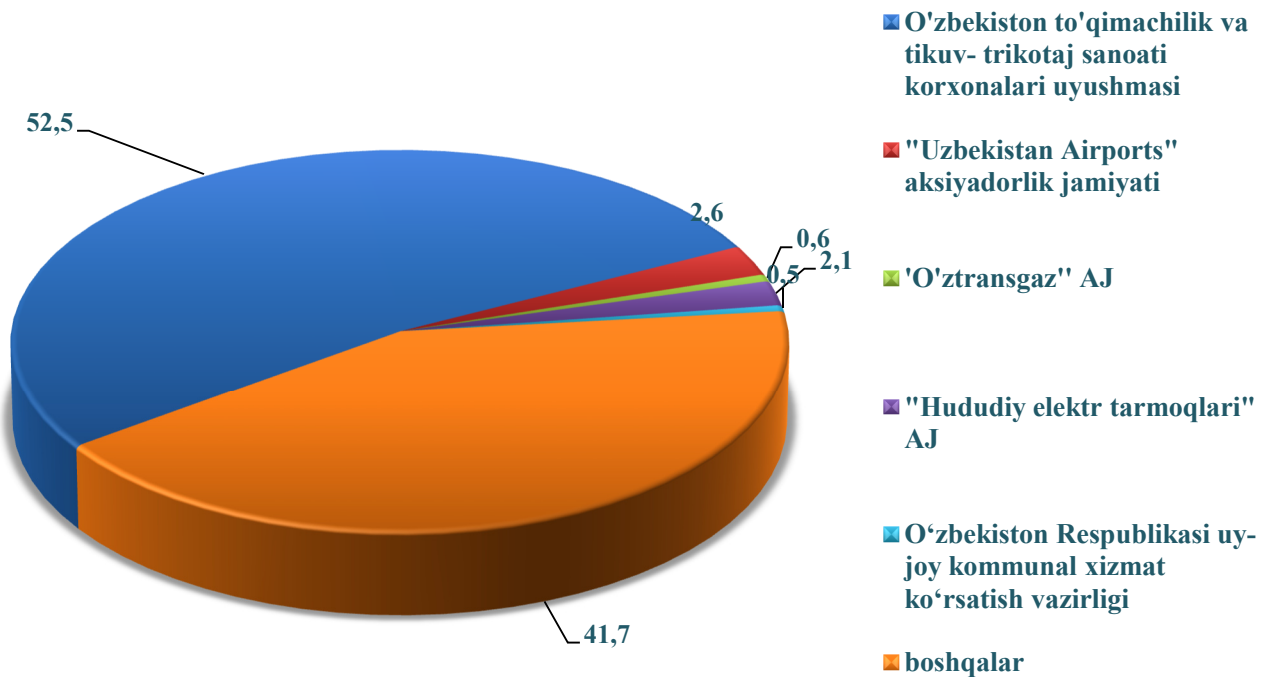
	<i>Korxonalar soni</i>	<i>Zarar ko'rgan korxonalarining ulushi, % da</i>	<i>Zarar summasi, mln. so'm</i>
<b>Xorazm viloyati</b>	<b>8</b>	<b>100,0</b>	<b>3951,8</b>
Urganch shahar	6	95,8	3786,7
Urganch tumani	1	4,1	165,0
Shovot	1	0,1	0,1

2022- yil 1-iyun holatiga zarar ko'rgan korxonalar va tashkilotlari Urganch shahri, Urganch tumani, Shovot tumanlariga to'g'ri kelmoqda.

### Korxonalar va tashkilotlarning debitorlik va kreditorlik qarzdorligi holati<sup>1)</sup>

2022-yil 1-iyun holatiga debitor qarzdorlikning umumiy xajmi 2137,2 mlrd. soʻmni tashkil qildi, shundan muddati oʻtgan – 28,9 mlrd. soʻm yoki jami qarzdorlikning 1,3% ini tashkil qildi. Muddati oʻtgan debitor qarzdorlik 2021-yilning 1-iyun nisbatan solishtirilganda 101,7% ga toʻgʻri keladi.

#### 2022-yil 1-iyun holatiga vazirlik va idoralarning debitor qarzdorligi (jami nisbatan % da)



Eng koʻp debitor qarzdorlik O'zbekiston to'qimachilik va tikuv- trikotaj sanoati korxonalarini uyushmasi –1121,9 mlrd. soʻm (viloyat boʻyicha jami qarzdorlikdan 52,5 foiz), "Uzbekistan Airports" aksiyadorlik jamiyati– 55,0 mlrd. soʻm (2,6 foiz), "Hududiy elektr tarmoqlari" AJ – 46,0 mlrd. soʻm (2,1 foiz), "O'ztransgaz" AJ – 13,0 mlrd. soʻm (0,6 foiz), O'zbekiston Respublikasi uy-joy kommunal xizmat ko'rsatish vazirligi – 11,6 mlrd. soʻm (0,5 foiz) kuzatilmoqda.

<sup>1)</sup> Byudjet va boshqa notijorat tashkilotlar, maxsulot ishlab chiqarivchi qishloq xo'jaligi korxonalarini, fermer va dexqon xo'jaliklari, sug'urta tashkilotlari, banklar, kichik korxonalar va mikrofirmalarsiz.

**2022- yilning yanvar-may oylarida hududlar kesimida  
yakuniy debitor qarzdorlik natijalari**

	<i>Debitor qarzdorlik (-), mlrd. so‘m</i>	<i>2021- yilning yanvar-may oylariga nisbatan % da</i>
<b>Xorazm viloyati</b>	<b>2137,2</b>	<b>137,8</b>
Urganch shahar	364,4	59,9
Xiva shahar	1,9	6,5 m.
<i>tumanlar;</i>		
Bog‘ot	115,2	2,7 m.
Gurlan	102,1	65,1
Qo‘shko‘pir	81,2	2,5 m.
Urganch	97,0	46,8
Hazorasp	11,5	54,6
Tuproqqal‘a	166,2	185,7
Xonqa	194,6	198,3
Xiva	20,4	2,8 m.
Shovot	695,3	3,2 m.
Yangiariq	192,5	3,0 m.
Yangibozor	94,8	12,0 m.

Hududlar kesimida debitor qarzdorlik asosiy qismi Shovot tumani- 695,3 mlrd. so‘m jami debitor qarzdorlikning (3,2 m.) ga to‘g‘ri keladi.

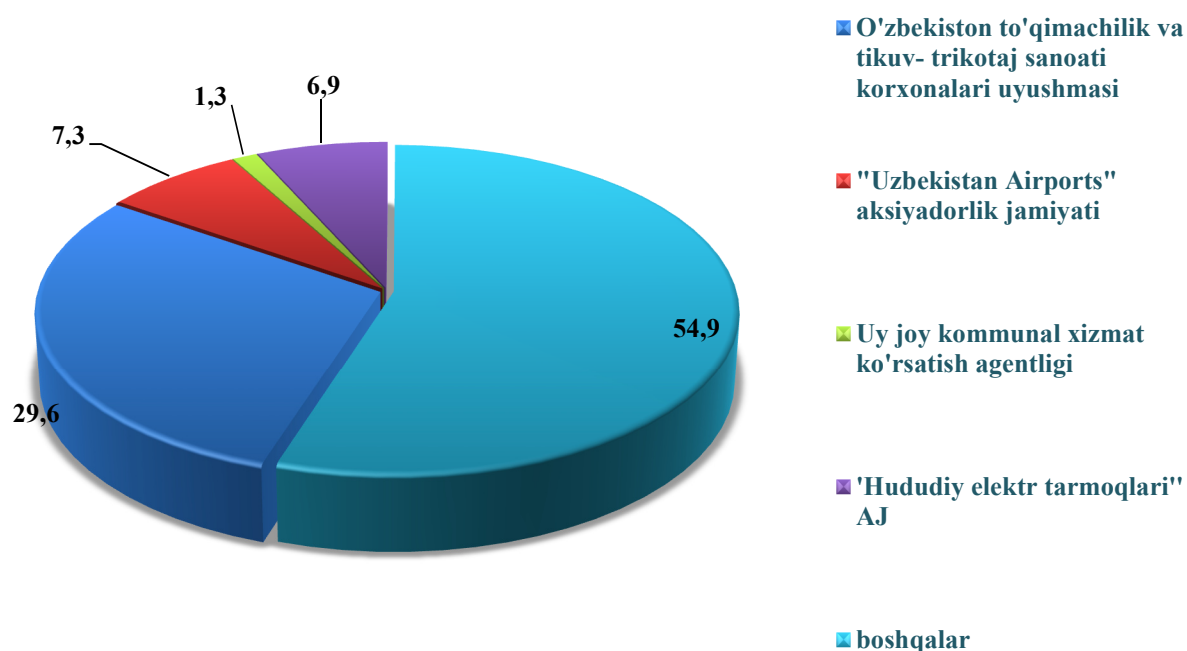
Urganch shahri – 364,4 mlrd. so‘m (59,9 %) va Xonqa tumani– 194,6 mlrd. so‘m (198,3 %) ga to‘g‘ri keladi.

## **Korxonalar va tashkilotlarning kreditorlik qarzdorligi holati<sup>1)</sup>**

2022- yil 1-iyun holatiga kreditor qarzdorlikning umumiy xajmi 2363,5 mlrd. soʻmni tashkil qildi, shundan muddati oʻtgan – 0,2 mlrd. soʻm yoki jami qarzdorlikning 0,008 % ini tashkil qildi. Muddati oʻtgan kreditor qarzdorlik 2021- yilning 1 iyuniga nisbatan solishtirilganda 86,5% ga toʻgʻri keladi.

### **2022 - yil 1-iyun holatiga vazirlik va idoralarning kreditor qarzdorligi**

*(jami nisbatan foizda)*



Eng koʻp kreditor qarzdorlik O'zbekiston to'qimachilik va tikuv- trikotaj sanoati korxonalarini uyushmasi –699,4 mlrd. soʻm (viloyat boʻyicha jami qarzdorlikdan 29,6 foiz), "Uzbekistan Airports" aksiyadorlik jamiyati– 172,2 mlrd. soʻm (7,3 foiz), "Hududiy elektr tarmoqlari" AJ– 163,9 mlrd. soʻm (6,9 foiz), O'zbekiston Respublikasi Uy-joy kommunal xizmat ko'rsatish vazirligi – 30,2 mlrd. soʻm (1,3 foiz) kuzatilmoqda.

<sup>1)</sup> Byudjet va boshqa notijorat tashkilotlar, maxsulot ishlab chiqaruvchi qishloq xo'jaligi korxonalarini, fermer va dexqon xo'jaliuklari, sug'urta tashkilotlari, banklar, kichik korxonalar va mikrofirmalarsiz.

**2022-yilning yanvar-may oylarida hududlar kesimida  
yakuniy keditor qarzdorlik natijalari**

	<i>kreditor qarzdorlik (-), mlrd. so‘m</i>	<i>2021- yilning yanvar-may oylariga nisbatan % da</i>
<b>Xorazm viloyati</b>	<b>2363,5</b>	<b>174,9</b>
Urganch shahar	626,6	116,8
Xiva shahar	0,4	4,6 m.
<i>tumanlar;</i>		
Bog‘ot	101,3	173,7
Gurlan	116,8	222,0
Qo‘shko‘pir	91,1	4,4 m
Urganch	196,3	64,9
Hazorasp	10,7	53,5
Tuproqqal‘a	41,6	36,0
Xonqa	33,3	56,5
Xiva	24,9	302,8
Shovot	424,5	291,4
Yangiariq	576,9	33,1 m
Yangibozor	119,1	7,7 m

Hududlar kesimida kreditor qarzdorlik asosiy qismi Urganch shahri - 626,6 mlrd. so‘m (jami debitor qarzdorlikning 116,8 %), Shovot tumani – 576,9 mlrd. so‘m (33,1m) va Shovot tumani – 424,5 mlrd. so‘m (291,4%) ga to‘g‘ri keladi.