

## XII. DEMOGRAFIK HOLAT

Dastlabki ma'lumotlarga ko'ra, 2022- yilning 1- iyul holatiga viloyatda doimiy aholi soni 1 936,6 ming kishini tashkil qildi va 2022- yil boshidan 12,4 ming kishiga yoki 0,6 foizga ko'paydi.

### Doimiy aholi soni

(2022- yil 1- iyul holatiga, ming kishi hisobida)

| <i>Shahar va tumanlar</i> | <i>Jami aholi<sup>1)</sup></i> | <i>shu jumladan:</i>               |                                     |
|---------------------------|--------------------------------|------------------------------------|-------------------------------------|
|                           |                                | <i>shahar aholisi<sup>1)</sup></i> | <i>qishloq aholisi<sup>1)</sup></i> |
| <b>Viloyat bo'yicha:</b>  | <b>1936,6</b>                  | <b>640,3</b>                       | <b>1296,3</b>                       |
| <i>shaharlar:</i>         |                                |                                    |                                     |
| Urganch sh.               | 148,1                          | 148,1                              | -                                   |
| Xiva sh.                  | 95,8                           | 95,8                               | -                                   |
| <i>tumanlar:</i>          |                                |                                    |                                     |
| Bog'ot                    | 170,6                          | 29,9                               | 140,7                               |
| Gurlan                    | 153,1                          | 65,4                               | 87,7                                |
| Qo'shko'pir               | 176,8                          | 45,3                               | 131,5                               |
| Urganch                   | 207,1                          | 27,6                               | 179,5                               |
| Hazorasp                  | 199,9                          | 30,8                               | 169,1                               |
| Tuproqqal'a               | 57,2                           | 24,2                               | 33,0                                |
| Xonqa                     | 192,9                          | 66,0                               | 126,9                               |
| Xiva                      | 150,3                          | 17,0                               | 133,3                               |
| Shovot                    | 175,2                          | 45,2                               | 130,0                               |
| Yangiariq                 | 119,6                          | 28,3                               | 91,3                                |
| Yangibozor                | 90,0                           | 16,7                               | 73,3                                |

<sup>1)</sup>dastlabki ma'lumot

Xorazm viloyati shahar va tumanlari kesimida 2022- yil 1- iyul holatiga eng ko‘p aholi soni Urganch tumanida 207,1 ming kishini (viloyat aholi sonidagi ulushi 10,7 foiz), Hazorasp tumanida 199,9 ming kishini (10,3 foiz), Xonqa tumanida 192,9 ming kishini (10,0 foiz) va Qo‘shko‘pir tumanida 176,8 ming kishini (9,1 foiz) tashkil etdi.

### Hududlar kesimida doimiy aholi sonining taqsimlanishi

(2022- yil 1- iyul holatiga jami aholiga nisbatan, foizda)



2022- yil 1-iyul holatiga viloyatda shaharda yashovchi doimiy aholi soni 640,3 ming kishini yoki viloyat doimiy aholi sonining 33,1 foizini, qishloq joylarida yashovchi doimiy aholi soni esa 1 296,3 ming kishini yoki viloyat doimiy aholi sonining 66,9 foizini tashkil qildi.

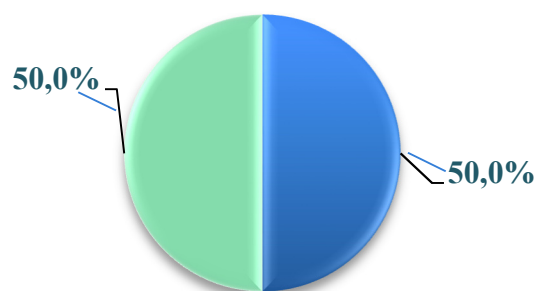
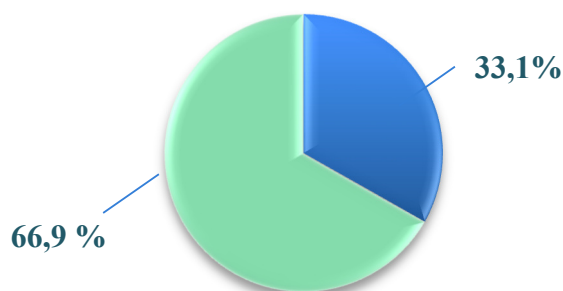
**Tug‘ilish.** 2022- yilning yanvar-iyun oylarida tug‘ilganlar soni 17490 kishini tashkil qildi va 2021- yilning shu davriga (16588 kishi) nisbatan 902 taga ko‘paydi. Tug‘ilish koeffitsienti mos ravishda 18,3 promilleni tashkil qildi.

**Doimiy aholi soni**  
(2022-yil 1- iyul holatiga, ming kishi)

|                          | <i>Jami aholi soni</i> | <i>shu jumladan:</i> |                | <i>Jami aholi sonidan:</i> |                        |
|--------------------------|------------------------|----------------------|----------------|----------------------------|------------------------|
|                          |                        | <i>erkaklar</i>      | <i>ayollar</i> | <i>Shahar aholisi</i>      | <i>Qishloq aholisi</i> |
| <b>Viloyat bo'yicha:</b> | <b>1936,6</b>          | <b>968,7</b>         | <b>967,9</b>   | <b>640,3</b>               | <b>1296,3</b>          |
| <i>shaharlar:</i>        |                        |                      |                |                            |                        |
| Urganch sh.              | 148,1                  | 74,3                 | 73,8           | 148,1                      | -                      |
| Xiva sh.                 | 95,8                   | 47,5                 | 48,3           | 95,8                       |                        |
| <i>tumanlar:</i>         |                        |                      |                |                            |                        |
| Bog'ot                   | 170,6                  | 84,5                 | 86,1           | 29,9                       | 140,7                  |
| Gurlan                   | 153,1                  | 77,5                 | 75,6           | 65,4                       | 87,7                   |
| Qo'shko'pir              | 176,8                  | 89,1                 | 87,7           | 45,3                       | 131,5                  |
| Urganch                  | 207,1                  | 102,8                | 104,3          | 27,6                       | 179,5                  |
| Hazorasp                 | 199,9                  | 99,8                 | 100,1          | 30,8                       | 169,1                  |
| Tuproqqal'a              | 57,2                   | 28,2                 | 29,0           | 24,2                       | 33,0                   |
| Xonqa                    | 192,9                  | 97,4                 | 95,5           | 66,0                       | 126,9                  |
| Xiva                     | 150,3                  | 74,8                 | 75,5           | 17,0                       | 133,3                  |
| Shovot                   | 175,2                  | 87,5                 | 87,7           | 45,2                       | 130,0                  |
| Yangiariq                | 119,6                  | 60,3                 | 59,3           | 28,3                       | 91,3                   |
| Yangibozor               | 90,0                   | 45,0                 | 45,0           | 16,7                       | 73,3                   |

### Doimiy aholi soni shahar, qishloq kesimida (foizda)

### Doimiy aholi soni erkak, ayol kesimida (foizda)



■ Shahar aholisi

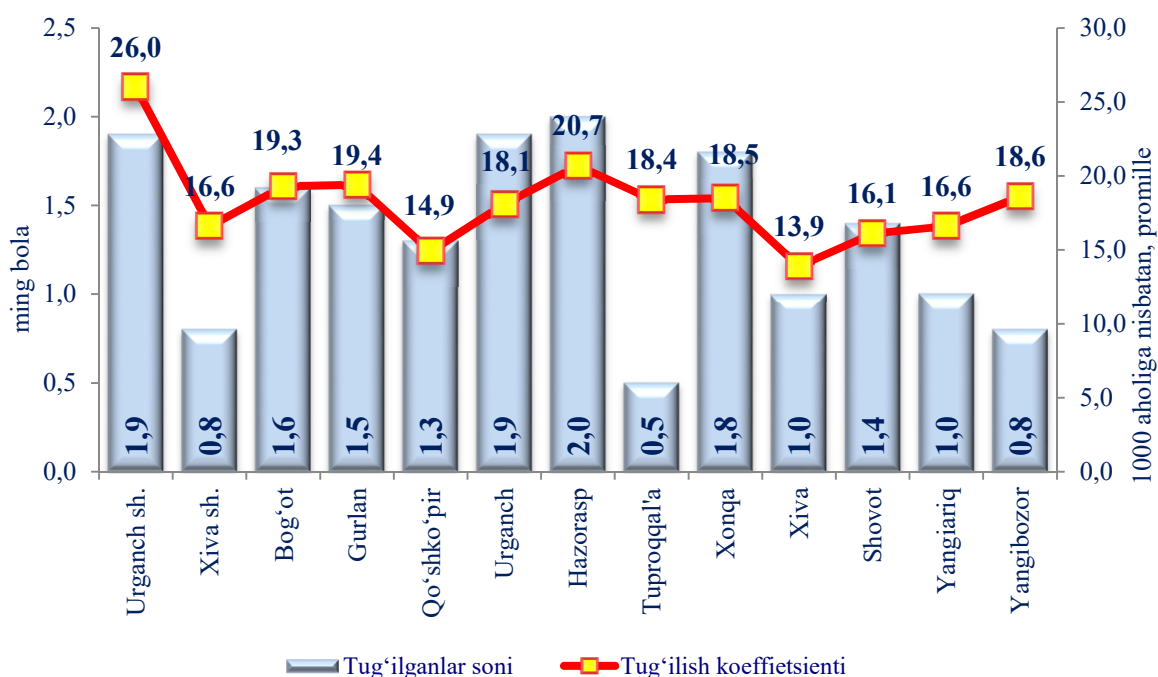
■ Qishloq aholisi

■ Erkak

■ Ayol

### Hududlar kesimida tug'ilganlar soni va koeffitsienti

(2022- yil yanvar–iyun oylari)



Tug'ilish koeffitsientining 2021- yilning mos davriga nisbatan ko'payishi Urganch shahri (18,7 promilledan 26,0 promillega), Gurlan tumani (17,1 promilledan 19,4 promillega), Bogot tumani (18,2 promilledan 19,3 promillega), Hazorasp tumanida (19,6 promilledan 20,7 promillega) kuzatildi.

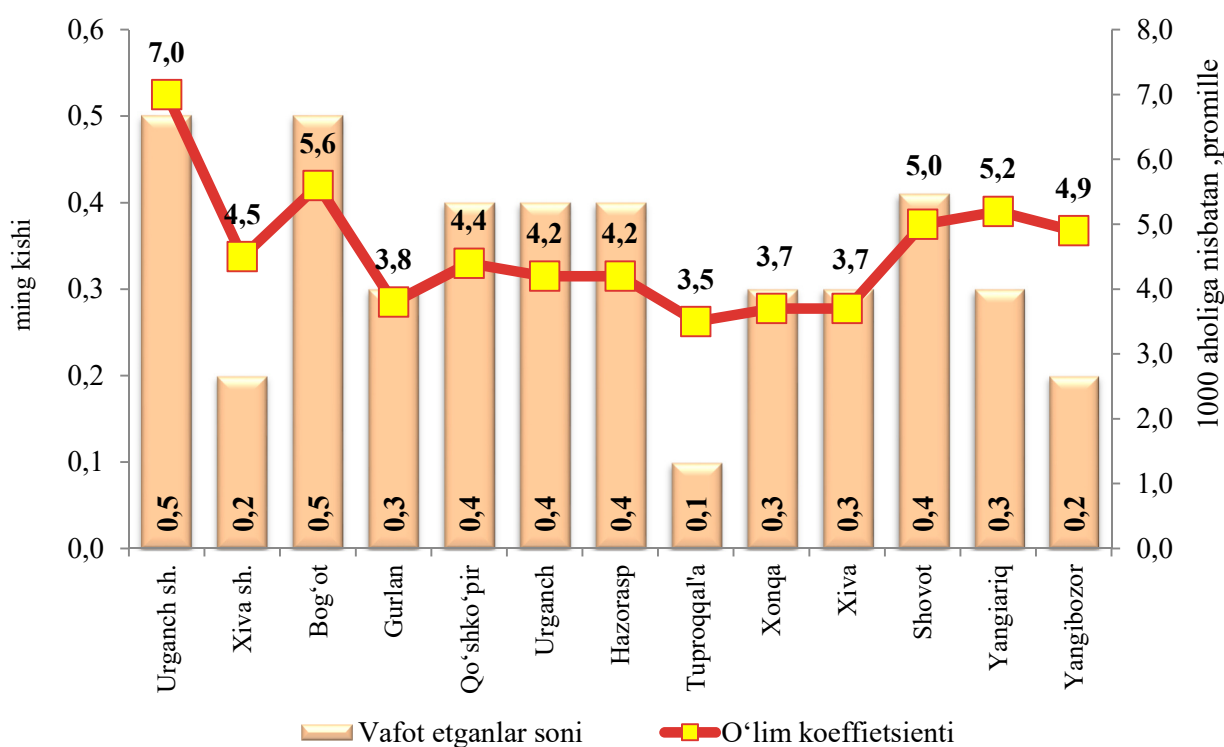
**Aholining tabiiy harakati koeffitsientlari**  
(yanvar-iyun, 1000 aholi soniga nisbatan)

|                          | <i>Tugʻilganlar</i> |                              | <i>Oʻlganlar</i> |                              | <i>Tabiiy oʻsish</i> |                              |
|--------------------------|---------------------|------------------------------|------------------|------------------------------|----------------------|------------------------------|
|                          | <i>2021- y.</i>     | <i>2022- y.<sup>1)</sup></i> | <i>2021- y.</i>  | <i>2022- y.<sup>1)</sup></i> | <i>2021- y.</i>      | <i>2022- y.<sup>1)</sup></i> |
| <b>Viloyat boʻyicha:</b> | <b>17,6</b>         | <b>18,3</b>                  | <b>4,6</b>       | <b>4,6</b>                   | <b>13,0</b>          | <b>13,7</b>                  |
| <i>shaharlar:</i>        |                     |                              |                  |                              |                      |                              |
| Urganch sh.              | 18,7                | 26,0                         | 6,9              | 7,0                          | 11,8                 | 19,0                         |
| Xiva sh.                 | 17,3                | 16,6                         | 4,8              | 4,5                          | 12,5                 | 12,1                         |
| <i>tumanlar:</i>         |                     |                              |                  |                              |                      |                              |
| Bogʻot                   | 18,2                | 19,3                         | 4,5              | 5,6                          | 13,7                 | 13,7                         |
| Gurlan                   | 17,1                | 19,4                         | 4,2              | 3,8                          | 12,9                 | 15,6                         |
| Qoʻshkoʻpir              | 15,4                | 14,9                         | 4,4              | 4,4                          | 11,0                 | 10,5                         |
| Urganch                  | 17,4                | 18,1                         | 4,4              | 4,2                          | 13,0                 | 13,9                         |
| Hazoraspi                | 19,6                | 20,7                         | 4,7              | 4,2                          | 14,9                 | 16,5                         |
| Tuproqqalʼa              | 16,3                | 18,4                         | 3,8              | 3,5                          | 12,5                 | 14,9                         |
| Xonqa                    | 18,5                | 18,5                         | 4,4              | 3,7                          | 14,1                 | 14,8                         |
| Xiva                     | 17,7                | 13,9                         | 4,2              | 3,7                          | 13,5                 | 10,2                         |
| Shovot                   | 17,3                | 16,1                         | 4,2              | 5,0                          | 13,1                 | 11,1                         |
| Yangiariq                | 15,6                | 16,6                         | 4,1              | 5,2                          | 11,5                 | 11,4                         |
| Yangibozor               | 18,4                | 18,6                         | 4,8              | 4,9                          | 13,6                 | 13,7                         |

***Viloyat boʻyicha 2022- yil yanvar-iyun oylarida eng koʻp tugʻilish Hazoraspi tumani va Urganch shahrida qayd etilganligi kuzatildi.***

<sup>1)</sup>dastlabki maʼlumot

### Hududlar kesimida vafot etganlar soni va koeffitsienti (2022- yil yanvar–iyun)

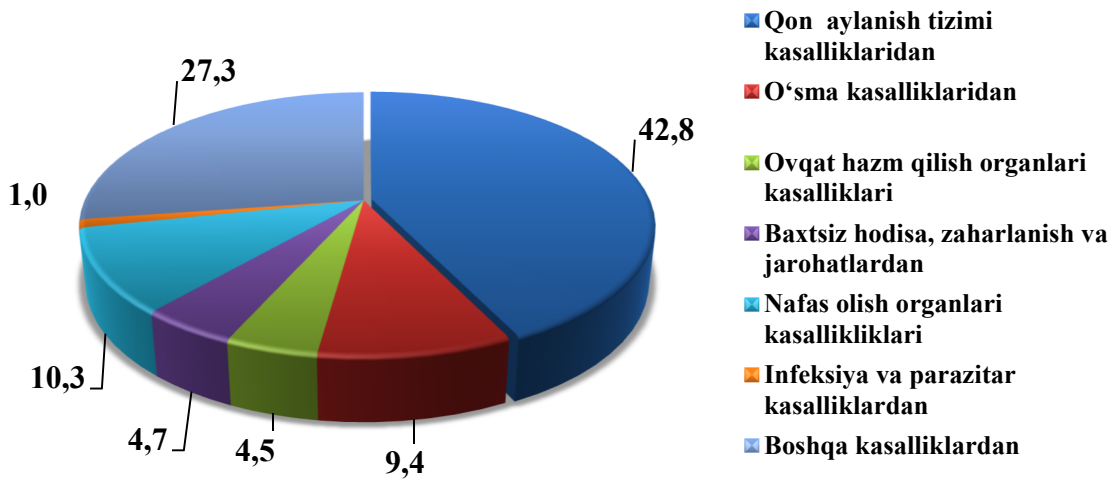


O'lim koeffitsientining 2021- yilning mos davriga nisbatan sezilarli darajada ko'payishi Urganch shahrida (6,9 promilledan 7,0 promillega), Bog'ot tumanida (4,5 promilledan 5,6 promillega), Shovot tumanida (4,2 promilledan 5,0 promillega), Yangiariq tumanida (4,1 promilledan 5,2 promillega) kuzatildi.

***Viloyat bo'yicha 2022- yil yanvar-iyul oylarida eng ko'p vafot etganlar Urganch shahri va Bog'ot tumanida qayd etilganligi kuzatildi.***

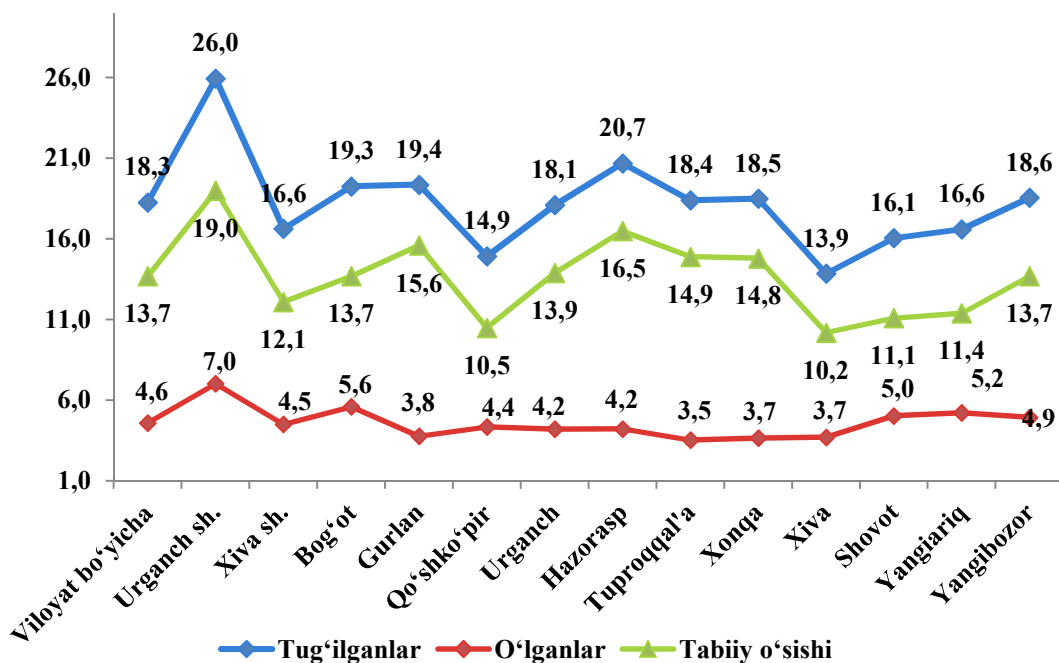
**O'lim darajasi.** 2022- yilning yanvar-iyun oylarida o'lganlar soni 4 408 kishini tashkil qildi va 2021- yilning shu davriga (4 324 kishi) nisbatan 84 taga ko'paydi. Mos ravishda o'lim koeffitsienti 4,6 promilleni (2021- yil yanvar-iyun oylarida 4,6 promille) tashkil qildi.

O'lganlarning umumiy sonidan 42,8 foizi qon aylanish tizimi kasalliklaridan, 9,4 foizi – o'sma kasalliklaridan, 4,7 foizi – baxtsiz hodisa, zaharlanish va jarohlardan, 4,5 foizi – ovqat hazm qilish organlari kasalliklaridan, 10,3 foizi – nafas olish organlari kasalliklaridan, 1,0 foizi – infeksiya va parazitlar kasalliklardan va 27,3 foizi boshqa kasalliklardan vafot etgan.



Dastlabki ma'lumotlarga ko'ra, 2022- yilning yanvar-iyun oylarida bir yoshga to'lmagan 206 ta bolalar o'limi kuzatildi.

**Aholining tabiiy harakati**  
**2022- yil yanvar-iyun oylarida**  
*(har 1000 kishiga nisbatan)*



**Aholining tabiiy harakati**  
(yanvar-iyun, 1000 aholi soniga nisbatan)

|                  | <i>kishi</i>     |                              |                              | <i>har 1000 kishiga</i> |                              |
|------------------|------------------|------------------------------|------------------------------|-------------------------|------------------------------|
|                  | <i>2021 - y.</i> | <i>2022- y.<sup>1)</sup></i> | <i>o‘shish,<br/>kamayish</i> | <i>2021- y.</i>         | <i>2022- y.<sup>1)</sup></i> |
| Tug‘ilganlar     | 16588            | 17490                        | 902                          | 17,6                    | 18,3                         |
| O‘lganlar        | 4324             | 4408                         | 84                           | 4,6                     | 4,6                          |
| Tabiiy o‘shish   | 12264            | 13082                        | 818                          | 13,0                    | 13,7                         |
| Nikohlar soni    | 7720             | 8074                         | 354                          | 8,2                     | 8,4                          |
| Ajralishlar soni | 753              | 1026                         | 273                          | 0,8                     | 1,1                          |

**Nikohlar va ajralishlar.** 2022- yilning yanvar-iyun oylarida FHDYO organlarida 8 074 ta nikohlar va 1026 ta ajralishlar ro‘yxatga olindi. Ming aholiga nisbatan 8,4 ta nikoh (2021- yilning tegishli davrida 8,2 ta) va 1,1 ta ajralishlar (2021- yilning tegishli davrida 0,8 ga) to‘g‘ri keladi.

<sup>1)</sup> dastlabki ma’lumot

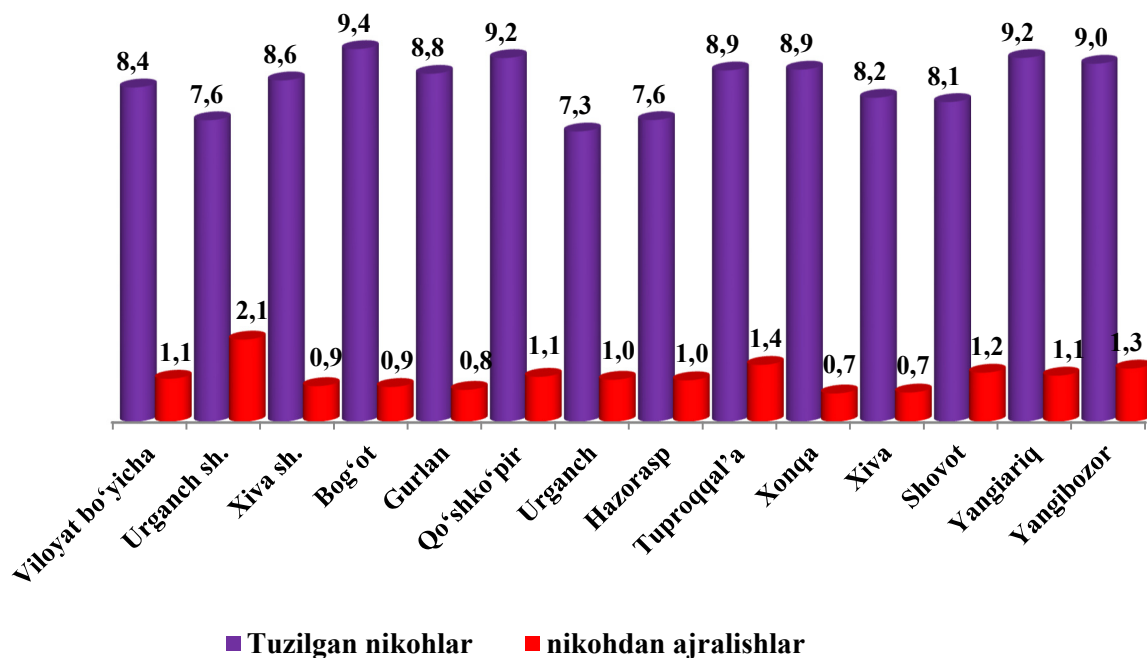


**Tuzilgan nikohlar va nikohdan ajralishlar soni**  
(yanvar-iyun oylarida, 1000 aholi soniga nisbatan)

|                          | <i>Tuzilgan nikohlar</i> |                               | <i>Nikohdan ajralishlar</i> |                               |
|--------------------------|--------------------------|-------------------------------|-----------------------------|-------------------------------|
|                          | <i>2021- y.</i>          | <i>2022 - y.<sup>1)</sup></i> | <i>2021- y.</i>             | <i>2022 - y.<sup>1)</sup></i> |
| <b>Viloyat bo'yicha:</b> | <b>8,2</b>               | <b>8,4</b>                    | <b>0,8</b>                  | <b>1,1</b>                    |
| <i>shaharlar:</i>        |                          |                               |                             |                               |
| Urganch sh.              | 9,1                      | 7,6                           | 1,6                         | 2,1                           |
| Xiva sh.                 | 7,5                      | 8,6                           | 0,7                         | 0,9                           |
| <i>tumanlar:</i>         |                          |                               |                             |                               |
| Bog'ot                   | 7,9                      | 9,4                           | 0,7                         | 0,9                           |
| Gurlan                   | 9,2                      | 8,8                           | 0,8                         | 0,8                           |
| Qo'shko'pir              | 7,5                      | 9,2                           | 0,8                         | 1,1                           |
| Urganch                  | 8,2                      | 7,3                           | 0,9                         | 1,0                           |
| Hazorasp                 | 8,1                      | 7,6                           | 0,8                         | 1,0                           |
| Tuproqqal'a              | 7,4                      | 8,9                           | 0,7                         | 1,4                           |
| Xonqa                    | 10,0                     | 8,9                           | 0,5                         | 0,7                           |
| Xiva                     | 7,6                      | 8,2                           | 0,5                         | 0,7                           |
| Shovot                   | 6,2                      | 8,1                           | 0,9                         | 1,2                           |
| Yangiariq                | 8,6                      | 9,2                           | 0,8                         | 1,1                           |
| Yangibozor               | 9,1                      | 9,0                           | 0,8                         | 1,3                           |

## 2022- yil yanvar-iyun holatiga nikoh va ajrim koeffitsienti

(har 1000 aholiga, promille)



Tuzilgan nikohlar sonining ko'payishi Bogot (7,9 dan 9,4 promillega), Qo'shko'pir (7,5 dan 9,2 promillega) Yangiariq (8,6 dan 9,2 promillega) tumanlarida kuzatildi. Viloyatda nikohdan ajralishlar soni 2021- yilning tegishli davriga nisbatan Urganch shahrida 0,5 promillega, Yangibozor tumanida 0,5 promillega, Hazorasp tumanida 0,2 promillega ko'payishi kuzatildi.

**Migratsiya.** Dastlabki ma'lumotlarga ko'ra, 2022- yilning yanvar- iyun oylarida viloyat bo'yicha ko'chib kelganlar soni 3626 kishini, shu davr mobaynida ko'chib ketganlar soni esa 4275 kishini tashkil qildi. Migratsiya qoldig'i minus -649 kishiga (2021- yilning shu davrida minus 1205 kishi) teng bo'ldi.

Eng katta minus qoldiqlar Hazorasp tumanida (minus 409), Xonqa tumanida (minus 159), Qo'shko'pir tumanida (minus 158) kuzatildi.

### Shahar va tumanlar kesimida aholining migratsiyasi

|                          | 2021 - yil<br>yanvar-iyun    |                              |                               | 2022- yil<br>yanvar-iyun     |                              |                               |
|--------------------------|------------------------------|------------------------------|-------------------------------|------------------------------|------------------------------|-------------------------------|
|                          | <i>Ko'chib<br/>kelganlar</i> | <i>Ko'chib<br/>ketganlar</i> | <i>Migratsiya<br/>saldosi</i> | <i>Ko'chib<br/>kelganlar</i> | <i>Ko'chib<br/>ketganlar</i> | <i>Migratsiya<br/>saldosi</i> |
| <b>Viloyat bo'yicha:</b> | <b>6420</b>                  | <b>7625</b>                  | <b>-1205</b>                  | <b>3626</b>                  | <b>4275</b>                  | <b>-649</b>                   |
| <i>shaharlar:</i>        |                              |                              |                               |                              |                              |                               |
| Urganch sh.              | 1122                         | 1430                         | -308                          | 954                          | 948                          | 6                             |
| Xiva sh.                 | 699                          | 334                          | 365                           | 208                          | 259                          | -51                           |
| <i>tumanlar:</i>         |                              |                              |                               |                              |                              |                               |
| Bog'ot                   | 168                          | 232                          | -64                           | 95                           | 150                          | -55                           |
| Gurlan                   | 139                          | 298                          | -159                          | 102                          | 174                          | -72                           |
| Qo'shko'pir              | 197                          | 474                          | -277                          | 157                          | 315                          | -158                          |
| Urganch                  | 1417                         | 837                          | 580                           | 891                          | 642                          | 249                           |
| Hazorasp                 | 117                          | 1562                         | -1445                         | 112                          | 521                          | -409                          |
| Tuproqqal'a              | 1444                         | 352                          | 1092                          | 354                          | 145                          | 209                           |
| Xonqa                    | 205                          | 375                          | -170                          | 102                          | 261                          | -159                          |
| Xiva                     | 441                          | 856                          | -415                          | 205                          | 328                          | -123                          |
| Shovot                   | 182                          | 440                          | -258                          | 131                          | 230                          | -99                           |
| Yangiariq                | 158                          | 223                          | -65                           | 186                          | 163                          | 23                            |
| Yangibozor               | 131                          | 212                          | -81                           | 129                          | 139                          | -10                           |

## 2022- yil yanvar-iyun holatiga aholi zichligi

|                              | <i>Doimiy aholi soni</i> | <i>Yer maydoni<br/>ming kv.km</i> | <i>Aholi zichligi,<br/>kishi</i> |
|------------------------------|--------------------------|-----------------------------------|----------------------------------|
| <b>Viloyat bo'yicha jami</b> | <b>1936,6</b>            | <b>6,05</b>                       | 320                              |
| <i>shaharlar:</i>            |                          |                                   |                                  |
| Urganch sh.                  | 148,1                    | 0,03                              | 4937                             |
| Xiva sh.                     | 95,8                     | 0,03                              | 3193                             |
| <i>tumanlar:</i>             |                          |                                   |                                  |
| Bog'ot                       | 170,6                    | 0,44                              | 388                              |
| Gurlan                       | 153,1                    | 0,44                              | 348                              |
| Qo'shko'pir                  | 176,8                    | 0,54                              | 327                              |
| Urganch                      | 207,1                    | 0,45                              | 460                              |
| Hazorasp                     | 199,9                    | 0,13                              | 1538                             |
| Tuproqqal'a                  | 57,2                     | 1,93                              | 30                               |
| Xonqa                        | 192,9                    | 0,43                              | 449                              |
| Xiva                         | 150,3                    | 0,43                              | 350                              |
| Shovot                       | 175,2                    | 0,46                              | 381                              |
| Yangiariq                    | 119,6                    | 0,40                              | 299                              |
| Yangibozor                   | 90                       | 0,34                              | 265                              |

**Aholi zichligi.** 2022- yil yanvar-iyun oylarida viloyat bo'yicha aholi zichligi 1 kv.km. ga 320 kishiga to'g'ri keladi, shahar va tumanlar kesimida zich joylashgan hududlar Urganch shahrida 4 937 kishi, Xiva shahrida 3 193 kishini tashkil qilsa va aksincha, Yangiariq tumanida 299 kishi va Yangibozor tumanida 265 kishiga to'g'ri keldi.