

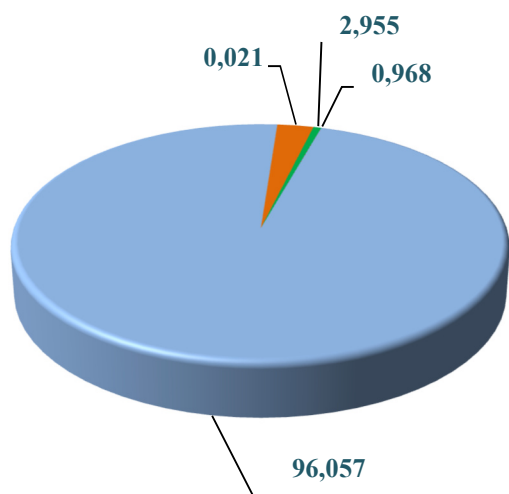
II. SANOAT

Dastlabki ma'lumotlar bo'yicha, 2022- yil yanvar-iyun oylarida viloyat korxonalari tomonidan 8 333,8 mlrd. so'mlik sanoat mahsulotlari ishlab chiqarilgan bo'lib, sanoat ishlab chiqarish indeksi 115,4 foizni tashkil etdi.

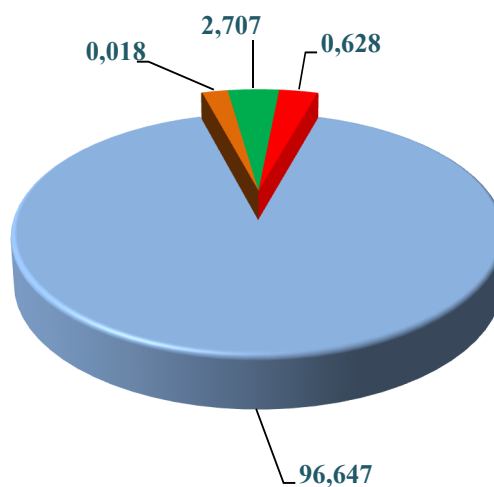
Jami sanoat ishlab chiqarish hajmi o'sishining asosiy omili bo'lib, ishlab chiqaradigan (qayta ishlash) sanoatida ishlab chiqarish hajmining 114,6 % ga tog'-kon sanoati va ochiq konlarni ishlashning – 38,9 % ga, elektr, gaz, bug' bilan ta'minlash va havoni konditsiyalashning – 136,1 % ga va suv bilan ta'minlash, kanalizatsiya tizimi, chiqindilarni utilizatsiya qilishning – 95,6 % ga o'sishi kuzatildi.

Asosiy faoliyat turlari bo'yicha sanoat ishlab chiqarish tarkibi, %

2021- yil yanvar-iyun



2022- yil yanvar-iyun



Tog'-kon sanoati va ochiq konlari ishlashi



Elektr, gaz, bug' bilan ta'minlash havoni konditsiyalash

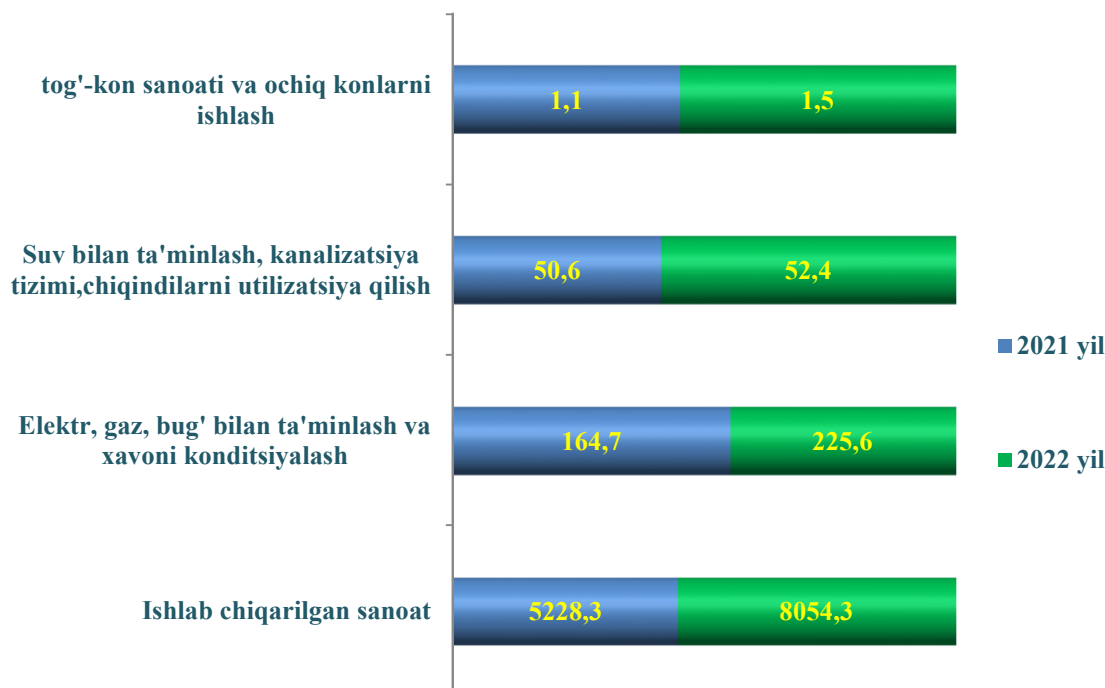


Ishlab chiqariladigan sanoat



Suv bilan ta'minlash, kanalizatsiya tizimi, chiqindilarni utilizatsiya qilish

2022- yilning yanvar-iyun oylarida asosiy iqtisodiy faoliyat turlarini sanoat ishlab chiqarish hajmi mlrd. so‘m



Tog'-kon sanoati va ochiq konlarni ishlash

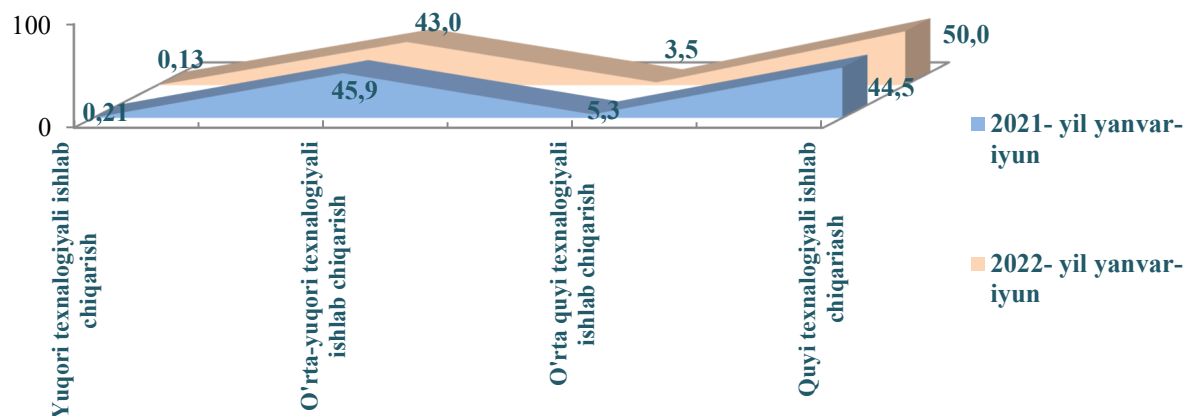
Tog'-kon sanoati va ochiq konlarni ishlash korxonalari tomonidan 2022- yil yanvar-iyun oylarida ishlab chiqarilgan mahsulotlar hajmi 1,5 mlrd. so‘mni yoki jami ishlab chiqarilgan sanoat mahsulotlari hajmining 0,018 % ni va o‘shish sur‘ati indeksi 38,9 % ni tashkil etdi.

Ishlab chiqaradigan sanoat

2022- yilning yanvar-iyun oylarida ishlab chiqaradigan sanoat korxonalari tomonidan ishlab chiqarilgan mahsulotlar hajmi 8 054,3 mlrd. so‘mni yoki jami ishlab chiqarilgan sanoat mahsulotlari hajmining 96,647 % ni tashkil etdi.

Ishlab chiqaradigan sanoat tarkibida yuqori texnologiyali tarmog‘ning ulushi 0,13 % ni (2021- yil yanvar-iyun oylarida – 0,21 %), o‘rta-yuqori texnologiyali – 43,0 % (45,9 %), o‘rta-quyi texnologiyali – 3,5 % (5,3 %) va quyi texnologiyali – 50,0 % (44,5 %) ni tashkil etdi.

**Ishlab chiqarishning texnologik tarkibi bo'yicha
ishlab chiqaradigan sanoat tarkibi, % da**



Jami viloyat sanoatida yuqori texnologiyali tarmoqda 10,7 mlrd. soʻmlik (2021- yil yanvar-iyun oylarida 11,4 mlrd. soʻm), oʻrta-yuqori texnologiyali tarmoqda 3580,4 mlrd. soʻmlik (2501,5 mlrd. soʻm), oʻrta-quyi texnologiyali tarmoqda 295,7 mlrd. soʻmlik (290,1 mlrd. soʻm), quyi texnologiyali tarmoqda 4167,5 mlrd. soʻmlik (2425,3 mlrd. soʻm) mahsulotlar ishlab chiqarilgan.

**Ishlab chiqaradigan sanoatda yirik sanoat korxonalari tomonidan
natura koʻrinishida ayrim turdagi sanoat mahsulotlarini ishlab chiqarish
(2022- yil yanvar-iyun oylari uchun)**

<i>Mahsulot turlari</i>	<i>Oʻlchov birligi</i>	<i>2022- yil yanvar-iyun</i>	<i>2021- yil yanvar-iyun</i>	<i>2021- yil yanvar-iyuniga nisbatan, % da</i>
Engil avtomobillar (maxsus engil avtomobillarsiz)	dona	35877,0	28772,0	124,7
Maxsus engil avtomobillar	dona	9863,0	6230,0	158,3
Aroq	ming litr	48,9	37,2	131,7
Uzum vinosi yoki uzum turupini disterlash natijasida olingan spirt nastoykalari konyak spirtidan tashqari	ming litr	5,8	4,8	118,9

<i>Mahsulot turlari</i>	<i>O'lchov birligi</i>	<i>2022- yil yanvar-iyun</i>	<i>2021- yil yanvar-iyun</i>	<i>2021- yil yanvar-iyuniga nisbatan, % da</i>
Tarkibida 15 % dan ko'p spirt bo'lgan boshqa tabiiy uzum vinolari	ming litr	288,5	301,8	95,6
Yumshoq bug'doy va spelta uni	tonna	46541,2	45223,2	102,9
Tozalangan o'simlik yog'i	tonna	6429,4	13438,4	47,8
Xo'jalik sovuni	tonna	1387,3	2752,5	50,4
Paxta tolasi	tonna	33876,1	32350,7	104,7
Paxta chigiti	tonna	67620,8	61323,8	110,3
Shakar	tonna	132072,9	132506,9	99,7

Yirik korxonalar tomonidan ishlab chiqarilgan mahsulotlar o'tgan yilning tegishli davriga nisbatan gidroelektr stansiyalari ishlab chiqargan elektr energiyasi - 170,8 mln. kVts. ga, issiqlik energiyasi - 45,1 ming Gkal. ga, aroq – 48,9 ming litrga, tarkibida 15 % dan ko'p spirt bo'lgan boshqa tabiiy uzum vinolari - 288,5 ming litrga, yumshoq bug'doy va spelta uni – 46541,2 tonnaga ishlab chiqarish ko'paygan.

Elektr, gaz, bug' bilan ta'minlash va havoni konditsiyalash

Elektr, gaz, bug' bilan ta'minlash va havoni konditsiyalash korxonalarini tomonidan ishlab chiqarilgan mahsulotlar hajmi 225,6 mlrd. so'mni (jami ishlab chiqarilgan sanoat mahsulotlari hajmining 2,7 % ni) tashkil etdi.

2022- yilning yanvar-iyun oylarida sanoatning mazkur tarmog'ida elektr energiyani ishlab chiqarish, uzatish va taqsimlash hamda bug' bilan ta'minlash va havoni konditsiyalash tizimi hajmi o'tgan yilning mos davriga nisbatan o'sish sur'ati indeksi 95,6 % ga oshganligi kuzatildi.

Elektr, gaz, bug‘ bilan ta‘minlash va havoni konditsiyalashda yirik sanoat korxonalarini tomonidan natura ko‘rinishida ayrim turdagi sanoat mahsulotlarini ishlab chiqarish (2022- yil yanvar-iyun oylari uchun)

	<i>O‘lchov birligi</i>	<i>2022- yil yanvar-iyun</i>	<i>2021- yil yanvar-iyun</i>	<i>2021- yil yanvar-iyuniga nisbatan, % da</i>
Elektroenergiya	mln.kVt/s	170,8	90,2	189,4
Issiqlik energiyasi	ming Gkall	45,1	47,6	94,7

Suv bilan ta‘minlash, kanalizatsiya tizimi, chiqindilarni utilizatsiya qilish

Suv bilan ta‘minlash, kanalizatsiya tizimi, chiqindilarni utilizatsiya qilish korxonalarini tomonidan ishlab chiqarilgan mahsulotlar hajmi 52,4 mlrd. so‘mni (jami ishlab chiqarilgan sanoat mahsulotlari hajmining 0,6 % ni) tashkil etdi.

Suv bilan ta‘minlash, kanalizatsiya tizimi, chiqindilarni utilizatsiya qilishda yirik sanoat korxonalarini tomonidan natura ko‘rinishida ayrim turdagi sanoat mahsulotlarini ishlab chiqarish (2022- yil yanvar-iyun oylari uchun)

<i>Faoliyat turlari</i>	<i>O‘lchov birligi</i>	<i>2022- yil yanvar-iyun</i>	<i>2021- yil yanvar-iyun oylariga nisbatan, % da</i>
Suvga ishlov berish va suv quvurlari bo‘yicha taqsimlash bo‘yicha xizmatlar	mlrd.so‘m	62,8	103,5
Oqava suvlarni yo‘qotish, transportirovka qilish va ishlov berish bo‘yicha xizmatlar	mlrd.so‘m	3,1	136,7
Shahar xo‘jaligining qayta foydalanishga yaroqli xavfsiz chiqindilarini yig‘ish bo‘yicha xizmatlar	mlrd. so‘m	10,5	93,1

Iqtisodiy faoliyat turlari bo'yicha sanoat mahsulotlarini ishlab chiqarish
(2022- yil yanvar-iyun oylari uchun)

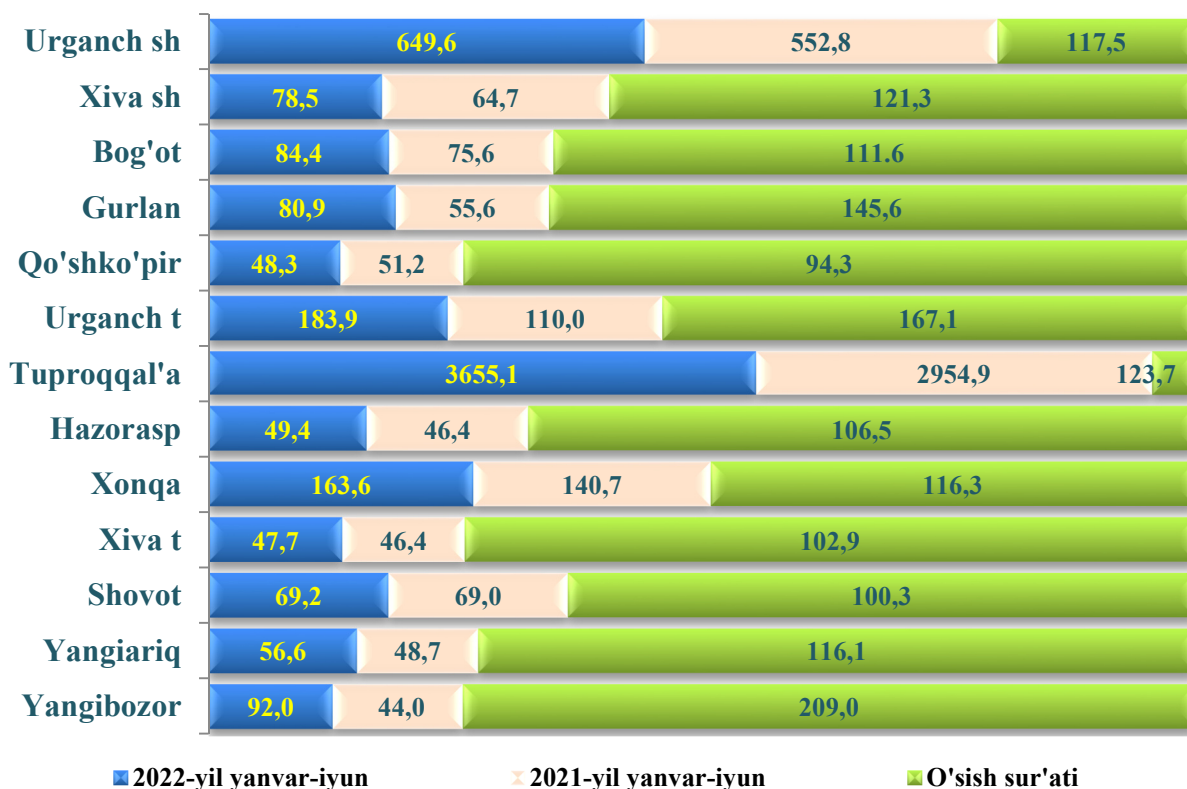
<i>Iqtisodiy faoliyat turlari</i>	<i>2022- yil yanvar-iyun</i>	<i>2021- yil yanvar-iyun</i>
Iqtisodiy faoliyatning alohida turlari bo'yicha sanoat mahsulotlari ishlab chiqarish hajmi jami	8 333,8	5 444,7
Tog'- kon sanoati va ochiq konlarni ishlash	1,5	1,1
<i>ulardan:</i>		
Tog'- kon sanoatiga bog'liq boshqa faoliyat	1,5	1,1
Qayta ishlash sanoati	8 054,3	5 228,3
<i>shundan:</i>		
Oziq- ovqat mahsulotlari ishlab chiqarish	1 887,8	796,9
Ichimliklar tamaki mahsulotlari ishlab chiqarish	342,9	183,9
To'qimachilik mahsulotlari ishlab chiqarish	1 741,7	1288,2
Kiyim ishlab chiqarish	29,3	27,4
Teri va unga tegishli mahsulotlar ishlab chiqarish	6,8	1,7
Yog'och va po'kak buyumlar, pohlol va to'qish uchun materiallardan buyumlari, ishlab chiqarish	16,5	16,0
Qog'oz va qog'oz mahsulotlarini ishlab chiqarish	67,5	45,3
Yozilgan materiallarni nashr qilish va aks ettirish	2,3	0,6
Neftni qayta ishlash mahsulotlari ishlab chiqarish	0,04	0,2
Kimyo mahsulotlari ishlab chiqarish	13,3	10,1
Asosiy farmatsevtika mahsulotlari va preparatlari ishlab chiqarish	10,7	11,3
Rezina va plastmassa buyumlar ishlab chiqarish	30,3	45,0
Boshqa nometall mineral mahsulotlar ishlab chiqarish	146,7	153,9
Metallurgiya sanoati	25,3	15,4

<i>Iqtisodiy faoliyat turlari</i>	<i>2022- yil yanvar-iyun</i>	<i>2021- yil yanvar-iyun</i>
Mashina va uskunalardan tashqari tayyor metall buyumlar ishlab chiqarish	79,4	67,4
Kompyuter va elektron optikali mahsulotlar ishlab chiqarish	0,05	0,2
Elektr uskunalar ishlab chiqarish	20,2	11,1
Boshqa toifalarga kiritilmagan mashina va uskunalar ishlab chiqarish	147,9	53,2
Avtotransport vositalari, treylerlar va yarim pritseplar ishlab chiqarish	3 399,0	2 427,1
Mebel ishlab chiqarish	22,5	17,4
Boshqa tayyor buyumlar ishlab chiqarish	50,0	47,7
Mashina va uskunalarni ta'mirlash va o'rnatish hamda tayyor metall buyumlar ishlab chiqarish	13,9	8,1
Elektr, gaz, bug' bilan ta'minlash va havoni konditsiyalash	225,6	164,7
Suv bilan ta'minlash; kanalizatsiya tizimi, chiqindilarni yig'ish va utilizatsiya qilish	52,4	50,6

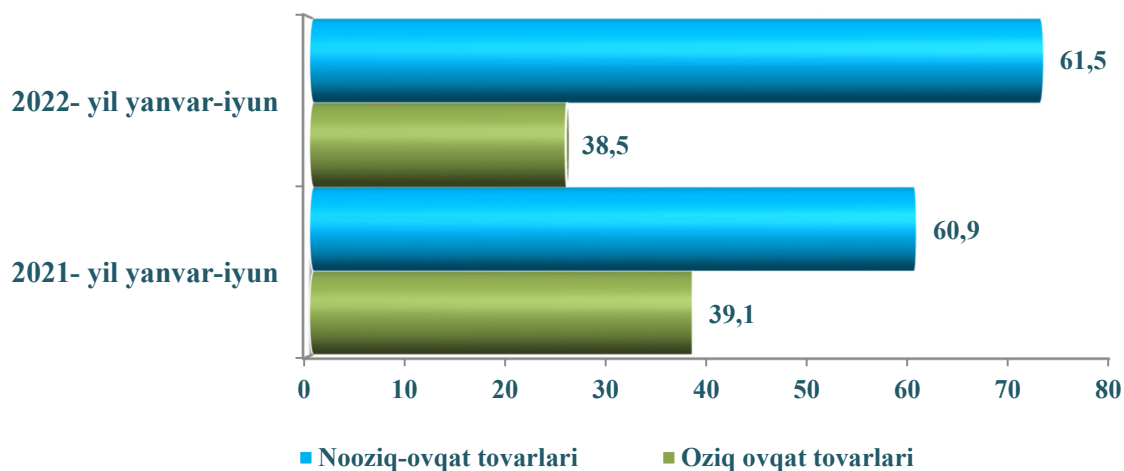
Iste'mol mollari ishlab chiqarish

Tayyor mahsulotlar turlarini kengaytirish va ishlab chiqarilishini qo'llab quvvatlash, kichik biznes subyektlari tomonidan zamonaviy texnologiyalar olib kelinishi natijasida viloyatda 5 259,1 mlrd. so'mni iste'mol mollari ishlab chiqarilib, 2021- yilning yanvar-iyun oylariga nisbatan o'sish sur'ati 123,5 foizni tashkil qildi.

**2021-2022- yil yanvar-iyun oylarida iste'mol mollari
ishlab chiqarish hajmi va o'sish surati, %**



Iste'mol mollari ishlab chiqarishda oziq-ovqat va alkogol mahsulotlari 2027,2 mlrd.so'mni va 3231,9 mlrd.so'mlik nooziq-ovqat mahsulotlari ishlab chiqarilib, o'tgan 2021- yilning yanvar-iyun oylariga nisbatan mos ravishda o'sish sur'ati 121,6 foiz va 124,6 foizni tashkil qildi. Jami sanoat mahsulotlari ishlab chiqarishdagi ulushi 38,5 foizni va 61,5 foizni tashkil qildi.

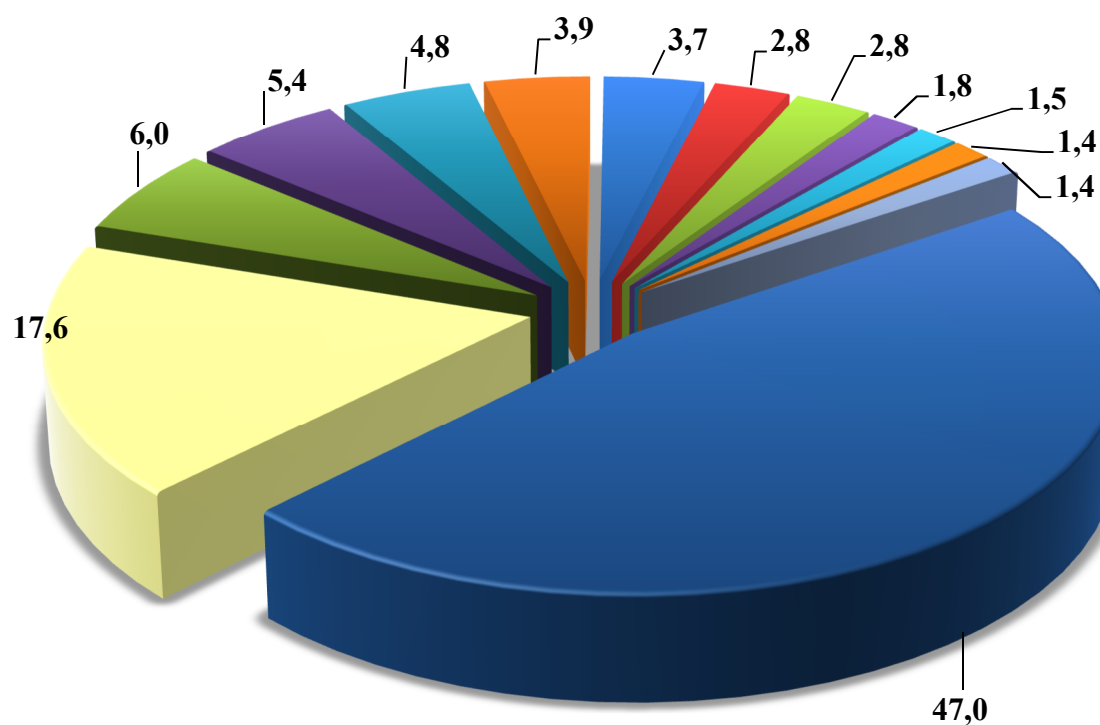


Hududlar bo'yicha sanoat va iste'mol mollari ishlab chiqarish
(2022- yil yanvar-iyun oylari uchun)
(o'tgan yilning tegishli davriga nisbatan, % da)

<i>Shahar va tumanlar nomi</i>	<i>Sanoat mahsulotlari, mlrd. so'mda ¹⁾</i>	<i>2021- yil yanvar-iyun oylariga nisbatan ishlab chiqarish indeksi %</i>	<i>Iste'mol mollari, mlrd. so'm ¹⁾</i>	<i>2021- yil yanvar-iyun oylariga nisbatan, % da</i>
Xorazm viloyat bo'yicha	8333,8	115,4	5259,1	123,5
Urganch sh.	1266,6	107,4	649,6	117,5
Xiva sh.	105,2	107,1	78,5	121,3
Bog'ot	214,7	106,0	84,4	111,6
Gurlan	271,0	145,1	80,9	145,6
Qo'shko'pir	195,7	102,8	48,3	94,3
Urganch	440,5	136,6	183,9	167,1
Hazorasp	174,3	100,4	49,4	106,5
Tuproqqal'a	4536,3	110,2	3655,1	123,7
Xonqa	299,1	104,0	163,6	116,3
Xiva	125,4	108,2	47,7	102,9
Shovot	332,1	106,7	69,2	100,3
Yangiariq	173,0	120,0	56,5	116,1
Yangibozor	199,9	98,7	92,0	209,0

¹⁾Hududlar bo'yicha taqsimlanmagan ma'lumotlarni qo'shgan xolda

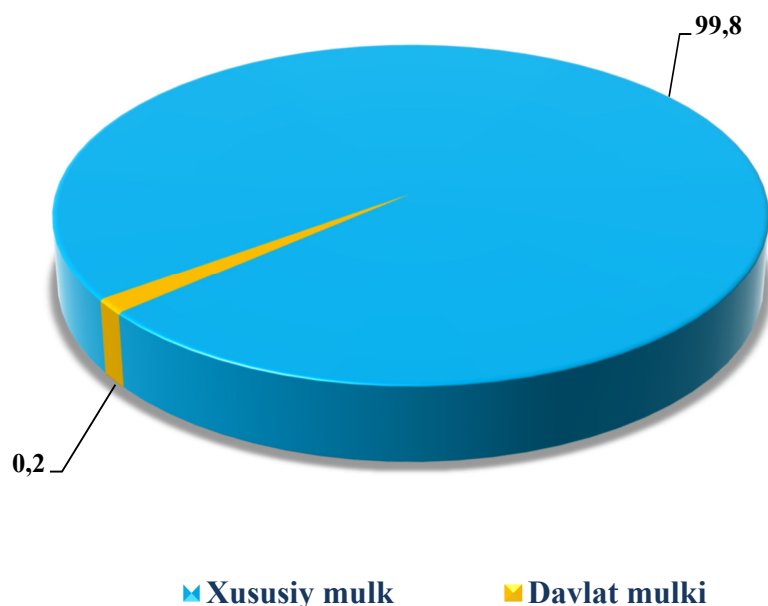
Sanoat ishlab chiqarishda hududlarning ulushi, % da



■ Tuproqqal'a ■ Urganch sh. ■ Urganch t. ■ Shovot ■ Xonqa
■ Gurlan ■ Bog'ot ■ Qo'shko'pir ■ Hazorasp ■ Xiva t.
■ Yangibozor ■ Yangiariq ■ Xiva sh.

Diagrammada ko'rinib turibdiki, sanoat mahsulotlari ishlab chiqarish hajmida ulushi yuqori bo'lgan Tuproqqal'a tumani 54,4 foiz, Urganch shahri 15,2 foiz, Urganch tumani 5,3 foiz, Shovot tumani 4,0 foiz, Xonqa tumani 3,6 foiz, Gurlan tumani 3,3 foiz, Bog'ot tumani 2,6 foiz, Yangibozor tumani 2,4 foiz, Qo'shko'pir tumani 2,3 foiz, Hazorasp tumani 2,1 foizni, Yangiariq tumani 2,1 foiz hamda eng past bo'lgan Xiva tumani 1,5 foiz, va Xiva shahri 1,3 foizni tashkil qildi.

**Sanoat mahsulotlari ishlab chiqarish davlat va nodavlat sektorlarida,
foiz hisobida**



Davlat va xususiy biznesning o‘zaro hamkorligi doimo har bir zamonaviy demokratik davlatning diqqat e’tiborida bo‘lgan. Keyingi yillarda butun dunyoda hukumat va biznes hamkorligining kuchayishi tendensiyasi kuzatilmoqda.

Davlat va xususiy sektorning o‘zaro munosabati mamlakatdagi ijtimoiy-iqtisodiy barqaror vaziyatni ta’minlashda xususiy biznesning manfaatdorligini oshirishda katta xizmat qiladi. O‘z navbatida, mamlakatimizda davlat tasarrufidan chiqarish va xususiylashtirish borasida olib borilayotgan islohotlar natijasi o‘laroq, Xorazm viloyatida sanoat mahsulotlari ishlab chiqarish hajmida nodavlat sektorning ulushi salmoqli ekanligini ko‘rish mumkin. Tarmoq korxonalari tomonidan 2022- yilning yanvar-iyun oylarida 5 014,1 mlrd. so‘mlik mahsulotlar ishlab chiqarildi. Shuning bilan birga davlat sektorida 15,0 mlrd. so‘mlik mahsulot ishlab chiqarilib, umumiy hajmga nisbatan 0,2 % ni tashkil etdi, nodavlat sektorida 8318,8 mlrd. so‘mlik mahsulot ishlab chiqarilib, umumiy hajmga nisbatan 99,8 % ni tashkil etdi.

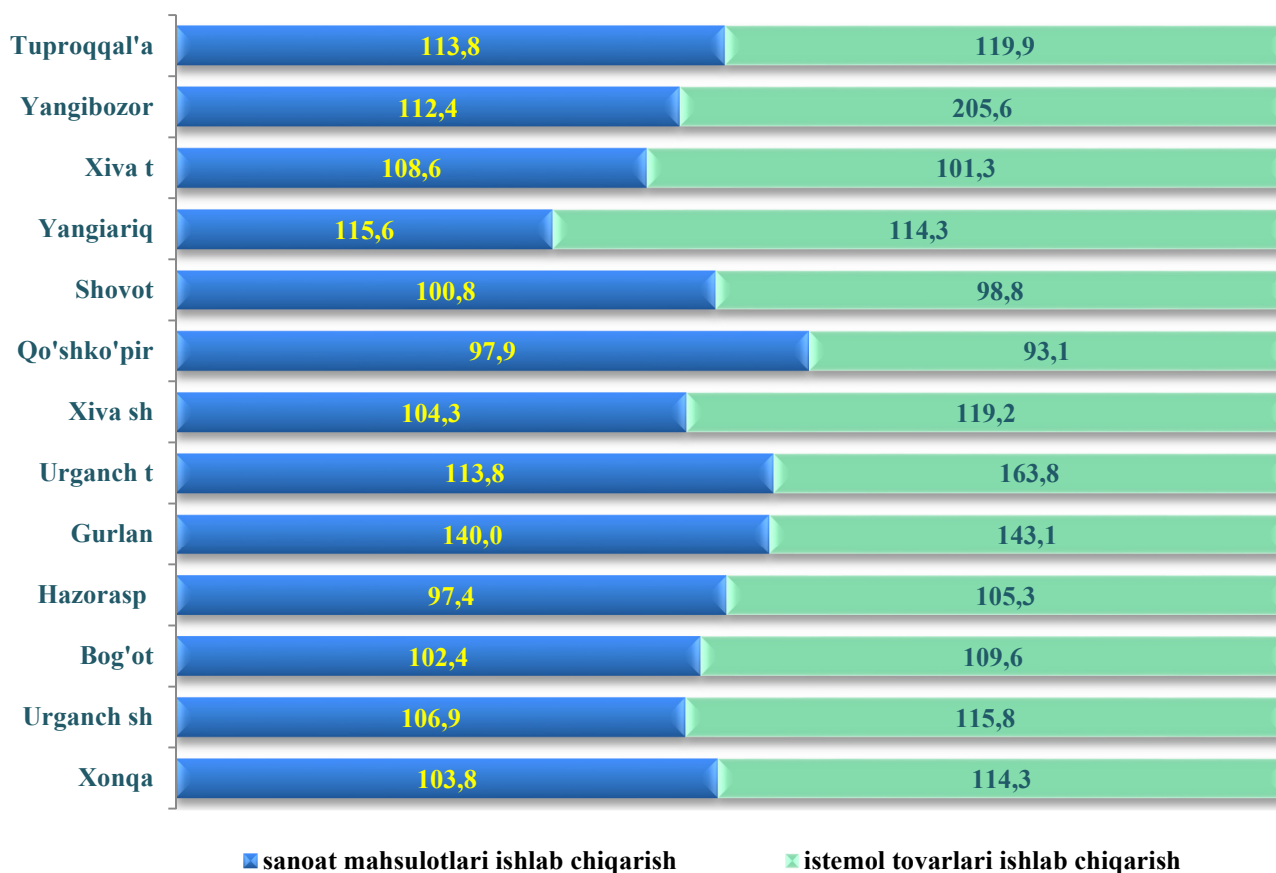
**2022- yil yanvar-iyun oylarida aholi jon boshiga to‘g‘ri keladigan
sanoat mahsulotlari va iste‘mol mollari ishlab chiqarish, ming so‘m**

<i>Shahar va tumanlar nomi</i>	<i>Sanoat mahsulotlari ishlab chiqarish</i>	<i>Iste‘mol mollari</i>
Xorazm viloyati bo‘yicha	4 317,2	2 724,4
Urganch sh.	8 591,9	4 406,7
Xiva sh.	1 101,1	821,6
Bog‘ot	1 263,0	496,2
Gurlan	1 776,7	530,5
Qo‘shko‘pir	1 109,0	273,7
Urganch	2 135,2	891,3
Hazorasp	874,5	247,8
Tuproqqal‘a	79 762,6	64 268,8
Xonqa	1 556,0	851,0
Xiva	836,2	318,1
Shovot	1 900,4	395,7
Yangiariq	1 450,6	474,2
Yangibozor	2 227,8	1 025,4

Aholi jon boshiga sanoat mahsulotlari ishlab chiqarishning tabaqalanishi tahlili Tuproqqal‘a tumanida (79 762,6 ming so‘m), Urganch shahrida (8 591,9 ming so‘m) o‘rtacha viloyat darajasi ko‘rsatkichidan (4 274,7 ming so‘m) yuqoriligini ko‘rsatmoqda.

Qolgan Qo‘shko‘pir (1 109,0 ming so‘m), Xiva tumani (836,2 ming so‘m) va Xiva shahrida (1 101,1 ming so‘m) ko‘rsatkich past ekanligini ko‘rish mumkin.

2022- yil yanvar-iyun oylarida aholi jon boshiga to‘g‘ri keladigan sanoat mahsulotlari va iste‘mol mollari ishlab chiqarishining o‘sishi, 2021- yil yanvar-iyun oylariga nisbatan, %da

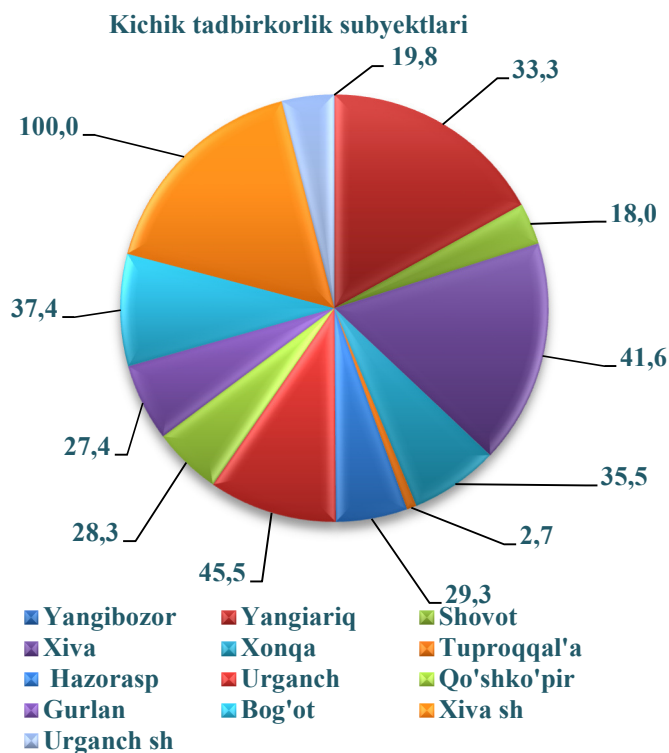
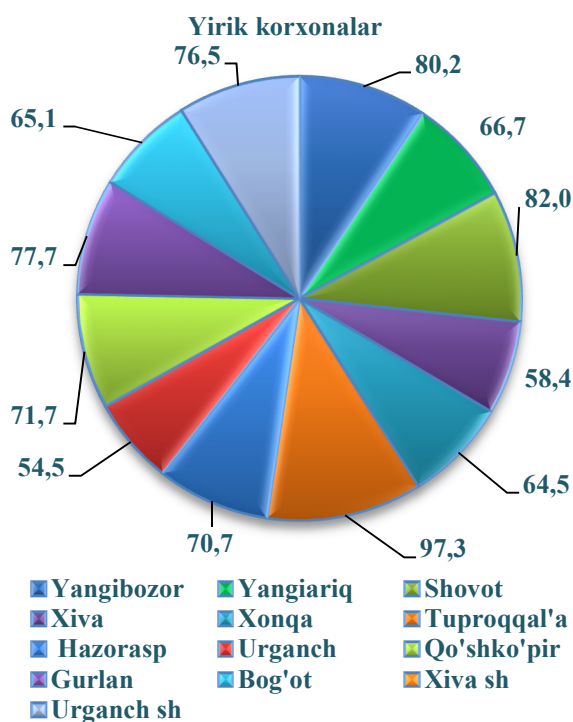


Sanoat ishlab chiqarishda kichik biznesning hissasi

Davlat dasturlari doirasida amalga oshirilayotgan chora-tadbirlar natijasida kichik tadbirkorlik subyektlari sanoat ishlab chiqarishda yildan yilga ularning xissasi tobora ortib bormoqda.

Xususan, 2022- yil yanvar-iyun oylarida viloyatda ular tomonidan sanoat mahsulotlari ishlab chiqarish hajmini o‘tgan yilning mos davriga nisbatan 76,5 % ga va ishlab chiqarish hajmi 1 302,1 mlrd.so‘mni, o‘z navbatida kichik biznesning jami sanoat ishlab chiqarishdagi ulushi esa 15,6 % tashkil etmoqda.

**Hududlar bo'yicha yirik va kichik biznesning sanoat mahsulotlari
ishlab chiqarishdagi ulushi, % da
(2022-yil yanvar-iyun oylari)**




Hududlar kesimida kichik biznesning sanoat mahsulotlari ishlab chiqarishdagi eng yuqori ulushi Xiva shahri (100,0 %), Urganch (45,5%), Xiva (41,6 %), Bog'ot (37,4 %), Xonqa (35,5%), Yangiariq (33,3 %) tumanlarida kuzatildi. Shu bilan birga, eng kichik ulush Tuproqqal'a (2,7 %) tumanida kuzatildi.

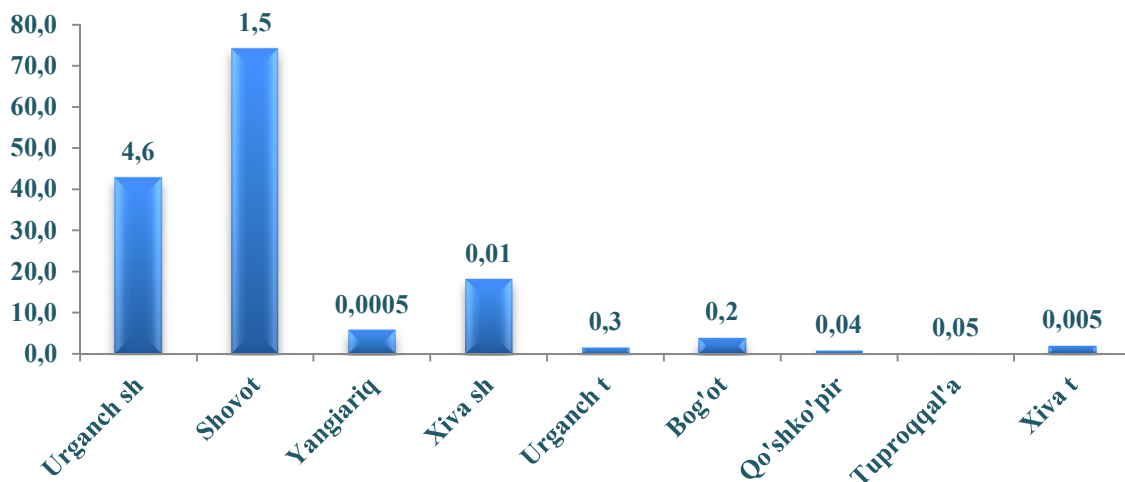
Qo'shma korxonalarining sanoat mahsulotlari ishlab chiqarilishi

Hisobot davrida 25 ta qo'shma korxonalar tomonidan 814,6 mlrd. so'mlik mahsulot ishlab chiqarildi. Ularning umumiy ishlab chiqarishdagi ulushi esa 9,8 % ni tashkil etdi.

**Viloyatda qo'shma korxonalar mahsulotlarining
sanoatning umumiy hajmidagi ulushi, %**



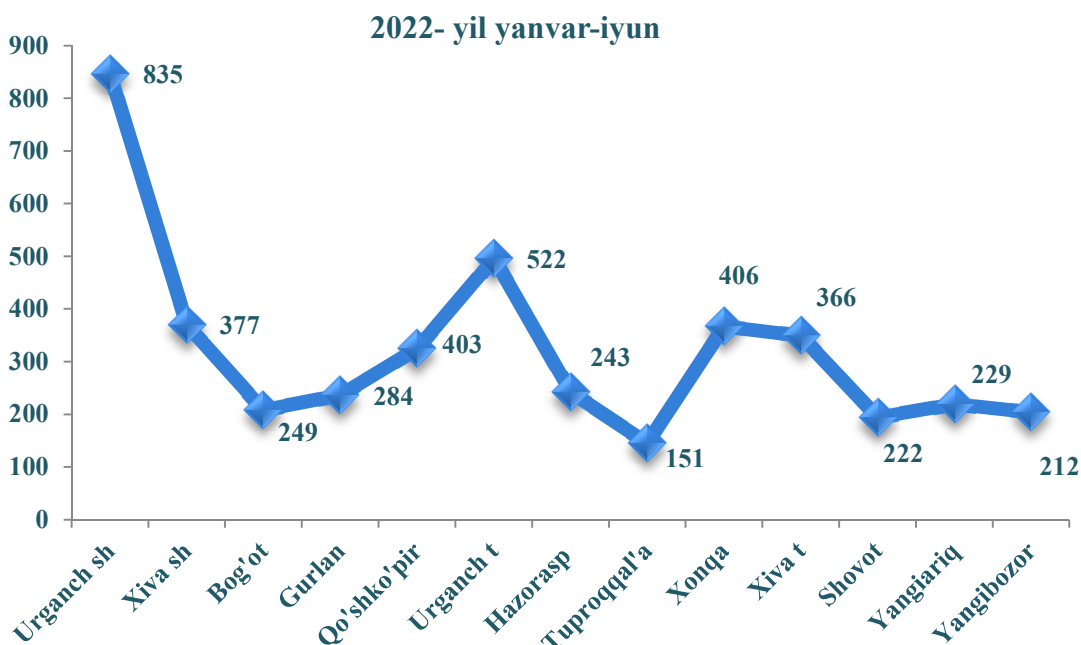
Sanoat mahsulotlari ishlab chiqarishda hududlar bo'yicha qo'shma korxonalarining umumiy hajmidagi ulushi %



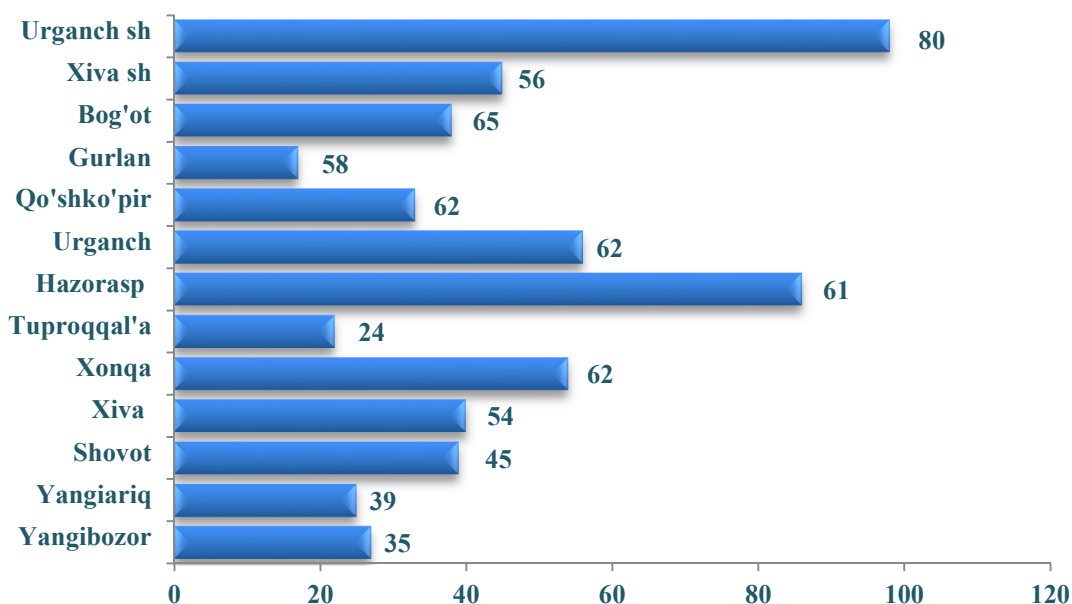
Faoliyat yuritayotgan va yangi tashkil etilgan sanoat korxonalari

Bugungi kunda viloyatda 4 499 ta sanoat korxonalari faoliyat ko'rsatayotgan bo'lib, ulardan 835 tasi (18,6 %) – Urganch shahri, 522 tasi (11,6 %) – Urganch tumani, 406 tasi, (9,0 %) – Xonqa tumani, 403 tasi (9,0 %) – Qo'shko'pir tumani hissasiga to'g'ri keladi.

Faoliyat yuritayotgan sanoat korxonalari soni, birlik



Yangi tashkil etilgan sanoat korxonalarini soni, birlik
(2022-yil yanvar-iyun)



Viloyatda 2022-yilning yanvar-iyun oylarida 703 ta yangi sanoat korxonalarini tashkil qilingan bo'lib, shularning 80 tasi Urganch shahriga, 65 tasi Bog'ot tumaniga, 62 tasi Qo'shko'pir tumaniga, 62 tasi Urganch tumaniga, 62 tasi Xonqa tumaniga, 58 tasi Gurlan tumaniga, 56 tasi Xiva shahriga, 54 tasi Xiva tumaniga to'g'ri keladi.

Tayyor mahsulotlar, butlovchi qismlar va materiallar ishlab chiqarishni mahalliyashtirish dasturining amalga oshirilishi

Viloyat sanoat mahsulotlari ishlab chiqarishining rivojlanishiga tayyor mahsulotlar, butlovchi qismlar va materiallar ishlab chiqarishni mahalliyashtirish Dasturining amalga oshirilishi ham o'z ta'sirini ko'rsatdi, mazkur dastur doirasida kiritilgan 110 ta loyiha bo'yicha 494,4 mlrd.so'mlik mahsulotlar ishlab chiqarilgan.

Tayyor mahsulotlar, butlovchi qismlar va materiallar ishlab chiqarishni mahalliyashtirish dasturining asosiy ko'rsatkichlari

	2021-yil yanvar-iyun	2022-yil yanvar-iyun
Loyihalar soni, birlik	110	110
Korxonalar soni, birlik	87	93
Ishlab chiqarish hajmi, mlrd. so'm	106,6	494,4

**Tayyor mahsulotlar, butlovchi qismlar va materiallar ishlab chiqarishni
mahalliyashtirish dasturining asosiy ko'rsatkichlari
(2022- yil yanvar-iyun)**

	<i>Loyihalar soni, birlikda</i>	<i>Ishlab chiqarish hajmi, mlrd. so'm</i>	<i>Eksporthga sotilgan mahsulot hajmi, ming AQSh dollari</i>	<i>Yangi tashkil qilingan ish o'rinlari soni, birlikda</i>
Jami:	110	494,4	4,4	406
<i>shundan;</i>				
Urganch sh.	29	96,7	0,5	96
Xiva sh.	3	0,090	-	-
Bog'ot	4	3,2	-	20
Gurlan	12	22,7	1,3	23
Qo'shko'pir	4	1,2	0,01	8
Urganch	10	18,8	-	10
Hazorasp	5	0,3	-	2
Tuproqqal'a	16	321,2	2,6	239
Xonqa	5	7,2	-	-
Xiva	6	1,2	-	-
Shovot	5	19,7	-	7
Yangiariq	4	1,1	-	-
Yangibozor	7	1,0	-	1

Mahalliyashtirish dasturining jami ishlab chiqarish hajmida tumanlarning ulushi, foizda



Statistik ko'rsatkichlarga tushuntirish

Sanoat mahsuloti ishlab chiqarish hajmi – korxonalar tomonidan ishlab chiqarilgan tayyor mahsulotlar, yarim tayyor, chetga sotishga mo'ljallangan, o'zining nosanoat bo'linmalariga va kapital qurilishga mo'ljallangan mahsulotlar hajmini o'z ichiga oladi; ishlab chiqarilishi hisobot davrida tugallanmagan uzoq muddatli mahsulotlarni ishlab chiqarish bo'yicha ishlar; sanoat tusidagi ishlar (xizmatlar);

Sanoat ishlab chiqarishida o'zgarish indeksleri – solishtirma davrlarda mahsulotlar (ishlar, xizmatlar) fizik hajmining o'zgarishini tavsiflovchi nisbiy ko'rsatkichdir;

Iste'mol mollari – asosan shaxsiy iste'mol yoki foyda olish bilan bog'liq bo'lmagan boshqa maqsadlarda foydalanadigan sanoat mahsulotlari; iste'mol mollari ishlab chiqarish hajmi amaldagi narxlarda (QQS va aksizlar bundan mustasno) hisoblab chiqiladi;

Natura ko'rinishida sanoat ishlab chiqarish hajmi – boshqa korxonalarga jo'natish uchun yoki ishlab chiqarishga mo'ljallangan mahsulotlarni, shu jumladan korxonaning sanoat ehtiyojlari uchun sarflangan mahsulotlarni o'z ichiga oladi, ya'ni yalpi mahsulot;

Ishlab chiqarishni texnologik rivojlanish darajasiga ko'ra guruhlash Evrostat texnologik faoliyatining tasnifi asosida ishlab chiqilgan.

Mahalliyashtirish darajasi – ishlab chiqarishda ishlatiladigan mahalliy materiallar, mehnat va intellektual resurslarning ulushini belgilaydi; mahalliyashtirish darajasini hisoblashda xarajatlar, soliq to'lovlari va ishlab chiqarish jarayoniga bevosita aloqador bo'lmagan boshqa imtiyozlar hisobga olinmaydi;

Mahsulot sotish hajmi – savdo narxlarida keltiriladi (QQS va aksiyalar bundan mustasno);

Milliy valyutada eksport qilinadigan mahsulotlarning qiymati – O'zbekiston Respublikasi Markaziy bankining kursi bo'yicha hisob-kitob qilgan holda to'ldiriladi.