

XII. DEMOGRAFIK HOLAT

Dastlabki ma'lumotlarga ko'ra, 2022- yilning 1- oktabr holatiga viloyatda doimiy aholi soni 1 947,1 ming kishini tashkil qildi va 2022- yil boshidan 22,9 ming kishiga yoki 1,2 foizga ko'paydi.

Doimiy aholi soni

(2022- yil 1- oktabr holatiga, ming kishi hisobida)

Shahar va tumanlar	Jami aholi ¹⁾	shu jumladan:	
		shahar aholisi ¹⁾	qishloq aholisi ¹⁾
Viloyat bo'yicha:	1947,1	644,1	1303,0
<i>shaharlar:</i>			
Urganch sh.	149,0	149,0	-
Xiva sh.	96,3	96,3	-
<i>tumanlar:</i>			
Bog'ot	171,6	30,1	141,5
Gurlan	153,7	65,7	88,0
Qo'shko'pir	177,9	45,6	132,3
Urganch	208,2	27,7	180,5
Hazorasp	201,1	31,1	170,0
Tuproqqal'a	57,5	24,3	33,2
Xonqa	193,9	66,4	127,5
Xiva	151,1	17,0	134,1
Shovot	176,2	45,5	130,7
Yangiariq	120,2	28,6	91,6
Yangibozor	90,4	16,8	73,6

Xorazm viloyati shahar va tumanlari kesimida 2022- yil 1- oktabr holatiga eng ko‘p aholi soni Urganch tumanida 208,2 ming kishini (viloyat aholi sonidagi ulushi 10,7 foiz), Hazorasp tumanida 201,1 ming kishini (10,3 foiz), Xonqa tumanida 193,9 ming kishini (10,0 foiz) va Qo‘shko‘pir tumanida 177,9 ming kishini (9,1 foiz) tashkil etdi.

Hududlar kesimida doimiy aholi sonining taqsimlanishi
(2022- yil 1- oktabr holatiga jami aholiga nisbatan, foizda)



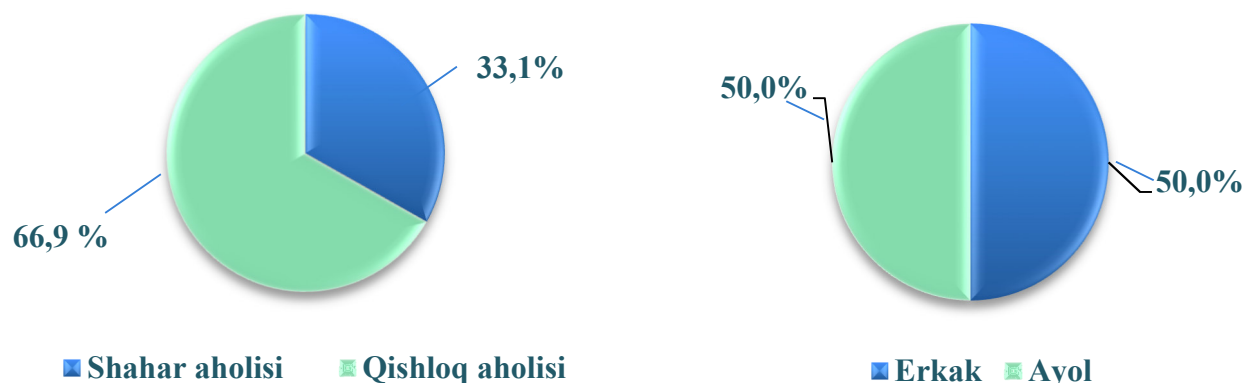
2022- yil 1-oktabr holatiga shaharda yashovchi doimiy aholi soni 644,1 ming kishini yoki viloyat doimiy aholi sonining 33,1 foizini, qishloq joylarida yashovchi doimiy aholi soni esa 1 303,0 ming kishini yoki viloyat doimiy aholi sonining 66,9 foizini tashkil qildi.

Tug‘ilish. 2022- yilning yanvar-sentabr oylarida tug‘ilganlar soni 31 162 kishini tashkil qildi va 2021- yilning shu davriga (30 063 kishi) nisbatan 1 099 taga ko‘paydi. Tug‘ilish koeffitsiyenti mos ravishda 21,5 promilleni tashkil qildi.

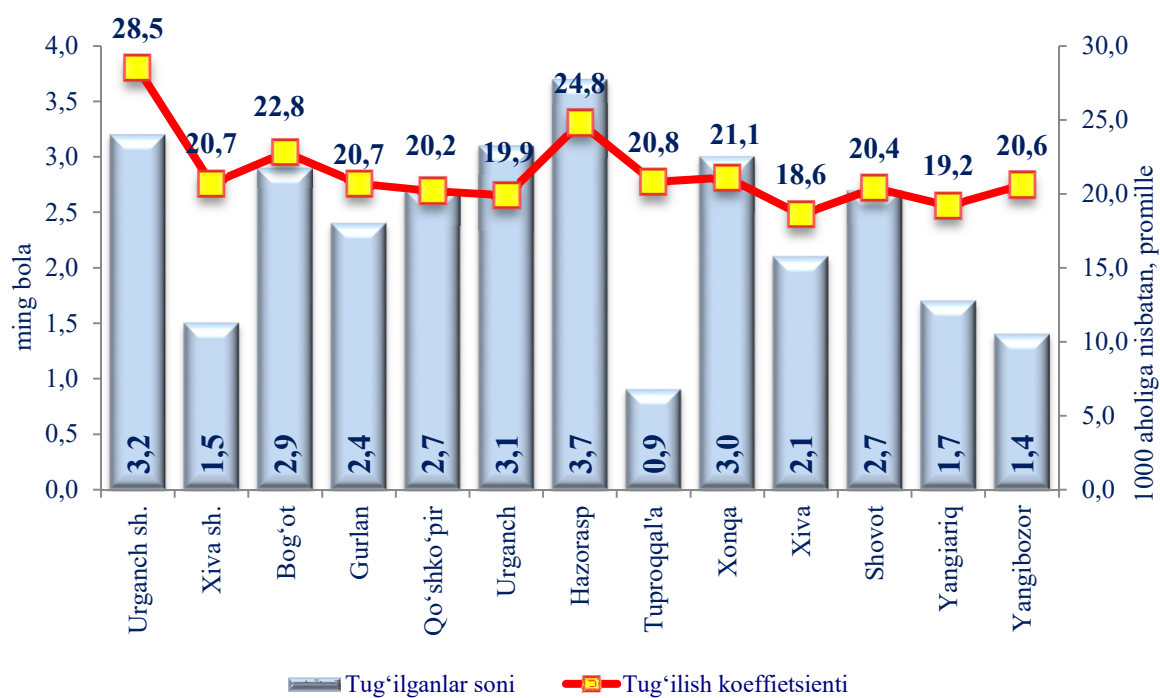
Doimiy aholi soni
(2022- yil 1- oktabr holatiga, ming kishi)

	<i>Jami aholi soni</i>	<i>shu jumladan:</i>		<i>Jami aholi sonidan:</i>	
		<i>erkaklar</i>	<i>ayollar</i>	<i>Shahar aholisi</i>	<i>Qishloq aholisi</i>
Viloyat bo'yicha:	1947,1	974,0	973,1	644,1	1303,0
<i>shaharlar:</i>					
Urganch sh.	149,0	74,7	74,3	149,0	-
Xiva sh.	96,3	47,8	48,5	96,3	-
<i>tumanlar:</i>					
Bog'ot	171,6	85,0	86,6	30,1	141,5
Gurlan	153,7	77,8	75,9	65,7	88,0
Qo'shko'pir	177,9	89,7	88,2	45,6	132,3
Urganch	208,2	103,3	104,9	27,7	180,5
Hazorasp	201,1	100,5	100,6	31,1	170,0
Tuproqqal'a	57,5	28,3	29,2	24,3	33,2
Xonqa	193,9	97,9	96,0	66,4	127,5
Xiva	151,1	75,2	75,9	17,0	134,1
Shovot	176,2	88,0	88,2	45,5	130,7
Yangiariq	120,2	60,6	59,6	28,6	91,6
Yangibozor	90,4	45,2	45,2	16,8	73,6

Doimiy aholi soni shahar, qishloq kesimida (foizda)
Doimiy aholi soni erkak, ayol kesimida (foizda)



Hududlar kesimida tug‘ilganlar soni va koeffitsiyenti
(2022- yil yanvar–sentabr oylari)



Tug‘ilish koeffitsiyentining 2021- yilning mos davriga nisbatan ko‘payishi Urganch shahri (22,3 promilledan 28,5 promillega), Qo‘shko‘pir tumani (18,8 promilledan 20,2 promillega), Bogot tumani (21,9 promilledan 22,8 promillega), Hazorasp tumanida (23,0 promilledan 24,8 promillega) kuzatildi.

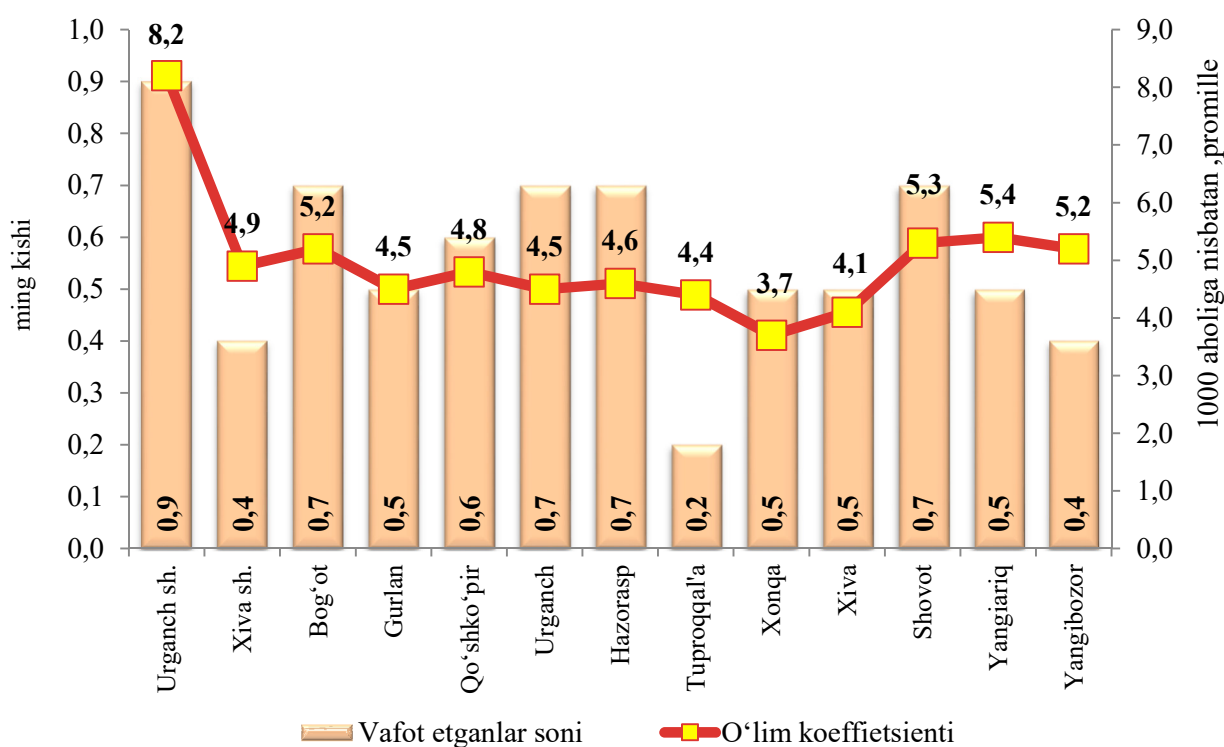
Aholining tabiiy harakati koeffitsiyentlari
(yanvar-sentabr, 1000 aholi soniga nisbatan)

	<i>Tugʻilganlar</i>		<i>Oʻlganlar</i>		<i>Tabiiy oʻsish</i>	
	<i>2021- y.</i>	<i>2022- y.¹⁾</i>	<i>2021- y.</i>	<i>2022- y.¹⁾</i>	<i>2021- y.</i>	<i>2022- y.¹⁾</i>
Viloyat boʻyicha:	21,1	21,5	4,9	5,0	16,2	16,5
<i>shaharlar:</i>						
Urganch sh.	22,3	28,5	7,8	8,2	14,5	20,3
Xiva sh.	20,1	20,7	4,9	4,9	15,2	15,8
<i>tumanlar:</i>						
Bogʻot	21,9	22,8	4,6	5,2	17,3	17,6
Gurlan	20,6	20,7	4,6	4,5	15,9	16,3
Qoʻshkoʻpir	18,8	20,2	4,8	4,8	14,0	15,4
Urganch	20,8	19,9	5,0	4,5	15,8	15,4
Hazorasp	23,0	24,8	5,0	4,6	18,0	20,2
Tuproqqalʼa	18,4	20,8	4,1	4,4	14,3	16,4
Xonqa	22,3	21,1	4,4	3,7	17,9	17,4
Xiva	21,6	18,6	4,1	4,1	17,4	14,5
Shovot	21,0	20,4	4,7	5,3	16,3	15,1
Yangiariq	19,0	19,2	4,4	5,4	14,6	13,8
Yangibozor	22,2	20,6	5,4	5,2	16,7	15,3

Viloyat boʻyicha 2022- yil yanvar-sentabr oylarida eng koʻp tugʻilish Hazorasp tumani va Urganch shahrida qayd etilganligi kuzatildi.

¹⁾dastlabki maʼlumot

Hududlar kesimida vafot etganlar soni va koeffitsiyenti (2022- yil yanvar–sentabr)



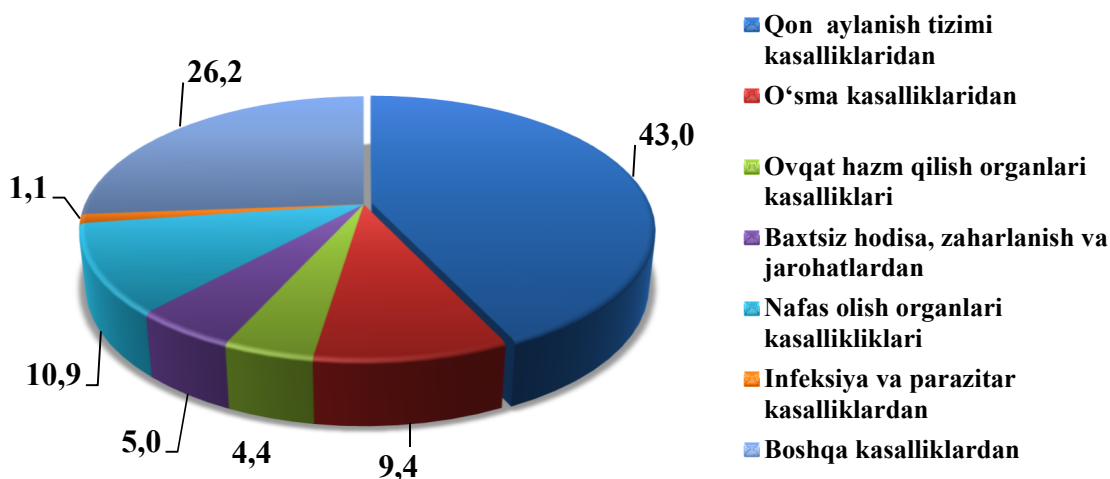
O'lim koeffitsiyentining 2021- yilning mos davriga nisbatan sezilarli darajada ko'payishi Urganch shahrida (7,8 promilledan 8,2 promillega), Bog'ot tumanida (4,6 promilledan 5,2 promillega), Shovot tumanida (4,7 promilledan 5,3 promillega), Yangiariq tumanida (4,4 promilledan 5,4 promillega) kuzatildi.

Viloyat bo'yicha 2022- yil yanvar-sentabr oylarida eng ko'p vafot etganlar Urganch shahri va Urganch tumanida qayd etilganligi kuzatildi.

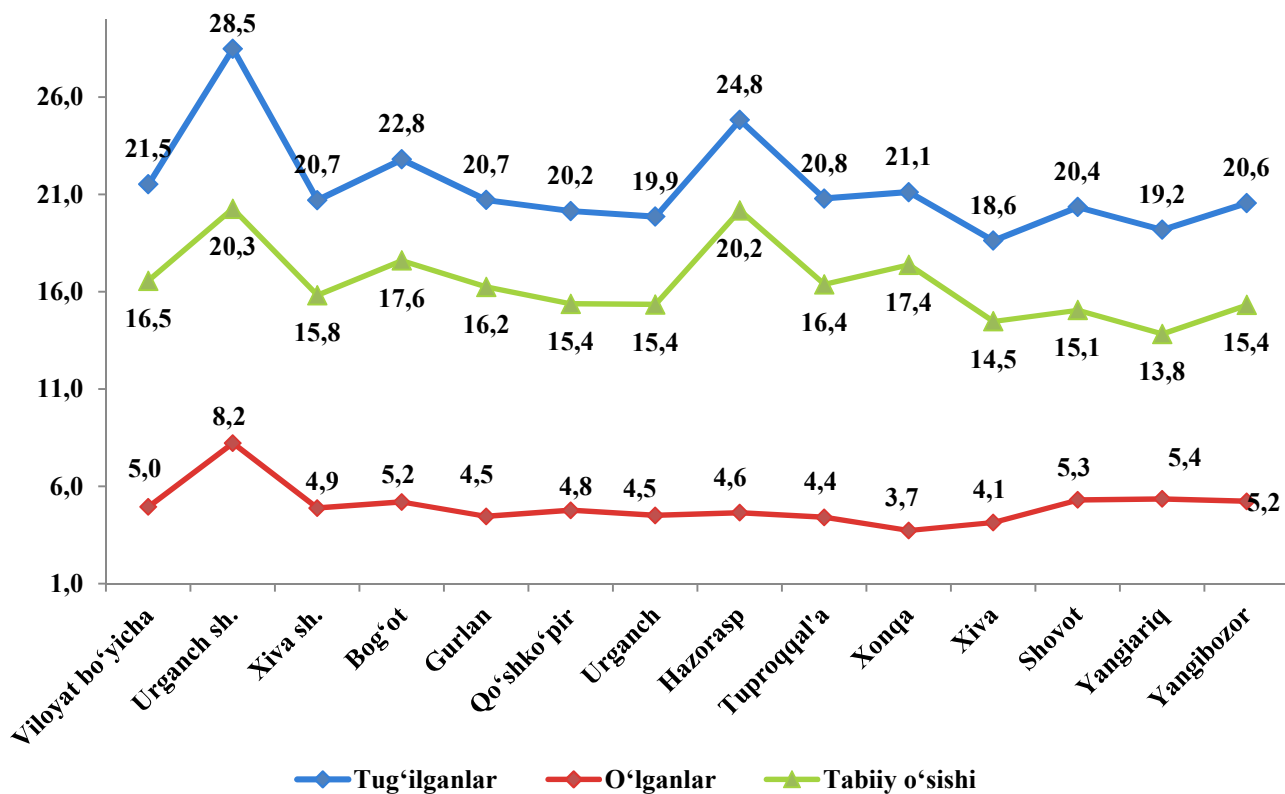
O'lim darajasi. 2022- yilning yanvar-sentabr oylarida o'lganlar soni 7 175 kishini tashkil qildi va 2021- yilning shu davriga (7 028 kishi) nisbatan 147 taga ko'paydi. Mos ravishda o'lim koeffitsiyenti 5,0 promilleni (2021- yil yanvar-sentabr oylarida 4,9 promille) tashkil qildi.

O'lganlarning umumiy sonidan 43,0 foizi qon aylanish tizimi kasalliklaridan, 9,4 foizi – o'sma kasalliklaridan, 5,0 foizi – baxtsiz hodisa, zaharlanish va jarohlardan, 4,4 foizi – ovqat hazm qilish organlari kasalliklaridan, 10,9 foizi – nafas olish organlari kasalliklaridan, 1,1 foizi – infeksiya va parazitlar kasalliklardan va 26,2 foizi boshqa kasalliklardan vafot etgan.

Barcha sabablarga ko'ra vafot etganlar ulushi (% da)



Aholining tabiiy harakati 2022- yil yanvar-sentabr oylarida (har 1000 kishiga nisbatan)



Aholining tabiiy harakati
(yanvar-sentabr, 1000 aholi soniga nisbatan)

	<i>kishi</i>			<i>har 1000 kishiga</i>	
	<i>2021 - y.</i>	<i>2022- y.¹⁾</i>	<i>o‘shish, kamayish</i>	<i>2021- y.</i>	<i>2022- y.¹⁾</i>
Tug‘ilganlar	30063	31162	1099	21,1	21,5
O‘lganlar	7028	7175	147	4,9	5,0
Tabiiy o‘shish	23035	23987	952	16,2	16,5
Nikohlar soni	10545	11039	494	7,4	7,6
Ajralishlar soni	1093	1511	418	0,8	1,0

Nikohlar va ajralishlar. 2022- yilning yanvar-sentabr oylarida FHDYO organlarida 11 039 ta nikohlar va 1 511 ta ajralishlar ro‘yxatga olindi. Ming aholiga nisbatan 7,6 ta nikoh (2021- yilning tegishli davrida 7,4 ta) va 1,0 ta ajralishlar (2021- yilning tegishli davrida 0,8 ga) to‘g‘ri keladi.

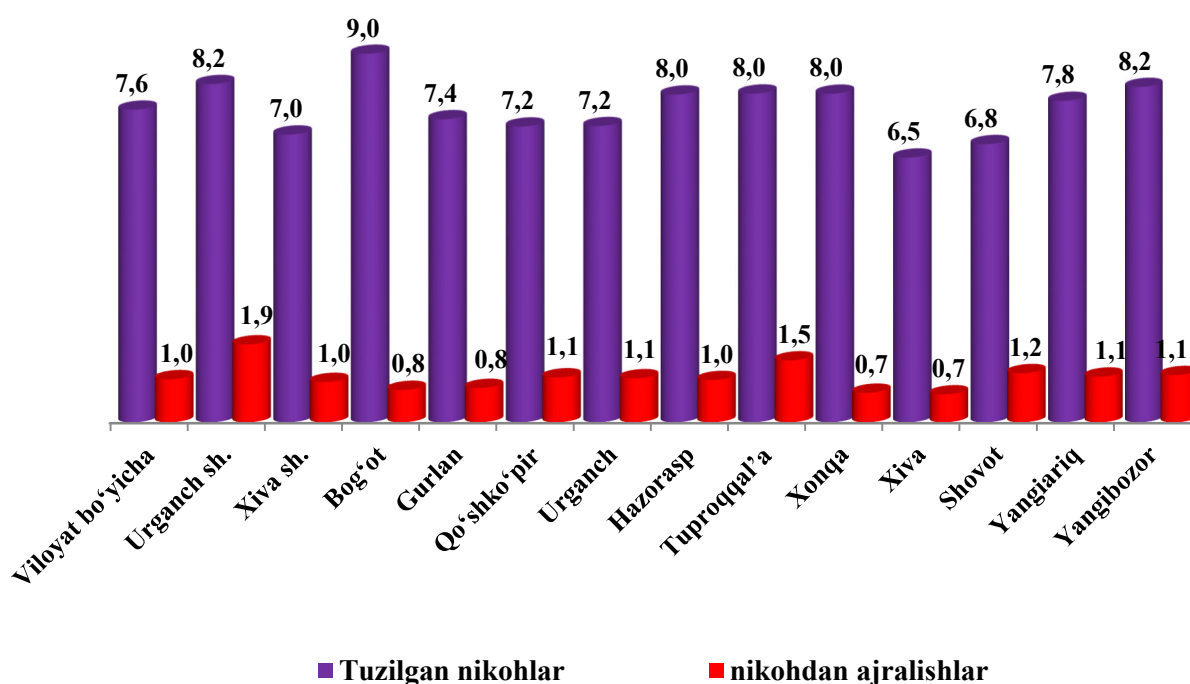
¹⁾ dastlabki ma’lumot

Tuzilgan nikohlar va nikohdan ajralishlar soni
(yanvar-sentabr oylarida, 1000 aholi soniga nisbatan)

	<i>Tuzilgan nikohlar</i>		<i>Nikohdan ajralishlar</i>	
	<i>2021- y.</i>	<i>2022 - y.¹⁾</i>	<i>2021- y.</i>	<i>2022 - y.¹⁾</i>
Viloyat bo‘yicha:	7,4	7,6	0,8	1,0
<i>shaharlar:</i>				
Urganch sh.	9,1	8,2	1,6	1,9
Xiva sh.	6,3	7,0	0,7	1,0
<i>tumanlar:</i>				
Bog‘ot	7,7	9,0	0,6	0,8
Gurlan	7,8	7,4	0,7	0,8
Qo‘shko‘pir	6,2	7,2	0,8	1,1
Urganch	7,6	7,2	0,8	1,1
Hazorasp	8,1	8,0	0,8	1,0
Tuproqqal‘a	7,0	8,0	0,6	1,5
Xonqa	8,8	8,0	0,5	0,7
Xiva	6,1	6,5	0,5	0,7
Shovot	5,6	6,8	0,8	1,2
Yangiariq	7,3	7,8	0,8	1,1
Yangibozor	8,1	8,2	0,6	1,1

2022- yil yanvar-sentabr holatiga nikoh va ajrim koeffitsiyenti

(har 1000 aholiga, promille)



Tuzilgan nikohlar sonining ko'payishi Bogot (7,7 dan 9,0 promillega), Qo'shko'pir (6,2 dan 7,2 promillega) Yangiariq (7,3 dan 7,8 promillega) tumanlarida kuzatildi. Viloyatda nikohdan ajralishlar soni 2021- yilning tegishli davriga nisbatan Urganch shahrida 0,3 promillega, Yangibozor tumanida 0,5 promillega, Hazorasp tumanida 0,2 promillega ko'payishi kuzatildi.

Migratsiya. Dastlabki ma'lumotlarga ko'ra, 2022- yilning yanvar- sentabr oylarida viloyat bo'yicha ko'chib kelganlar soni 5168 kishini, shu davr mobaynida ko'chib ketganlar soni esa 6260 kishini tashkil qildi. Migratsiya qoldig'i minus -1092 kishiga (2021- yilning shu davrida minus 1900 kishi) teng bo'ldi.

Eng katta minus qoldiqlar Hazorasp tumanida (minus 553), Xonqa tumanida (minus 268), Qo'shko'pir tumanida (minus 240) kuzatildi.

Shahar va tumanlar kesimida aholining migratsiyasi

	2021 - yil yanvar-sentabr			2022- yil yanvar-sentabr		
	<i>Ko'chib kelganlar</i>	<i>Ko'chib ketganlar</i>	<i>Migratsiya saldosi</i>	<i>Ko'chib kelganlar</i>	<i>Ko'chib ketganlar</i>	<i>Migratsiya saldosi</i>
Viloyat bo'yicha:	8146	10046	-1900	5168	6260	-1092
<i>shaharlar:</i>						
Urganch sh.	1595	2047	-452	1409	1392	17
Xiva sh.	769	427	342	275	363	-88
<i>tumanlar:</i>						
Bog'ot	210	352	-142	132	239	-107
Gurlan	200	430	-230	135	267	-132
Qo'shko'pir	276	681	-405	203	443	-240
Urganch	1910	1186	724	1307	946	361
Hazorasp	151	1783	-1632	182	735	-553
Tuproqqal'a	1576	431	1145	496	230	266
Xonqa	278	544	-266	144	412	-268
Xiva	527	980	-453	282	457	-175
Shovot	246	574	-328	184	335	-151
Yangiariq	225	304	-79	245	239	6
Yangibozor	183	307	-124	174	202	-28

2022- yil yanvar-sentabr holatiga aholi zichligi

	<i>Doimiy aholi soni</i>	<i>Yer maydoni ming kv.km</i>	<i>Aholi zichligi, kishi</i>
Viloyat bo'yicha jami	1947,1	6,05	322
<i>shaharlar:</i>			
Urganch sh.	149,0	0,03	5143
Xiva sh.	96,3	0,03	2826
<i>tumanlar:</i>			
Bog'ot	171,6	0,44	387
Gurlan	153,7	0,44	351
Qo'shko'pir	177,9	0,54	330
Urganch	208,2	0,45	467
Hazorasp	201,1	0,13	1510
Tuproqqal'a	57,5	1,93	30
Xonqa	193,9	0,43	448
Xiva	151,1	0,43	350
Shovot	176,2	0,46	387
Yangiariq	120,2	0,40	298
Yangibozor	90,4	0,34	264

Aholi zichligi. 2022- yil yanvar-sentabr oylarida viloyat bo'yicha aholi zichligi 1 kv.km. ga 322 kishiga to'g'ri keladi, shahar va tumanlar kesimida zich joylashgan hududlar Urganch shahrida 5 143 kishi, Xiva shahrida 2 826 kishini tashkil qilsa va aksincha, Yangiariq tumanida 298 kishi va Yangibozor tumanida 264 kishiga to'g'ri keldi.