

VI. KORXONA VA TASHKILOTLARNING MOLIYAVIY NATIJALARI

Foyda. Hisobot ma'lumotlariga ko'ra, 2022- yilning yanvar-avgust oylarida iqtisodiyot tarmoqlarida korxonalar va tashkilotlar tomonidan 472,5 mlrd. so'm miqdorda yakuniy moliyaviy natija olindi.

2022- yilning yanvar - avgust oylarida iqtisodiy faoliyat turlari bo'yicha yakuniy moliyaviy natijalari

	<i>Foyda, zarar (-), mlrd. so'm</i>	<i>2021- yilning yanvar-avgust oylariga nisbatan % da</i>
Jami	472,5	2,1 m.
Qishloq, o'rmon va baliq xo'jaligi	0,4	83,2
Ishlab chiqaradigan sanoat	439,9	2,4 m.
Elektr, gaz, bug' bilan ta'minlash va havoni konditsiyalash	-1,7	-
Qurilish	1,6	68,1
Savdo	18,5	145,4
Tashish va saqlash	13,2	46,7
Suv bilan ta'minlash; kanalizatsiya tirimi, chiqindilarni big'ish va utilizatsiya qilish	-1,7	-
Axborot va aloqa	-	-
Moliyaviy va sug'urta faoliyati	-	-
Ko'chmas mulk bilan operatsiyalar	1,0	93,6
Professional, ilmiy va texnik faoliyat	0,1	2,1 m.
Boshqarish bo'yicha faoliyat va yordamchi xizmatlar ko'rsatish	1,0	25,8 m.
Ta'lim	0,2	78,5

¹⁾ *Byudjet va boshqa notijorat tashkilotlar, mahsulot ishlab chiqaruvchi qishloq xo'jalik korxonalar, fermer va dehqon xo'jaliklari, sug'urta tashkilotlari, banklar, kichik korxonalar va mikrofirmalarsiz.*

**2022- yilning yanvar-avgust oylarida hududlar kesimida
yakuniy moliyaviy natijalari**

	<i>Foyda, zarar (-), mlrd. so‘m</i>	<i>2021- yilning yanvar- avgust oylariga nisbatan % da</i>
Xorazm viloyati	472,5	2,1 m.
Urganch shahar	43,2	104,0
Xiva shahar	0,7	110,8
<i>tumanlar;</i>		
Bog‘ot	43,6	6,7 m.
Gurlan	0,4	7,8 m.
Qo‘shko‘pir	15,9	82,5
Urganch	8,0	37,9
Hazorasp	1,5	157,9
Tuproqqal‘a	141,3	4,0 m.
Xonqa	10,7	134,7
Xiva	13,9	108,3
Shovot	156,9	196,7
Yangiariq	35,7	1545,3 m.
Yangibozor	0,7	71,3

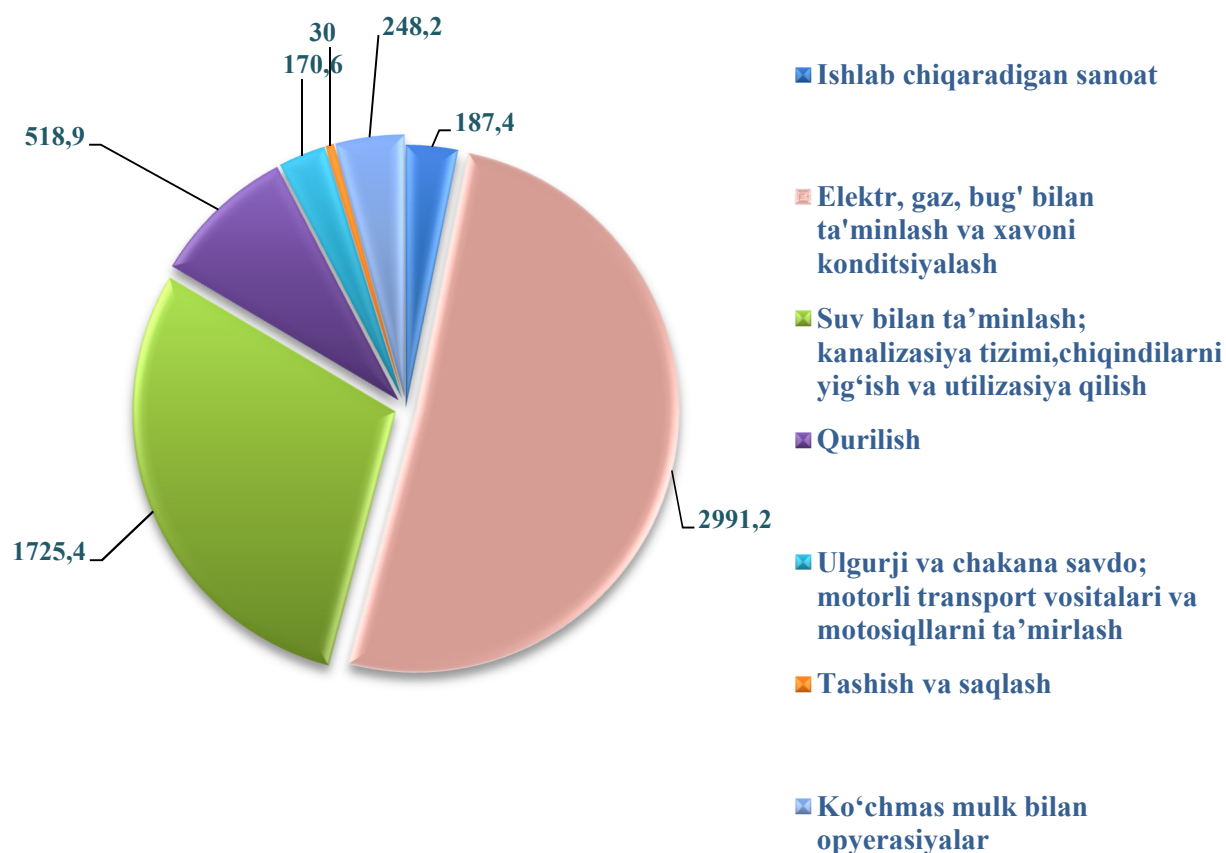
Hududlar kesimida foydaning asosiy qismi Shovot tumani – 156,9 mlrd. so‘m (jami foydaning 196,7%), Tuproqqal‘a tumani – 141,3 mlrd. so‘m (4,0 m), va Bog‘ot tumani – 43.6 mlrd. so‘m (6,7 m.)ga to‘g‘ri keladi.

Zararlar. 2022- yilning yanvar-avgust oylarida 8 ta korxonalar va tashkilotlar 5,9 mlrd. so‘m zararga yo‘l qo‘ydi. Zararning asosiy qismi Suv bilan ta‘minlash; kanalizatsiya tizimi, chiqindilarni yig‘ish va utilitatsiya qilish 1,7 mlrd. so‘m, Elektr, gaz, bug‘ bilan ta‘minlash va havoni konditsiyalash 3,0 mlrd. so‘m, Ishlab chiqaradigan sanoat 0,2 mlrd. so‘m, ulgurji va chakana savdo; motorli transport vositalari va mototsikllarni ta‘mirlash 0,2 mlrd. so‘mga to‘g‘ri keladi.

2022- yilning yanvar- avgust oylarida iqtisodiy faoliyat turlari bo'yicha zarar ko'rgan korxonalar va tashkilotlarning moliyaviy natijalari

	<i>Korxonalar soni</i>	<i>Zarar summasi</i>	
		<i>mln. so'm</i>	<i>Jamiga nisbatan % da</i>
Jami	8	5871,7	100,0
Ishlab chiqaradigan sanoat	1	187,4	3,2
Elektr, gaz, bug' bilan ta'minlash va havoni konditsiyalash	1	2991,2	50,9
Suv bilan ta'minlash; kanalizatsiya tizimi, chiqindilarni yig'ish va utilitatsiya qilish	1	1725,4	29,4
Qurilish	1	518,9	8,8
Ulgurji va chakana savdo; motorli transport vositalari va motosiqlarni ta'mirlash	2	170,6	2,9
Tashish va saqlash	1	30,0	0,5
Ko'chmas mulk bilan operatsiyalar	1	248,2	4,3

2022- yilning yanvar- avgust oylarida iqtisodiy faoliyat turlari bo'yicha zarar ko'rgan korxonalar va tashkilotlarning moliyaviy natijalari



2022- yilning yanvar- avgust oylarida hududlar kesimida zarar ko'rgan korxonalar va tashkilotlarning moliyaviy natijalari

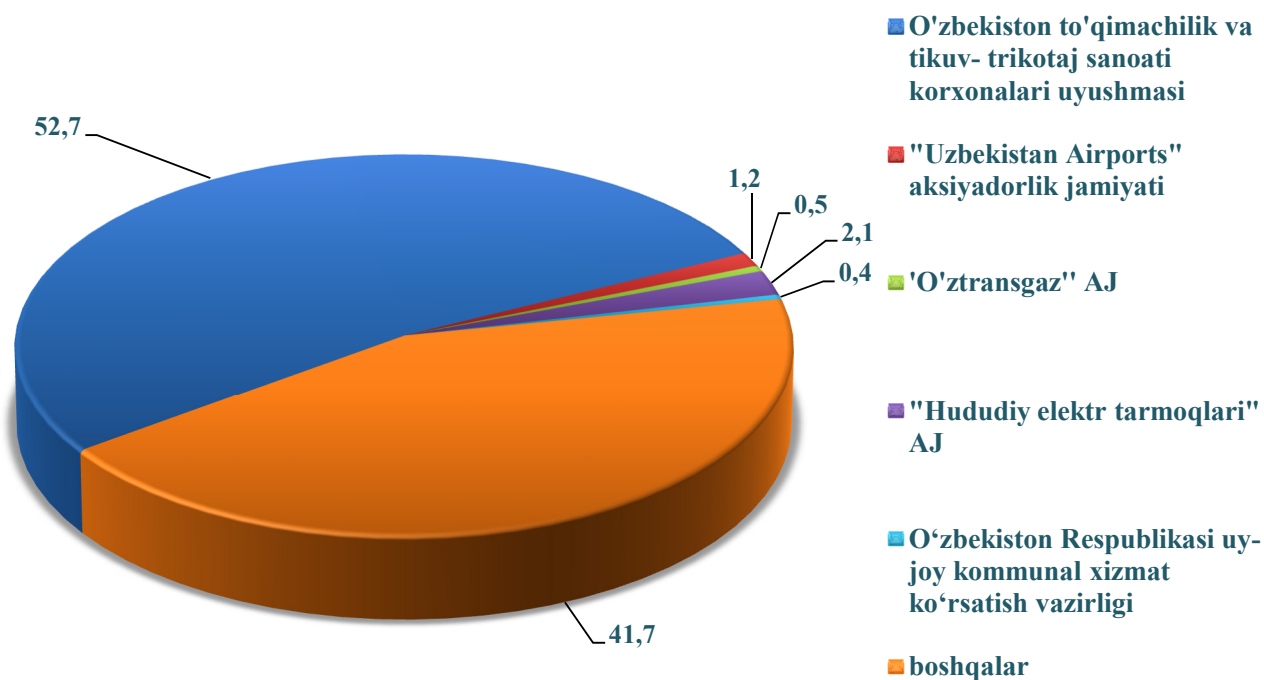
	<i>Korxonalar soni</i>	<i>Zarar ko'rgan korxonalarning ulushi, % da</i>	<i>Zarar summasi, mln. so'm</i>
Xorazm viloyati	8	100,0	5871,7
Urganch shahar	5	86,4	5074,6
Urganch tumani	1	8,8	518,9
Xonqa	1	0,5	30
Yangibozor	1	4,3	248,2

2022- yil 1- sentabr holatiga zarar ko'rgan korxonalar va tashkilotlari Urganch shahri, Urganch tumani, Xonqa va Yangibozor tumanlariga to'g'ri kelmoqda.

Korxonalar va tashkilotlarning debitorlik va kreditorlik qarzdorligi holati¹⁾

2022-yil 1-sentabr holatiga debitor qarzdorlikning umumiy xajmi 2584,9 mlrd. soʻmni tashkil qildi, shundan muddati oʻtgan – 6,6 mlrd. soʻm yoki jami qarzdorlikning 0,3% ini tashkil qildi. Muddati oʻtgan debitor qarzdorlik 2021- yilning 1- sentabr nisbatan solishtirilganda 9,7 % ga toʻgʻri keladi.

2022- yil 1- sentabr holatiga vazirlik va idoralarning debitor qarzdorligi (jamiga nisbatan % da)



Eng koʻp debitor qarzdorlik O'zbekiston to'qimachilik va tikuv- trikotaj sanoati korxonalar uyushmasi – 1362,5 mlrd. soʻm (viloyat boʻyicha jami qarzdorlikdan 52,7 foiz), "Uzbekistan Airports" aksiyadorlik jamiyati– 30,5 mlrd. soʻm (1,2 foiz), "Hududiy elektr tarmoqlari" AJ – 54,1 mlrd. soʻm (2,1 foiz), "O'ztransgaz" AJ – 13,1 mlrd. soʻm (0,5 foiz), O'zbekiston Respublikasi uy-joy kommunal xizmat ko'rsatish vazirligi – 10,9 mlrd. soʻm (0,4 foiz) kuzatilmoqda.

¹⁾ Byudjet va boshqa notijorat tashkilotlar, maxsulot ishlab chiqaruvchi qishloq xo'jaligi korxonalar, fermer va dexqon xo'jaliklari, sug'urta tashkilotlari, banklar, kichik korxonalar va mikrofirmalarsiz.

**2022- yilning yanvar- avgust oylarida hududlar kesimida
yakuniy debitor qarzdorlik natijalari**

	<i>Debitor qarzdorlik (-), mlrd. so‘m</i>	<i>2021- yilning yanvar- avgust oylariga nisbatan % da</i>
Xorazm viloyati	2584,9	155,9
Urganch shahar	378,9	82,7
Xiva shahar	1,9	2,7 m.
<i>tumanlar;</i>		
Bog‘ot	143,7	185,7
Gurlan	152,1	78,6
Qo‘shko‘pir	44,1	89,4
Urganch	82,4	30,0
Hazorasp	16,5	75,6
Tuproqqal‘a	342,0	5,3 m.
Xonqa	225,0	2,1 m.
Xiva	16,8	158,5
Shovot	838,1	2,4 m.
Yangiariq	213,5	3,5 m.
Yangibozor	129,9	22,0 m.

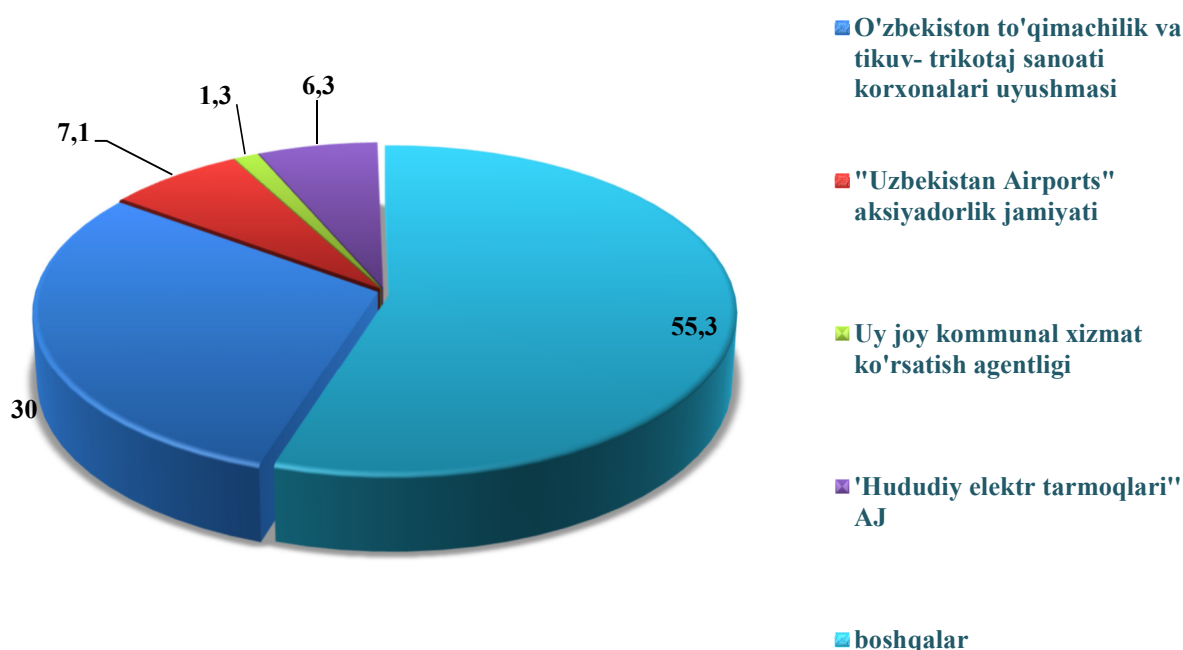
Hududlar kesimida debitor qarzdorlik asosiy qismi Shovot tumani- 838,1 mlrd. so‘m jami debitor qarzdorlikning (2,4 m.) ga to‘g‘ri keladi.

Urganch shahri – 378,9 mlrd. so‘m (82,7 %) va Xonqa tumani– 225,0 mlrd. so‘m (2,1 m.) ga to‘g‘ri keladi.

Korxonalar va tashkilotlarning kreditorlik qarzdorligi holati¹⁾

2022-yil 1-sentabr holatiga kreditor qarzdorlikning umumiy xajmi 2369,9 mlrd. soʻmni tashkil qildi, shundan muddati oʻtgan – 0,3 mlrd. soʻm yoki jami qarzdorlikning 0,01% ini tashkil qildi. Muddati oʻtgan kreditor qarzdorlik 2021-yilning 1-sentyabr nisbatan solishtirilganda 1,0% ga toʻgʻri keladi.

2022 - yil 1- sentabr holatiga vazirlik va idoralarning kreditor qarzdorligi (jamiga nisbatan foizda)



Eng koʻp kreditor qarzdorlik O'zbekiston to'qimachilik va tikuv- trikotaj sanoati korxonalarini uyushmasi –710,4 mlrd. soʻm (viloyat boʻyicha jami qarzdorlikdan 30,0 foiz), "Uzbekistan Airports" aksiyadorlik jamiyati– 169,0 mlrd. soʻm (7,1 foiz), "Hududiy elektr tarmoqlari" AJ– 148,6 mlrd. soʻm (6,3 foiz), O'zbekiston Respublikasi Uy-joy kommunal xizmat ko'rsatish vazirligi – 31,0 mlrd. soʻm (1,3 foiz) kuzatilmoqda.

¹⁾ Byudjet va boshqa notijorat tashkilotlar, maxsulot ishlab chiqaruvchi qishloq xo'jaligi korxonalarini, fermer va dexqon xo'jaliuklari, sug'urta tashkilotlari, banklar, kichik korxonalar va mikrofirmalari.

**2022-yilning yanvar- avgust oylarida hududlar kesimida
yakuniy keditor qarzdorlik natijalari**

	<i>kreditor qarzdorlik (-), mlrd. so‘m</i>	<i>2021- yilning yanvar- avgust oylariga nisbatan % da</i>
Xorazm viloyati	2369,9	159,1
Urganch shahar	674,4	120,5
Xiva shahar	0,5	103,9
<i>tumanlar;</i>		
Bog‘ot	104,6	134,2
Gurlan	67,2	128,1
Qo‘shko‘pir	145,9	20,1 m.
Urganch	279,5	82,1
Hazorasp	10,5	57,3
Tuproqqal‘a	68,9	89,4
Xonqa	59,6	61,4
Xiva	11,9	84,8
Shovot	385,7	172,4
Yangiariq	478,7	60,3 m.
Yangibozor	82,5	6,3 m.

Hududlar kesimida kreditor qarzdorlik asosiy qismi Urganch shahri - 674,3 mlrd. so‘m (jami debitor qarzdorlikning 120,5 %), Yangiariq tumani – 478,6 mlrd. so‘m (60,3m) va Shovot tumani – 385,7 mlrd. so‘m (172,4%) ga to‘g‘ri keladi.