

## IX. TRANSPORT VA ALOQA

Mustaqillik yillarida transport va kommunikatsiya tizimini strategik rivojlantirish bo'yicha katta ishlar amalga oshirildi. Mamlakatimizda yaratilgan samarali transport tizimi tashqi iqtisodiy aloqalarni rivojlantirish va boshqa mamlakatlar bilan integratsiyalashuv omilidir.

**Yuk tashish.** 2024- yil yanvar - mart oylarida barcha transport turlari tomonidan 9,1 mln. tonna yuk tashilgan bo'lib, bu o'tgan yilning shu davriga nisbatan 104,3 foizni tashkil etdi.

### Yuk tashish va yuk aylanmasi asosiy ko'rsatkichlari

	2024- yil yanvar - mart	2023- yil yanvar - mart oylariga nisbatan, % da
--	----------------------------	--

Tashilgan yuklar, mln. tn.	9,1	104,3
----------------------------	-----	-------

shu jumladan:

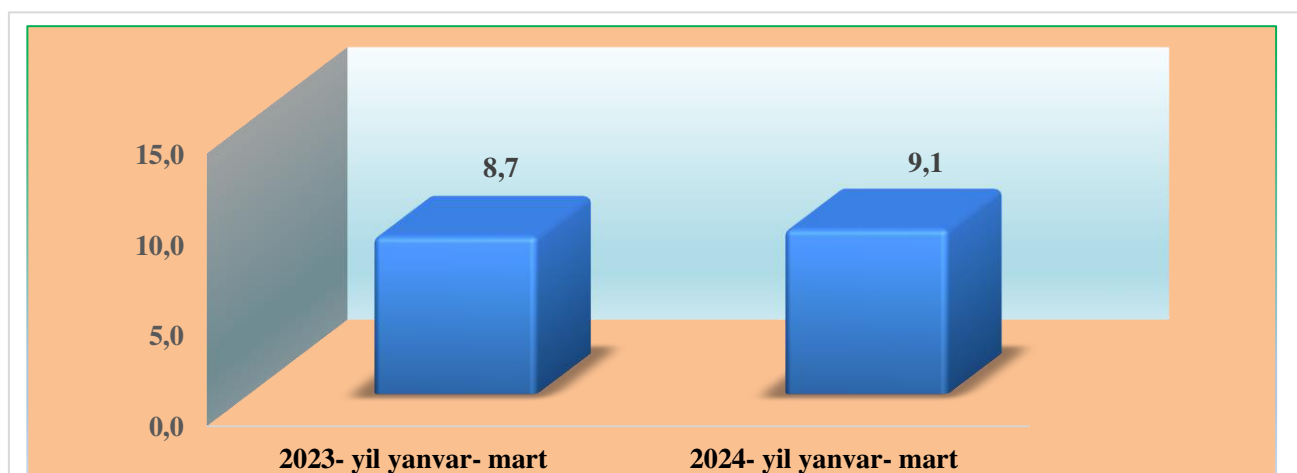
avtomobil transportida	9,1	104,3
------------------------	-----	-------

Yuk aylanmasi, mln. tn-km	258,4	101,1
---------------------------	-------	-------

shu jumladan:

avtomobil transportida	258,4	101,1
------------------------	-------	-------

### Avtomobil transportida yuk tashish hajmining taqqoslanishi, mln.t



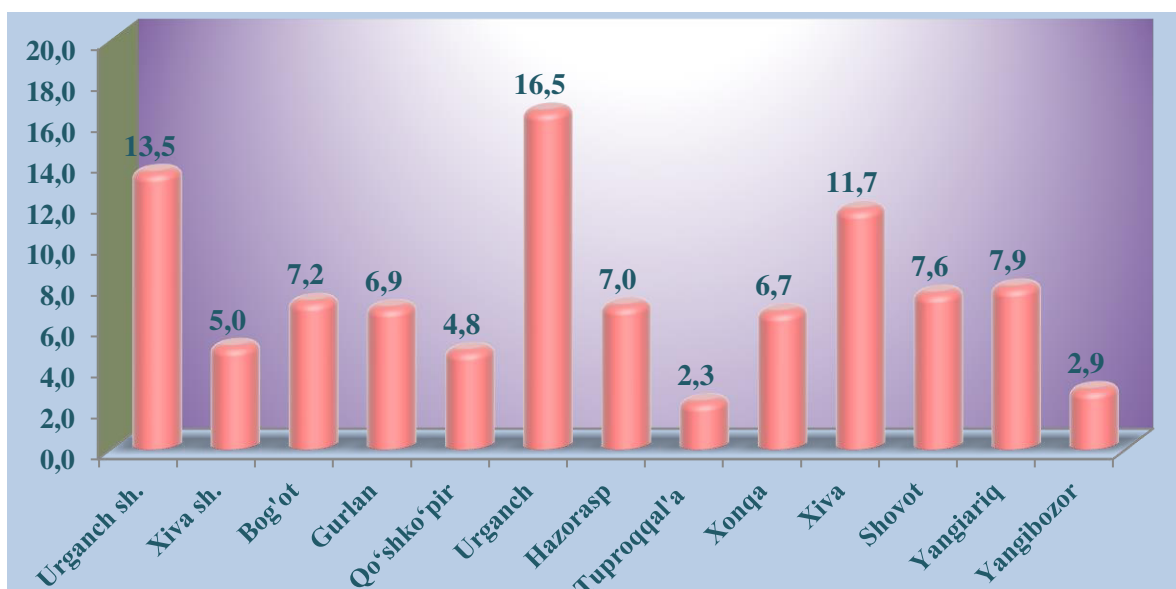
Xorazm viloyatining tuman va shaharlari bo'yicha tashilgan yuk bo'yicha yetakchi o'rinni Urganch tumani (1 500,8 ming tonna) egalladi. Shu bilan birga, eng yuqori tonna Urganch shahri (1 221,9 ming tonna) va Xiva tumanida (1 060,8 ming tonna) kuzatildi.

**Hududlar kesimida yuk tashish, ming tonna**  
(2024- yil yanvar – mart holatiga)

<i>Shahar va tumanlar nomi</i>	<i>ming tonna</i>	<i>2023- yil yanvar- martga nisbatan foiz hisobida</i>	<i>jamiga nisbatan ulishi, foiz hisobida</i>
<b>Xorazm viloyati</b>	<b>9 078,2</b>	<b>104,3</b>	<b>100,0</b>
Urganch shahri	1 221,9	112,9	13,5
Xiva shahri	454,6	103,3	5,0
<i>tumanlar:</i>			
Bog'ot	657,2	103,4	7,2
Gurlan	623,5	102,1	6,9
Qo'shko'pir	439,1	104,6	4,8
Urganch	1 500,8	107,0	16,5
Hazorasp	632,9	103,7	7,0
Tuproqqal'a	210,9	102,7	2,3
Xonqa	605,5	104,6	6,7
Xiva	1 060,8	103,0	11,7
Shovot	694,0	101,5	7,6
Yangiariq	713,7	104,4	7,9
Yangibozor	263,3	101,2	2,9

Ko'rsatilgan yuk tashishda eng kichik tonna quyidagi hududlar - Tuproqqal'a (210,9 ming tonna), Yangibozor (263,3 ming tonna), Qo'shko'pir (439,1 ming tonna) tumanlari hissasiga to'g'ri keldi.

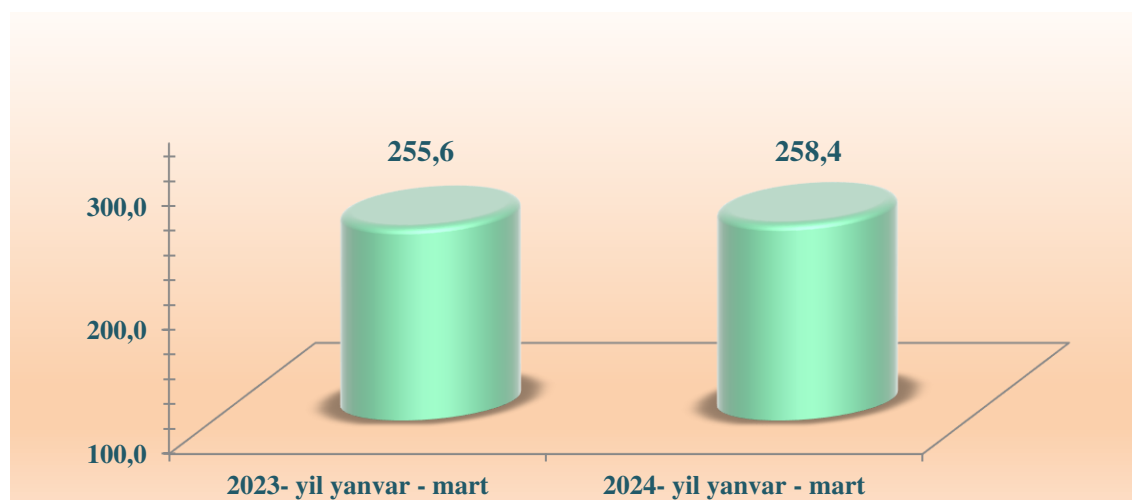
**Tashilgan yukning umumiy hajmida hududlarning ulushi, %**  
(2024- yil yanvar- mart holatiga)



Hududlar kesimida tashilgan yukning yuqori ulushi bo'yicha yetakchi o'rinni Urganch tumani (16,5 foiz) egalladi. Shu bilan birga yuqori ulush Urganch shahri (13,5 foiz), Xiva tumani (11,7 foiz) va Yangiariq (7,9 foiz) tumanlarida kuzatildi.

Yuk aylanmasi barcha transport turlari tomonidan 258,4 mln. tn-km. ni tashkil qildi va 101,1 foizga ko'paydi.

**Avtomobil transportida yuk aylanmasining taqqoslanishi, mln.t-km**



Viloyatning yuk aylanmasi hajmida yetakchi o'rinni Urganch shahri (49 541,4 ming tonna-km) egalladi. Shu bilan birga eng yuqori ko'rsatkich Urganch (35 902,7 ming tonna-km), Hazorasp (28 133,4 ming tonna-km) va Xiva (25 959,4 ming tonna-km) tumanlarida kuzatildi.

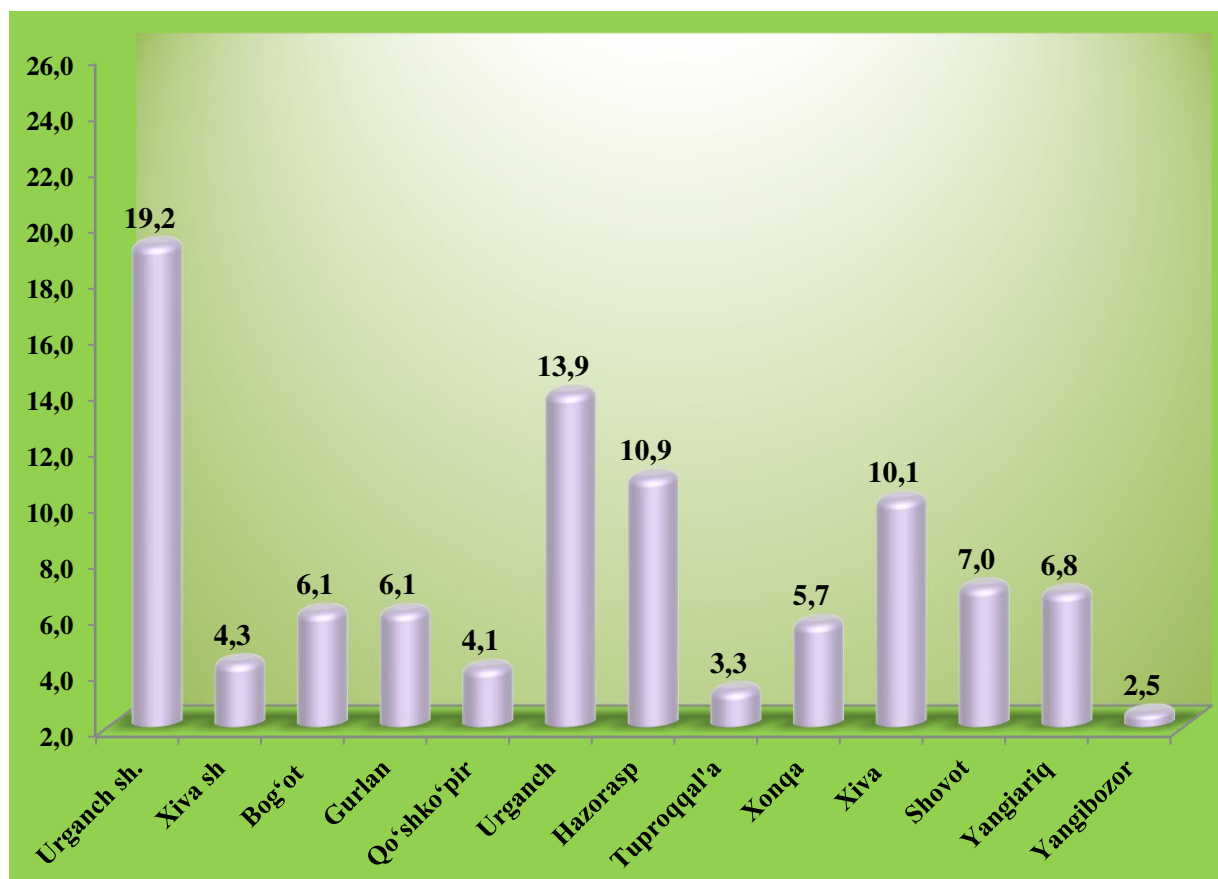
## Hududlar kesimida yuk aylanmasi, ming tonna-km.

(2024- yil yanvar - mart holatiga)

<i>Shahar va tumanlar nomi</i>	<i>ming tonna-km</i>	<i>2023- yil yanvar- martga nisbatan foiz hisobida</i>	<i>jamiga nisbatan ulishi, foiz hisobida</i>
<b>Xorazm viloyati</b>	<b>258 391,9</b>	<b>101,1</b>	<b>100,0</b>
Urganch shahri	49 541,4	97,1	19,2
Xiva shahri	11 125,4	102,3	4,3
<i>tumanlar:</i>			
Bogʻot	15 862,0	102,8	6,1
Gurlan	15 642,2	103,4	6,1
Qoʻshkoʻpir	10 491,4	101,5	4,1
Urganch	35 902,7	100,2	13,9
Hazorasp	28 133,4	101,2	10,9
Tuproqqalʼa	8 657,8	101,5	3,3
Xonqa	14 771,9	104,4	5,7
Xiva	25 959,4	102,3	10,1
Shovot	18 098,8	104,4	7,0
Yangiariq	17 550,3	103,9	6,8
Yangibozor	6 655,2	101,4	2,5

Koʻrsatilgan yuk aylanmasidagi eng kichik tonna-km. quyidagi hududlar - Yangibozor (6 655,2 ming tonna-km) tumani va Tuproqqalʼa (8 657,8 ming tonna-km) hamda Qoʻshkoʻpir (10 491,4 ming tonna-km) va Xiva shahrida (11 125,4 ming tonna-km) tumanlari hissasiga toʻgʻri keldi.

**Tashilgan yuk aylanmasining umumiy hajmida hududlarning ulushi, %**  
(2024- yil yanvar - mart holatiga)



Hududlar bo'yicha tashilgan yuk aylanmasining yuqori ulushi bo'yicha yetakchi o'rinni Urganch shahri (19,2 foiz) egalladi. Shu bilan birga Urganch (13,9 foiz), Hazorasp (10,9 foiz) va Xiva (10,1 foiz) tumanlarida ham yuqori ulush kuzatildi.

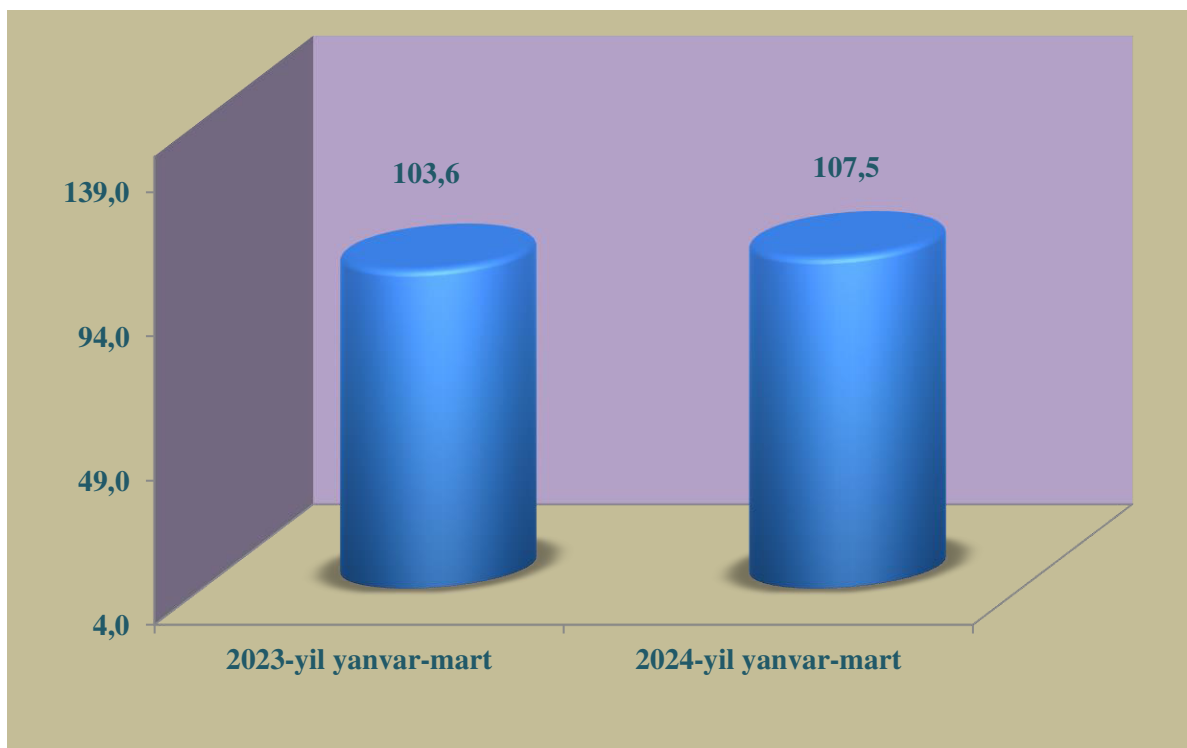
Yakka tartibdagi tadbirkorlarning avtomobil transportidagi yuk aylanmasi 2023-yil yanvar - mart oylariga nisbatan 105,4 foizga teng bo'lib, 93,7 mln. tn-km. ni tashkil qildi.

Yo'lovchi tashish. 2024- yil yanvar - mart oylarida viloyat bo'yicha avtomobil transportida 107,5 mln. kishi tashilgan bo'lib, bu ko'rsatkich o'tgan yilning shu davriga nisbatan 103,7 foizni tashkil etadi.

### Yo'lovchi tashish va yo'lovchi aylanmasi asosiy ko'rsatkichlari

	2024- yil yanvar- mart	2023- yil yanvar- mart oylariga nisbatan , %
Tashilgan yo'lovchi, mln. yo'lovchi	107,5	103,7
shu jumladan: avtomobil transporti	107,5	103,7
Yo'lovchi aylanmasi, mln. yo'lovchi-km	1 979,7	102,6
shu jumladan: avtomobil transporti	1 979,7	102,6

### Yo'lovchi tashish hajmining taqqoslanishi, mln.yo'lovchi



Viloyatning tuman va shaharlari kesimida tashilgan yo'lovchi bo'yicha yetakchi o'rinni Urganch shahri (22 520,5 ming kishi) egalladi. Shu bilan birga, eng yuqori ko'rsatkich Hazorasp (10 150,6 ming kishi), Xonqa (9 677,4 ming kishi) va Gurlan (9 467,4 ming kishi) tumanlarida kuzatildi.

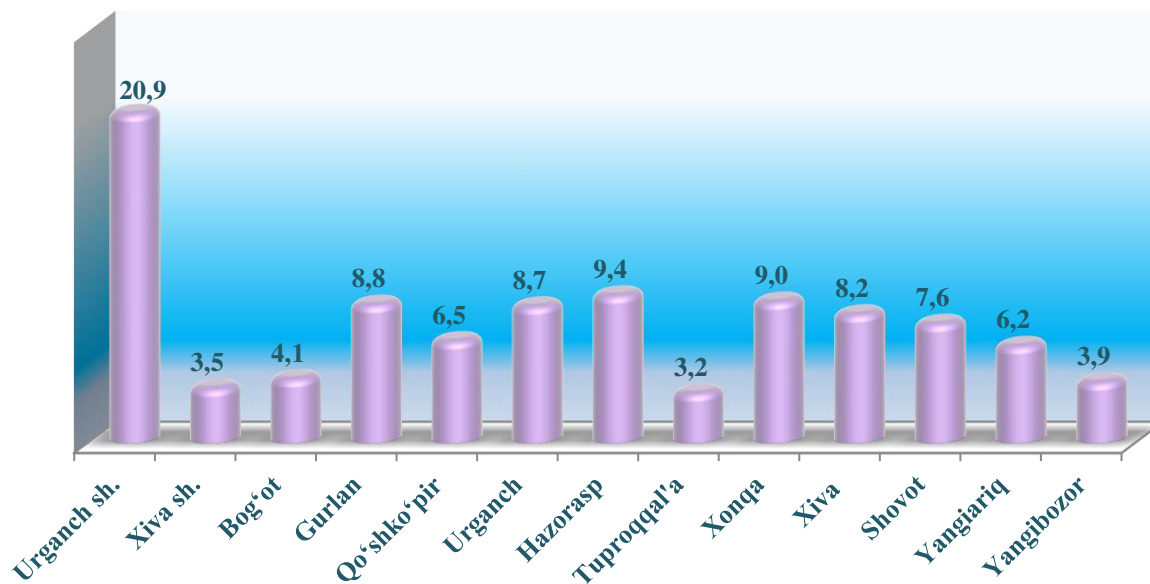
**Hududlar kesimida yo‘lovchi tashish, ming kishi**  
(2024 – yil yanvar– mart holatiga)

<i>Shahar va tumanlar nomi</i>	<i>ming kishi</i>	<i>2023- yil yanvar - martga nisbatan foiz hisobida</i>	<i>jamiga nisbatan ulishi, foiz hisobida</i>
<b>Xorazm viloyati</b>	<b>107 526,6</b>	<b>103,7</b>	<b>100,0</b>
Urganch shahri	22 520,5	105,5	20,9
Xiva shahri	3 781,6	102,7	3,5
<i>tumanlar:</i>			
Bog‘ot	4 357,1	104,1	4,1
Gurlan	9 467,4	102,8	8,8
Qo‘shko‘pir	6 995,0	105,7	6,5
Urganch	9 319,9	104,7	8,7
Hazorasp	10 150,6	103,9	9,4
Tuproqqal‘a	3 383,6	102,4	3,2
Xonqa	9 677,4	103,7	9,0
Xiva	8 823,6	102,7	8,2
Shovot	8 227,4	102,4	7,6
Yangiariq	6 671,4	103,4	6,2
Yangibozor	4 151,1	103,7	3,9

Ko‘rsatilgan yo‘lovchi tashishda eng kichik ko‘rsatkich quyidagi hududlar - Tuproqqal‘a (3 383,6 ming kishi), Xiva shahri (3 781,6 ming kishi), Yangibozor (4 151,1 ming kishi) tumanlari hissasiga to‘g‘ri keldi.

## Tashilgan yo'lovchining umumiy hajmida hududlarning ulushi, %

(2024- yil yanvar– mart holatiga)

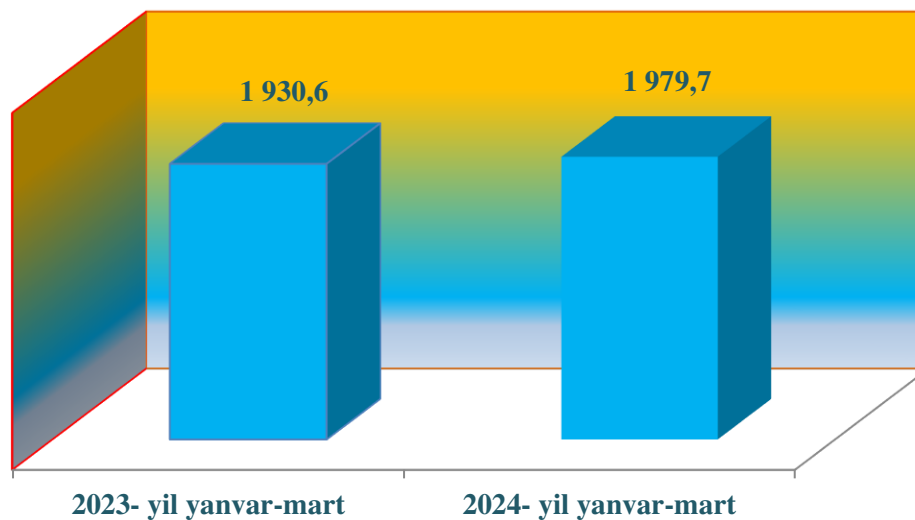


Hududlar kesimida yo'lovchi tashishning yuqori ulushi bo'yicha yetakchi o'rinni Urganch shahri (20,9 foiz) egalladi. Shu bilan birga Hazorasp (9,4 foiz), Xonqa (9,0 foiz) va Gurlan (8,8 foiz) tumanlarida ham yuqori ulushi kuzatildi.

2024- yil yanvar - mart oylarida viloyat bo'yicha yo'lovchi aylanmasi 1 979,7 mln. yo'lovchi-km. ni tashkil qildi va 2023- yil yanvar - mart oylariga nisbatan 102,6 foizni tashkil qildi.

## Yo'lovchi aylanmasining taqqoslanishi

mln.yo'lovchi-km





## Hududlar kesimida yo‘lovchi aylanmasi, ming yo‘lovchi-km

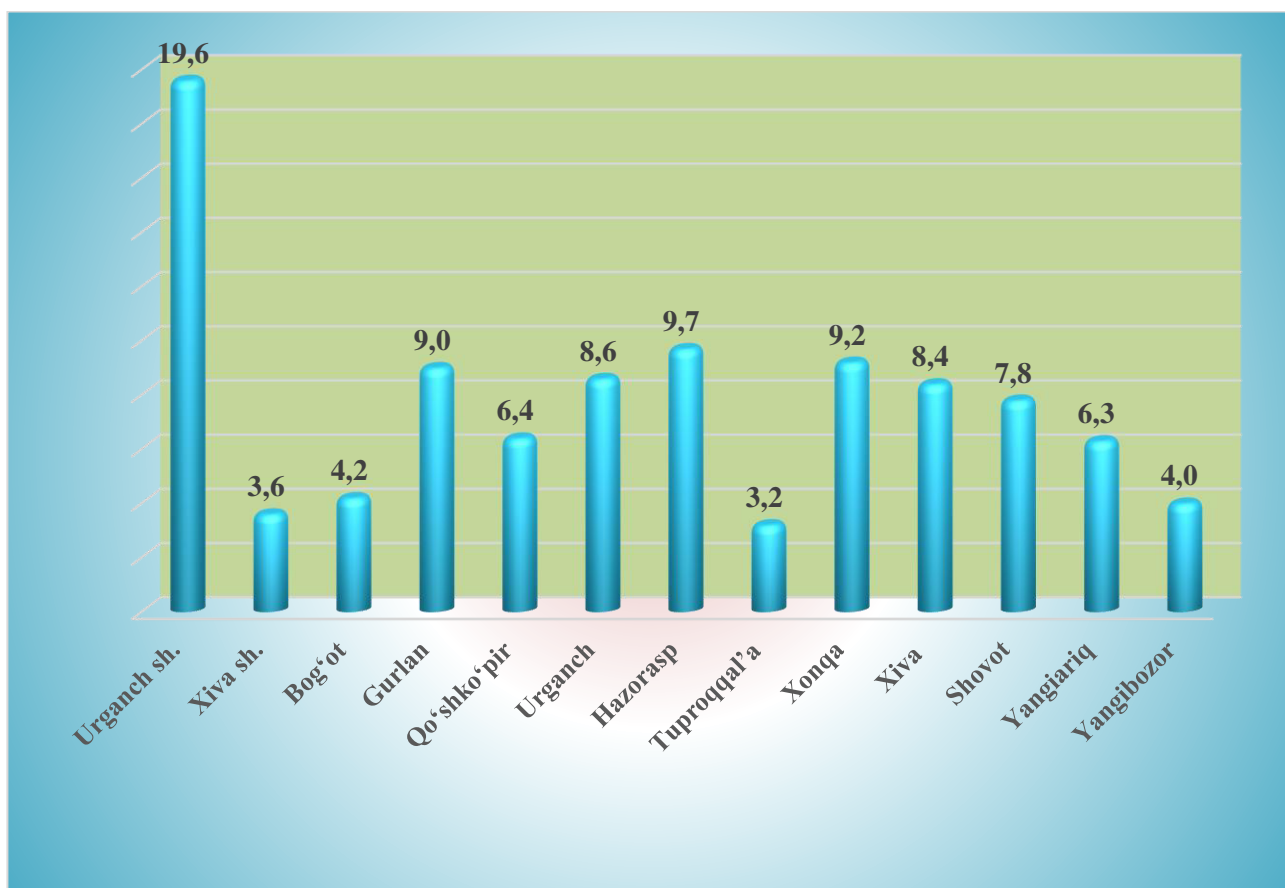
(2024- yilning yanvar – mart holatiga)

<i>Shahar va tumanlar nomi</i>	<i>ming yo‘lovchi-km</i>	<i>2023- yil yanvar- martga nisbatan foiz hisobida</i>	<i>jamiga nisbatan ulishi, foiz hisobida</i>
<b>Xorazm viloyati</b>	<b>1 979 746,4</b>	<b>102,6</b>	<b>100,0</b>
Urganch shahri	388 749,8	103,6	19,6
Xiva shahri	71 233,3	103,0	3,6
<i>tumanlar:</i>			
Bog‘ot	83 275,5	105,3	4,2
Gurlan	177 118,1	101,7	9,0
Qo‘shko‘pir	126 927,8	101,4	6,4
Urganch	171 176,6	101,7	8,6
Hazorasp	191 316,7	103,4	9,7
Tuproqqal‘a	63 772,2	101,9	3,2
Xonqa	181 136,9	102,7	9,2
Xiva	166 211,0	102,4	8,4
Shovot	155 237,0	102,2	7,8
Yangiariq	125 159,9	102,6	6,3
Yangibozor	78 431,6	103,7	4,0

Viloyatning yo‘lovchi aylanmasi hajmida yetakchi o‘rinni Urganch (388 749,8 ming yo‘lovchi-km) shahri egalladi. Shu bilan birga eng yuqori ko‘rsatkich Hazorasp (191 316,7 ming yo‘lovchi-km), Xonqa (181 136,9 ming yo‘lovchi-km) va Gurlan (177 118,1 ming yo‘lovchi-km) tumanlarida kuzatildi.

Ko‘rsatilgan yo‘lovchi aylanmasidagi eng kichik yo‘lovchi-km. quyidagi hududlar-Tuproqqal‘a (63 772,2 ming yo‘lovchi-km), Xiva shahri (71 233,3 ming yo‘lovchi-km) va Yangibozor tumani (78 431,6 ming yo‘lovchi-km) hissasiga to‘g‘ri keldi.

**Tashilgan yo'lovchi aylanmasining  
umumiy hajmida hududlarning ulushi, %**  
(2024- yil yanvar– mart holatiga)



Hududlar bo'yicha yuk aylanmasining yuqori ulushi bo'yicha yetakchi o'rinni Urganch (19,6 foiz) shahri egalladi. Shu bilan Hazorasp (9,7 foiz), Xonqa (9,2 foiz), Gurlan (9,0 foiz) va Xiva (8,4 foiz) tumanlarida ham yuqori ulush kuzatildi.