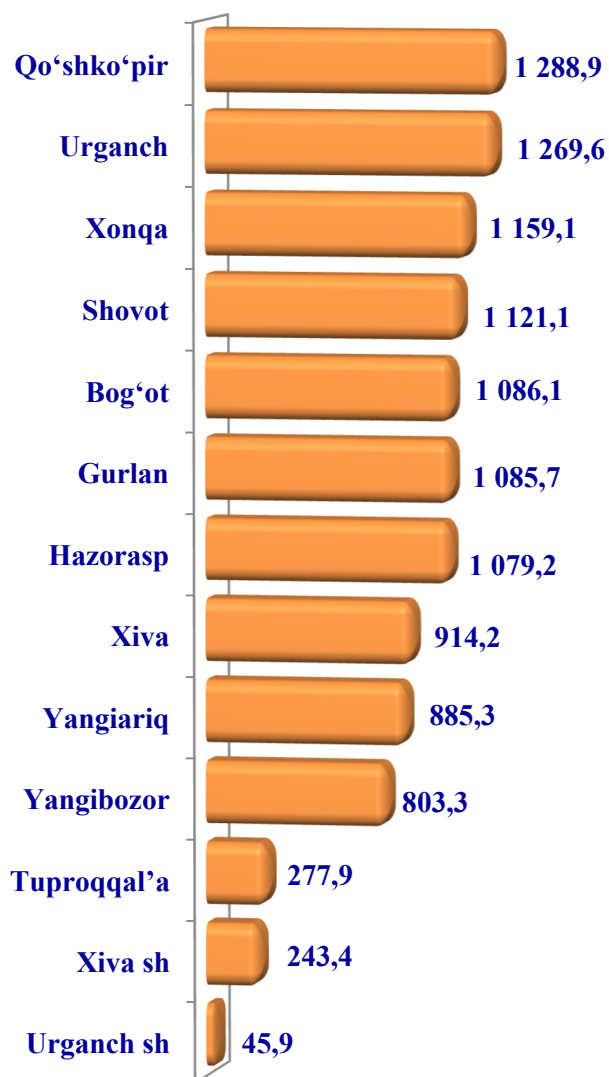


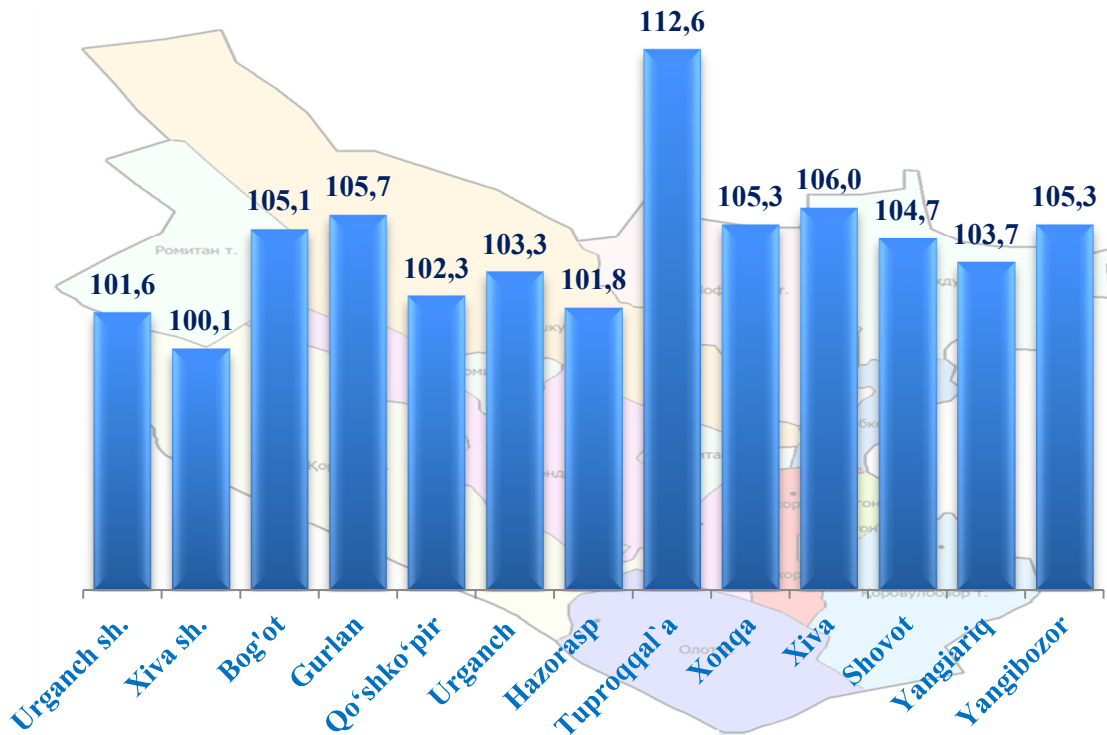
III. QISHLOQ, O‘RMON VA BALIQCHILIK XO‘JALIGI

2024- yilning yanvar-iyun oylarida qishloq, o‘rmon va baliqchilik xo‘jaligi mahsulot (xizmat)larining umumiy hajmi 11 259,7 mlrd. so‘mni yoki 2023- yilning shu davriga nisbatan 104,3 foizni, shu jumladan, dehqonchilik, chorvachilik va bu sohalarda ko‘rsatilgan xizmatlar hajmi 10 965,9 mlrd. so‘mni (104,3 foiz), ovchilik va yovvoyi hayvonlarni tutish va bu sohalarda ko‘rsatilgan xizmatlar hajmi 0,1 mlrd. so‘mni (100,2 foiz), o‘rmonchilik xo‘jaligi mahsulot (xizmat)lari 90,3 mlrd. so‘mni (102,1 foiz), baliqchilik xo‘jaligi mahsulot (xizmat)lari 203,4 mlrd. so‘mni (109,4 foiz) tashkil qildi.

Qishloq, o‘rmon va baliqchilik xo‘jaligi mahsulotlari (xizmatlar)ning hajmi (mlrd.so‘m)

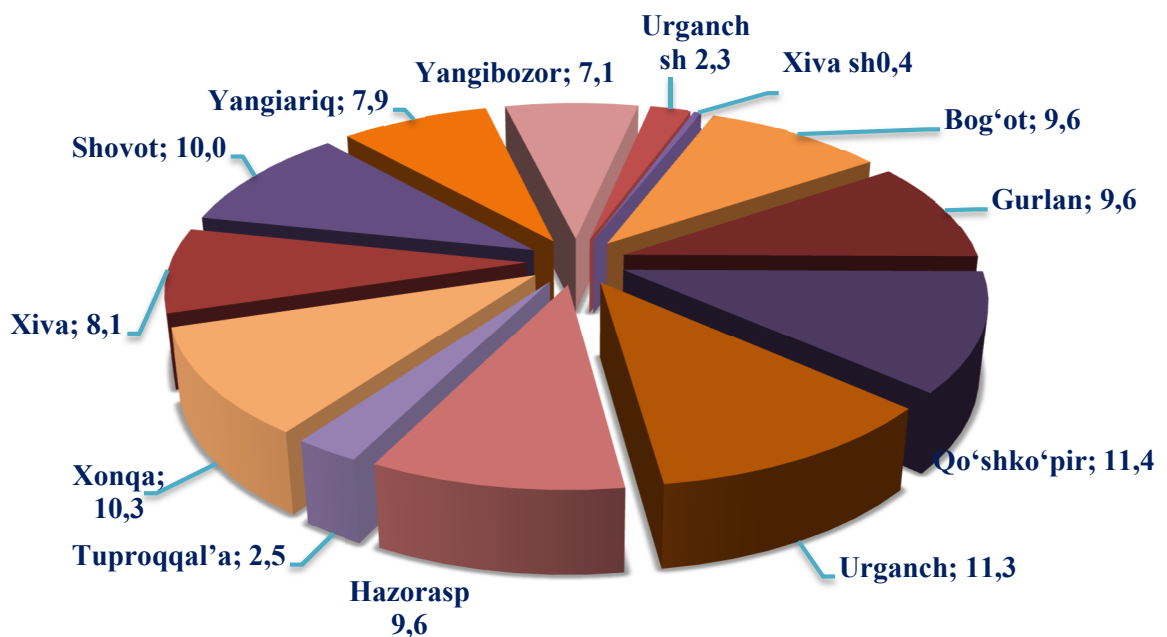


Qishloq, o‘rmon va baliqchilik xo‘jaligi mahsulotlari (xizmatlar)ning o‘shish sur‘atlari



Xususan, yuqori o‘shish sur‘ati Tuproqqal‘a (112,6 foiz), Xiva (106,0 foiz) va Gurlan (105,7 foiz) tumanlarida kuzatildi. Aksincha, eng past o‘zgarish Xiva sh. (100,1 foiz) va Urganch sh. (101,6 foiz) shaharlarida kuzatildi.

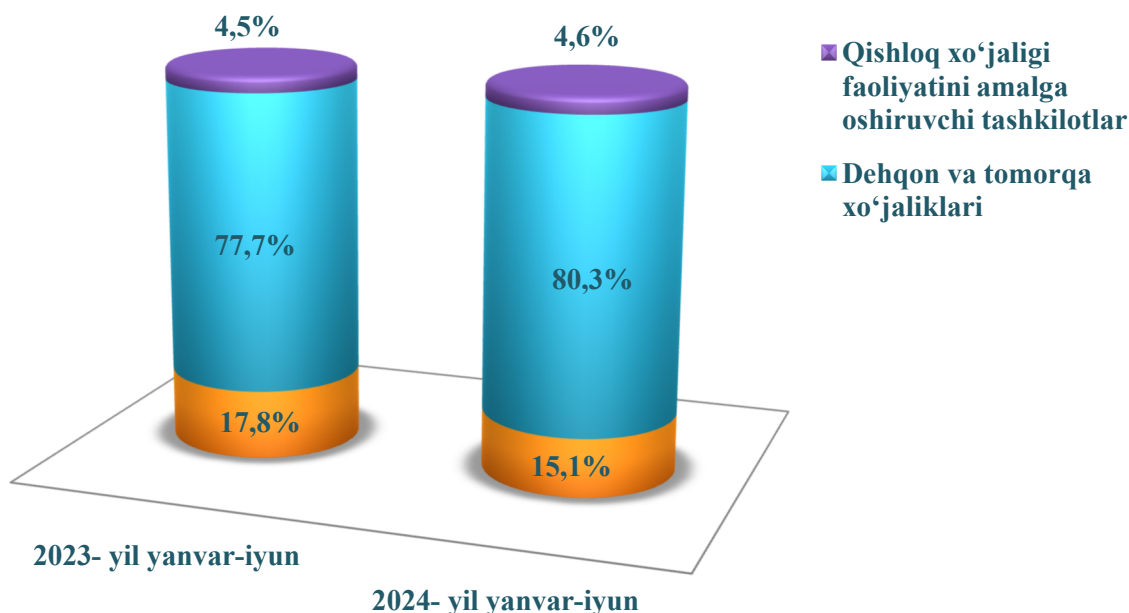
Qishloq, o‘rmon va baliqchilik xo‘jaliklari mahsulot (xizmat)larining hududlar kesimida taqsimlanishi (foiz hisobida)



Viloyatning qishloq, oʻrmon va baliqchilik xoʻjaligi mahsulot (xizmat)larining umumiy hajmida hududlar boʻyicha yetakchilik qilayotgan tumanlarning ulushi Qoʻshkoʻpir tumanida - 11,4 foiz, Urganch tumanida - 11,3 foiz, Xonqa tumanida - 10,3 foiz, Shovot tumanida -10,0 foiz, Bogʻot, Gurlan va Hazorasp tumanlarida -9,6 foizni tashkil etdi. Xiva shahri -0,4 foiz, Urganch shahri - 2,2 foiz va Tuproqqalʼa tumani- 2,5 foiz koʻrsatkich bilan keyingi oʻrinlarni egallashdi, eng kam ulush Xiva shahrida (0,4 foiz) qayd etildi.

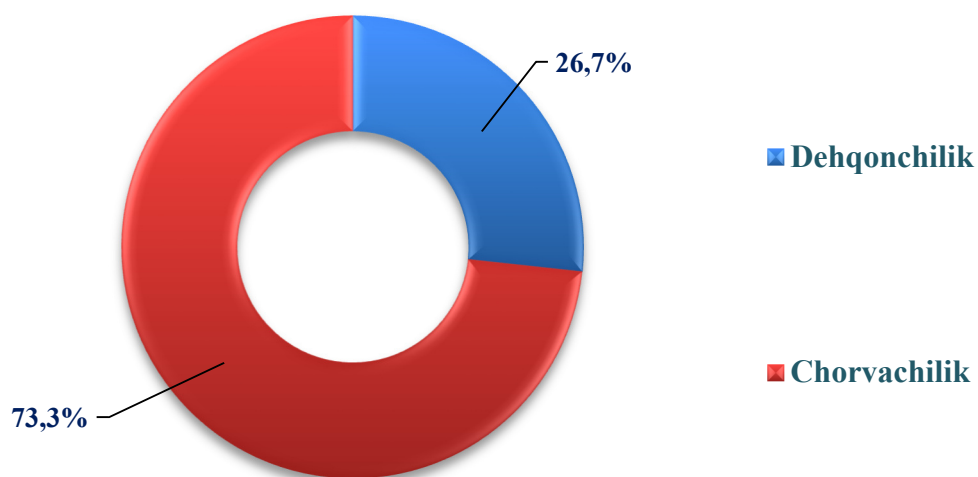
Qishloq xoʻjaligi sohasida 2024-yilning yanvar- iyun oylarida 10 815,0 mlrd. soʻmlik qishloq xoʻjaligi mahsulotlari ishlab chiqarildi. Qishloq xoʻjaligi mahsulotlari hajmining oʻsishi 2023- yilning mos davriga nisbatan 106,4 foizni, shu jumladan, dehqonchilik mahsulotlari 113,0 foizni va chorvachilik mahsulotlari 101,4 foizni tashkil qildi.

2024- yilning yanvar- iyun oylarida ishlab chiqarilgan qishloq xoʻjaligi mahsulotlarining xoʻjalik toifalari boʻyicha taqsimlanishi
(umumiy hajmga nisbatan foiz hisobida)

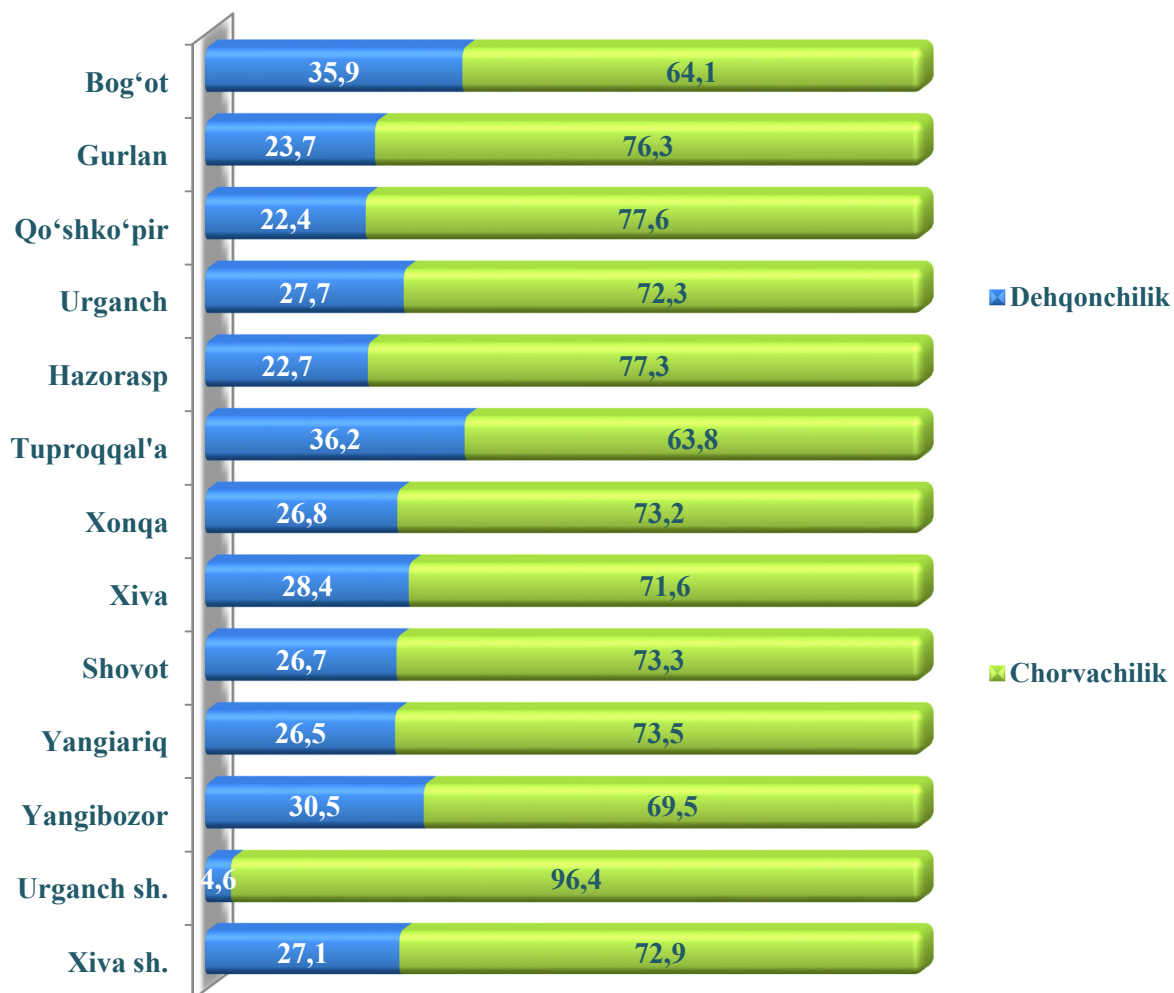


Viloyat qishloq xoʻjaligi mahsulotlarida eng katta ulushni dehqon va tomorqa xoʻjaliklari egallagan boʻlib, 2024- yil yanvar-iyun oylarida jami qishloq xoʻjaligi mahsulotlarining 77,7 foizini (2023- yil yanvar- iyun oylarida – 80,3 foiz) tashkil qildi. Fermer xoʻjaliklari tomonidan qishloq xoʻjaligi mahsulotlarining 17,8 foizi ishlab chiqarilgan (2023- yil yanvar- iyun oylarida 15,1 foiz), shuningdek, qishloq xoʻjaligi faoliyatini amalga oshiruvchi korxonalar tomonidan jami qishloq xoʻjaligi mahsulotlarining 4,5 foizi (2023- yil yanvar- iyun oylarida – 4,6 foiz) ishlab chiqarilgan.

Qishloq xo'jaligi mahsulotlari ishlab chiqarish hajmida dehqonchilik va chorvachilikning ulushi



Ishlab chiqarilgan qishloq xo'jaligi mahsulotlari hajmining hududlar kesimida taqsimlanishi

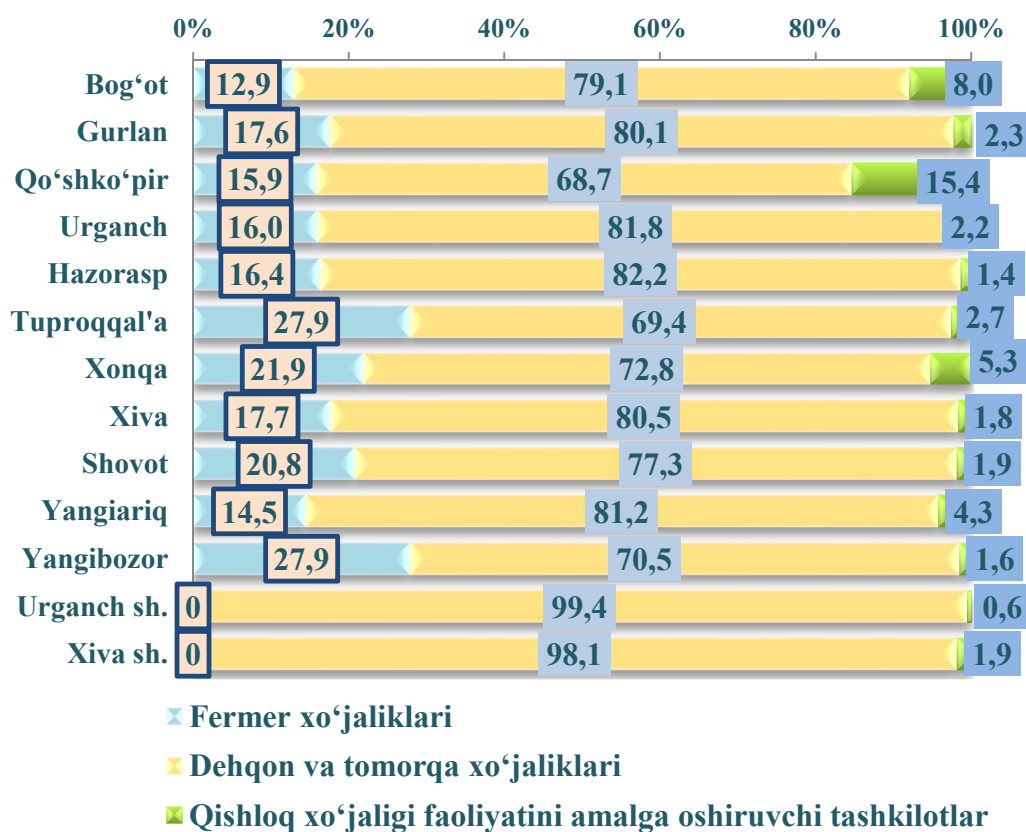


2024- yilning yanvar-iyun oylarida 10 815,0 mlrd. soʻmga teng boʻlgan qishloq xoʻjaligi mahsulotlari ishlab chiqarildi va ushbu hajmning 2 886,7 mlrd. soʻmga teng qismi yoki 26,7 foizi dehqonchilik, 7 928,3 mlrd. soʻmga teng qismi yoki 73,3 foizi chorvachilik sohasiga toʻgʻri keladi.

2024- yilning yanvar-iyun oylarida ishlab chiqarilgan dehqonchilik va chorvachilik mahsulotlari umumiy hajmining hududlar kesimida taqsimlanishi tahlil qilinganda, dehqonchilik mahsulotlari yetishtirishda Bogʻot tumani (34,5 foiz), Xiva shahri (30,0 foiz) va Yangibozor tumanida (29,2 foiz) yuqori koʻrsatkich qayd etildi. Urganch shahrida bu koʻrsatkich 3,7 foiz boʻlib, dehqonchilik mahsulotlari salmogʻining kamayganligi qayd etildi.

Shuningdek, chorvachilik mahsulotlari ishlab chiqarishning yuqori koʻrsatkichlari Urganch shahrida (96,3 foiz), Qoʻshkoʻpir tumanida (78,4 foizi), Gurlan tumanida (78,0 foiz) qayd etildi.

Qishloq xoʻjalik mahsulotlarining hududlar hamda xoʻjalik toifalari kesimida taqsimlanishi



Qishloq xoʻjaligi yalpi mahsuloti ulushining xoʻjalik toifalari boʻyicha taqsimlanishi tuman va shaharlar kesimida tahlil qilinganda, eng yuqori koʻrsatkichlar barcha tuman va shaharlarda dehqon va tomorqa xoʻjaliklarining hissasiga toʻgʻri kelishi kuzatildi. 2024- yilning yanvar-iyun oylari yakunlariga koʻra, fermer xoʻjaliklarining qishloq xoʻjaligi yalpi mahsuloti tarkibidagi ulushi boʻyicha eng yuqori koʻrsatkich Tuproqqalʼa tumanida (27,9 foizi), dehqon va tomorqa xoʻjaliklarining eng yuqori ulushi Urganch shahrida (99,4 foizi) va Xiva shahrida (98,1 foizi), qishloq

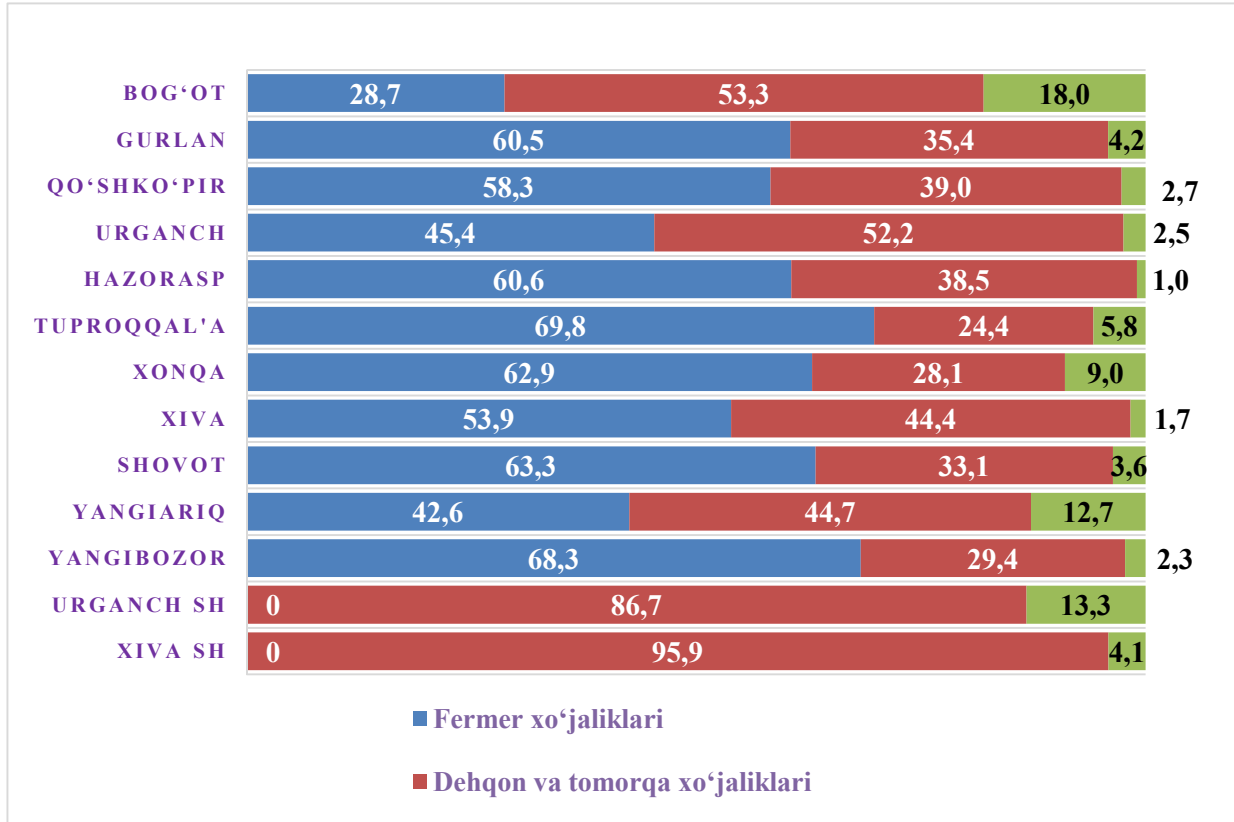
xo'jaligi faoliyatini amalga oshiruvchi tashkilotlarning eng yuqori ulushi Qo'shko'pir tumanida (15,4 foizi) qayd etildi.

Fermer xo'jaliklarining qishloq xo'jaligi yalpi mahsuloti tarkibidagi ulushi bo'yicha eng kam ko'rsatkich esa Bog'ot tumanida (12,9 foizi), dehqon va tomorqa xo'jaliklarining eng kam ulushi Qo'shko'pir tumanida (68,7 foizi) hamda qishloq xo'jaligi faoliyatini amalga oshiruvchi tashkilotlarning eng kam ulushi Urganch shahrida (0,6 foizi) va Hazorasp tumanida (1,4 foizi) qayd etildi.



Dehqonchilik. 2024- yilning yanvar-iyun oylarida ishlab chiqarilgan dehqonchilik mahsulotlari umumiy hajmi 2 886,7 mlrd. so'mni yoki jami yetishtirilgan qishloq xo'jalik mahsulotlarining 26,7 foizini tashkil qildi. 2023- yilning shu davriga nisbatan o'sish sur'ati 110,7 foizni, jumladan, fermer xo'jaliklarida 1 545,2 mlrd.so'mni (126,1 foiz), dehqon va tomorqa xo'jaliklarida 1 163,6 mlrd.so'mni (99,7 foiz), qishloq xo'jalik faoliyatini amalga oshiruvchi tashkilotlarda 177,9 mlrd so'mni (109,0 foiz) tashkil qildi.

Dehqonchilik mahsulotlari ishlab chiqarishni hududlar kesimida xo'jaliklar toifalari bo'yicha taqsimlanishi



Hosil yig‘imi. 2024- yilning yanvar-iyun oylarida barcha toifadagi xo‘jaliklar tomonidan 393 290 tonna boshqoli don (126,9 foiz), shundan 386 850 tonna bug‘doy (127,2 foiz), 71 537 tonna kartoshka (103,8 foiz), 103 778 tonna sabzavot (103,6 foiz), 10 640 tonna poliz (110,8 foiz), 39 729 tonna meva va rezavorlar (105,6 foiz), 1 250 tonna uzum (109,1 foiz) yetishtirildi.

**2024- yil yanvar-iyun oylarida ishlab chiqarilgan
dehqonchilik mahsulotlari**

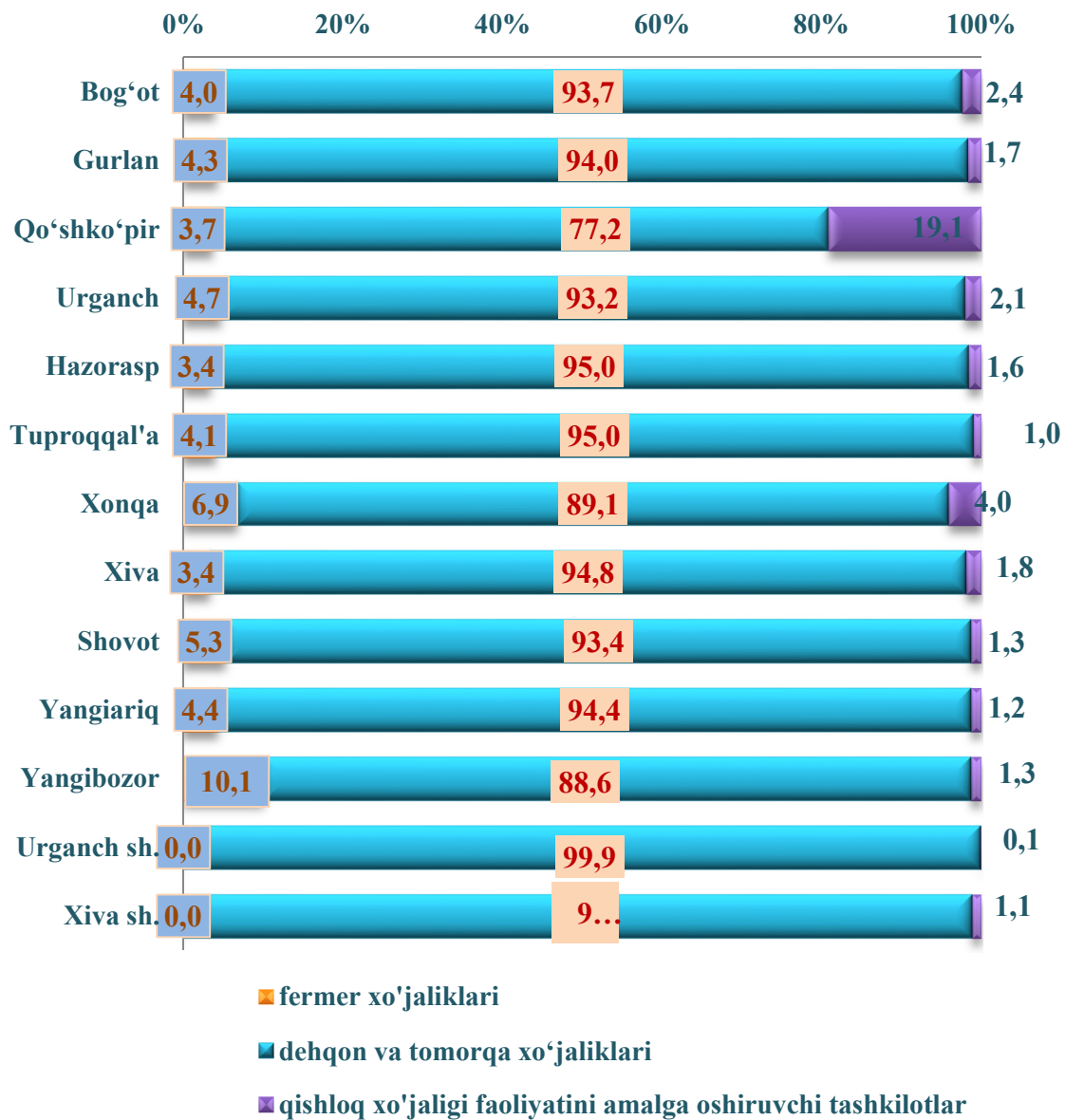
	<i>miqdori</i>	<i>o‘shish sur‘ati, %</i>
Boshqoli don, tonna	393 290	126,9
<i>shu jumladan:</i>		
Fermer xo‘jaliklarida	299 626	136,8
Dehqon va tomorqa xo‘jaliklarida	78 064	102,4
Qishloq xo‘jaligi faoliyatini amalga oshiruvchi tashkilotlarida	15 600	107,0
Bug‘doy, tonna	386 850	127,2
<i>shu jumladan:</i>		
Fermer xo‘jaliklarida	293 850	137,3
Dehqon va tomorqa xo‘jaliklarida	78 064	102,4
Qishloq xo‘jaligi faoliyatini amalga oshiruvchi tashkilotlarida	14 936	108,3
Kartoshka, tonna	71 537	103,8
<i>shu jumladan:</i>		
Fermer xo‘jaliklarida	21 724	109,8
Dehqon va tomorqa xo‘jaliklarida	48 106	100,8
Qishloq xo‘jaligi faoliyatini amalga oshiruvchi tashkilotlarida	1 707	123,3
Sabzavot, tonna	103 778	103,6
<i>shu jumladan:</i>		
Fermer xo‘jaliklarida	21 004	114,6
Dehqon va tomorqa xo‘jaliklarida	71 924	100,1

	<i>miqdori</i>	<i>o'sish sur'ati, %</i>
Qishloq xo'jaligi faoliyatini amalga oshiruvchi tashkilotlarida	10 850	109,3
Poliz, tonna	10 640	110,8
<i>shu jumladan:</i>		
Fermer xo'jaliklarida	8 166	114,3
Dehqon va tomorqa xo'jaliklarida	2 345	100,3
Qishloq xo'jaligi faoliyatini amalga oshiruvchi tashkilotlarida	129	106,6
Meva va rezavorlar, tonna	39 729	105,6
<i>shu jumladan:</i>		
Fermer xo'jaliklarida	12 312	119,2
Dehqon va tomorqa xo'jaliklarida	27 236	100,3
Qishloq xo'jaligi faoliyatini amalga oshiruvchi tashkilotlarida	181	116,8
Uzum, tonna	1 250	109,1
<i>shu jumladan:</i>		
Fermer xo'jaliklarida	691	115,0
Dehqon va tomorqa xo'jaliklarida	547	102,4
Qishloq xo'jaligi faoliyatini amalga oshiruvchi tashkilotlarida	12	109,1




Chorvachilik. 2024- yilning yanvar-iyun oylarida chorvachilikda ishlab chiqarilgan mahsulotlar umumiy hajmi 7 928,3 mlrd so'mni yoki 2023- yilning shu davriga nisbatan 101,4 foizni, jumladan, fermer xo'jaliklarida 374,3 mlrd so'mni (112,4 foiz), dehqon va tomorqa xo'jaliklarida 7 242,5 mlrd so'mni (101,0 foiz), qishloq xo'jalik faoliyatini amalga oshiruvchi tashkilotlarda 311,5 mlrd so'mni (98,9 foiz) tashkil qildi.

Viloyat tumanlarida chorvachilik mahsulotlari ishlab chiqarishning xo'jaliklar toifalari bo'yicha taqsimlanishi (foiz hisobida)



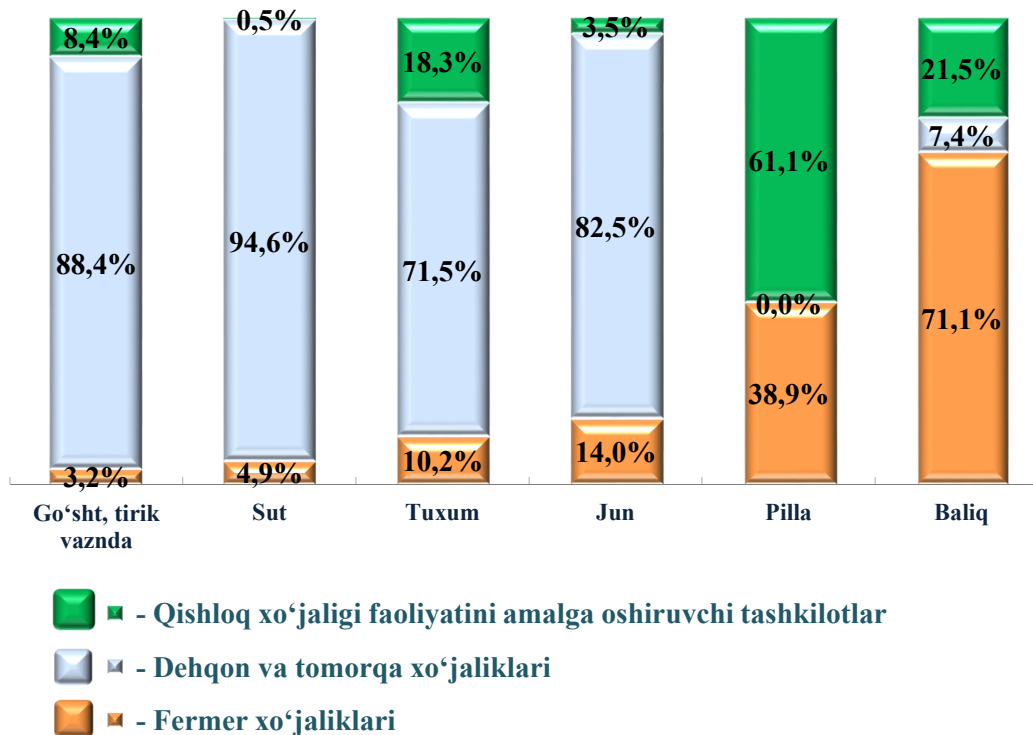
2024 - yilning 1 – iyul holatiga o'tgan yilning shu davriga nisbatan yirik shoxli qoramollar 101,4 foizni (jami 962,2 ming boshni tashkil qildi), shu jumladan, sigirlar 101,3 foizni (361,9 ming bosh), qo'y va echkilar 102,8 foizni (494,6 ming bosh), otlar 102,0 foizni (5,7 ming bosh), parrandalar 103,5 foizni (7062,4 ming bosh) tashkil qildi.

Chorva mollari va parrandalar bosh sonida xo‘jaliklar toifalarining ulushi
2024- yilning 1- iyul holatiga



Barcha hududlarda chorvachilik mahsulotlari (go‘sht, sut, tuxum) ishlab chiqarishning o‘shishi asosan dehqon va fermer xo‘jaliklari hisobiga bo‘lib, go‘sht ishlab chiqarish umumiy hajmida ularning ulushi 91,6 foizni, sut ishlab chiqarishda 99,5 foizni, tuxum ishlab chiqarishda 81,7 foizni tashkil etdi.

2024- yil yanvar - iyun oylarida asosiy turdagi chorvachilik mahsulotlarini
ishlab chiqarishda xo‘jaliklar toifalarining ulushi



2024- yil 1- iyul holatiga chorva mollari va parrandalar bosh soni

	<i>ming bosh</i>	<i>o'sish sur'ati, %</i>
Yirik shoxli qoramol	962,2	101,4
<i>shu jumladan:</i>		
Fermer xo'jaliklarida	79,1	107,5
Dehqon va tomorqa xo'jaliklarida	868,8	100,9
Qishloq xo'jaligi faoliyatini amalga oshiruvchi tashkilotlarida	14,3	104,6
ulardan: sigirlar	361,9	101,3
<i>shu jumladan:</i>		
Fermer xo'jaliklarida	32,9	109,7
Dehqon va tomorqa xo'jaliklarida	323,5	100,4
Qishloq xo'jaligi faoliyatini amalga oshiruvchi tashkilotlarida	5,5	109,9
Qo'y va echkilar	494,6	102,8
<i>shu jumladan:</i>		
Fermer xo'jaliklarida	88,1	108,8
Dehqon va tomorqa xo'jaliklarida	372,8	101,0
Qishloq xo'jaligi faoliyatini amalga oshiruvchi tashkilotlarida	33,7	108,2
Otlar, bosh	5650	102,0
<i>shu jumladan:</i>		
Fermer xo'jaliklari	838	109,5
Dehqon va tomorqa xo'jaliklarida	4739	100,5
Qishloq xo'jaligi faoliyatini amalga oshiruvchi tashkilotlar	73	117,7
Parrandalar	7062,4	103,5
<i>shu jumladan:</i>		
Fermer xo'jaliklarida	1176,1	115,9
Dehqon va tomorqa xo'jaliklarida	3926,3	101,0
Qishloq xo'jaligi faoliyatini amalga oshiruvchi tashkilotlarida	1960,0	102,0

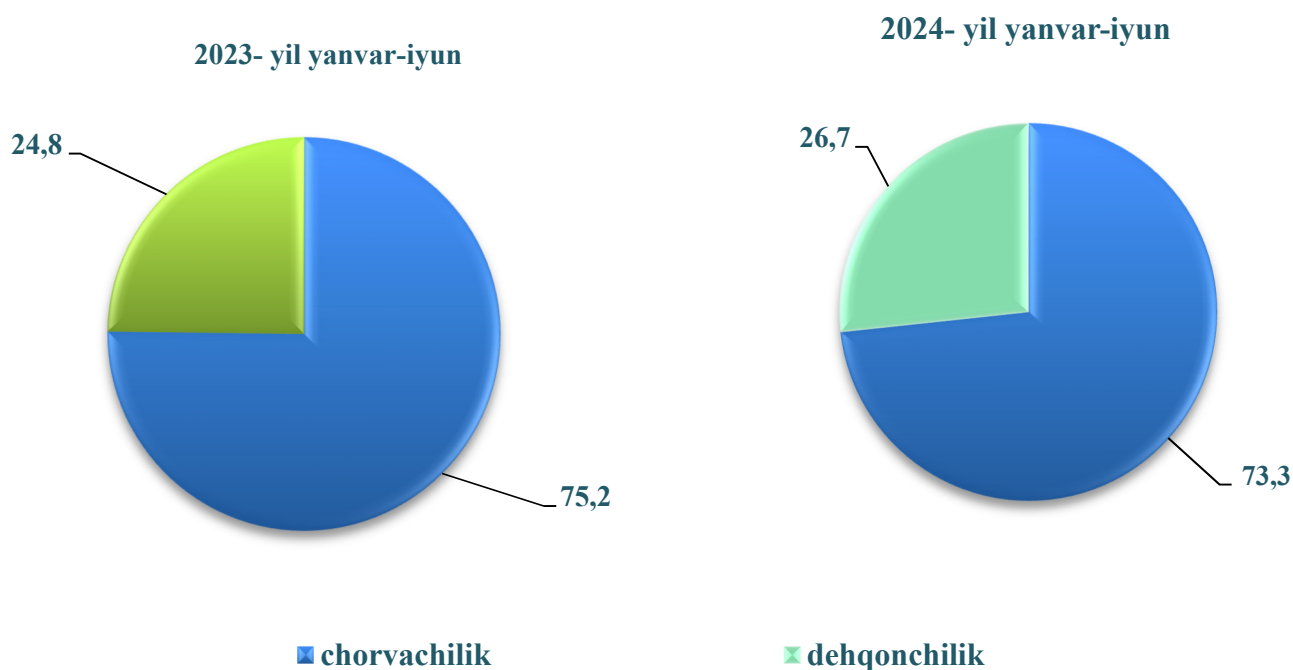
**2024- yil yanvar-iyun oylarida ishlab chiqarilgan
chorvachilik mahsulotlari**

	<i>miqdori</i>	<i>o'sish sur'ati, %</i>
Go'sht (tirik vaznda), tonna	98 491	101,3
<i>shu jumladan:</i>		
Fermer xo'jaliklarida	3 184	111,3
Dehqon va tomorqa xo'jaliklarida	87 074	101,0
Qishloq xo'jaligi faoliyatini amalga oshiruvchi tashkilotlarida	8 233	101,0
Sut, tonna	570 465	101,0
<i>shu jumladan:</i>		
Fermer xo'jaliklarida	27 904	110,9
Dehqon va tomorqa xo'jaliklarida	539 953	100,7
Qishloq xo'jaligi faoliyatini amalga oshiruvchi tashkilotlarida	2 608	85,9
Tuxum, ming dona	244 766	100,2
<i>shu jumladan:</i>		
Fermer xo'jaliklarida	24 978	109,6
Dehqon va tomorqa xo'jaliklarida	175 003	102,2
Qishloq xo'jaligi faoliyatini amalga oshiruvchi tashkilotlarida	44 785	88,8
Jun, tonna	658	103,1
<i>shu jumladan:</i>		
Fermer xo'jaliklarida	92	109,5
Dehqon va tomorqa xo'jaliklarida	543	101,3
Qishloq xo'jaligi faoliyatini amalga oshiruvchi tashkilotlarida	23	127,8
Qorako'l teri, dona	6 084	102,5
<i>shu jumladan:</i>		
Fermer xo'jaliklarida	602	112,5
Dehqon va tomorqa xo'jaliklarida	5 405	101,3
Qishloq xo'jaligi faoliyatini amalga oshiruvchi tashkilotlarida	77	120,3

	<i>miqdori</i>	<i>o'sish sur'ati, %</i>
Pilla, tonna	2523,0	116,9
<i>shu jumladan:</i>		
Fermer xo'jaliklarida	982,7	136,7
Dehqon va tomorqa xo'jaliklarida	-	-
Qishloq xo'jaligi faoliyatini amalga oshiruvchi tashkilotlarida	1540,3	107,1
Baliq, tonna	8450,5	110,0
<i>shu jumladan:</i>		
Fermer xo'jaliklarida	6011,4	107,0
Dehqon va tomorqa xo'jaliklarida	623,2	101,5
Qishloq xo'jaligi faoliyatini amalga oshiruvchi tashkilotlarida	1815,9	125,3

2024- yilning yanvar-iyun oylarida fermer xo'jaliklari tomonidan ishlab chiqarilgan qishloq xo'jaligi mahsulotlari hajmi 1 919,4 mlrd. so'mni yoki 2023- yilning tegishli davriga nisbatan 123,3 foizni tashkil qildi. Qishloq xo'jaligi mahsulotlari umumiy hajmida fermer xo'jaliklarining ulushi 17,8 foizni tashkil etdi.

Fermer xo'jaliklarida yetishtirilgan qishloq xo'jalik mahsulotlarining yo'nalishlar bo'yicha taqsimlanishi (foizda)



2024- yilning 1- yanvar holatiga fermer xo‘jaliklarida 79,1 ming bosh yirik shoxli qoramol, shu jumladan, 32,9 ming bosh sigir, 88,1 ming bosh qo‘y va echki, 838 bosh ot, 1176,1 ming bosh parranda mavjud bo‘lib, 2023 - yilning shu davriga nisbatan yirik shoxli qoramollar soni 107,5 foizni, shu jumladan, sigirlar 109,7 foizni, qo‘y va echkilar 108,8 foizni, otlar 109,5 foizni, parrandalar 115,9 foizni tashkil qildi.

2024 - yilning yanvar-iyun oylarida fermer xo‘jaliklarida asosiy turdagi qishloq xo‘jalik mahsulotlarini ishlab chiqarish

	<i>yanvar-iyun</i>				<i>2023- yanvar-iyun oylariga nisbatan foiz hisobida</i>
	<i>2023- yil</i>		<i>2024- yil</i>		
	<i>tonna</i>	<i>umumiy hajmidagi ulushi, foiz</i>	<i>tonna</i>	<i>umumiy hajmidagi ulushi, foiz</i>	
Jami don	219 631	70,7	300 039	76,2	136,6
Kartoshka	19 794	28,7	21724	30,4	109,8
Sabzavot	18 324	18,3	21004	20,2	114,6
Poliz	7 143	74,4	8 166	76,7	114,3
Meva	10 330	27,5	12 312	31,0	119,2
Uzum	601	52,4	691	55,3	115,0
Go‘sh, tirik vaznda	2 861	2,9	3 184	3,2	111,3
Sut	25 170	4,5	27 904	4,9	110,9
Tuxum, <i>ming dona</i>	22 794	9,3	24 978	10,2	109,6
Jun, <i>tonna</i>	84	13,2	92	14,0	109,5
Qorako‘l, <i>dona</i>	535	9,0	602	9,9	112,5
Asal, <i>tonna</i>	82,8	18,0	95,7	20,0	115,6
Baliq, <i>tonna</i>	5616,4	73,1	6011,4	77,1	107,0

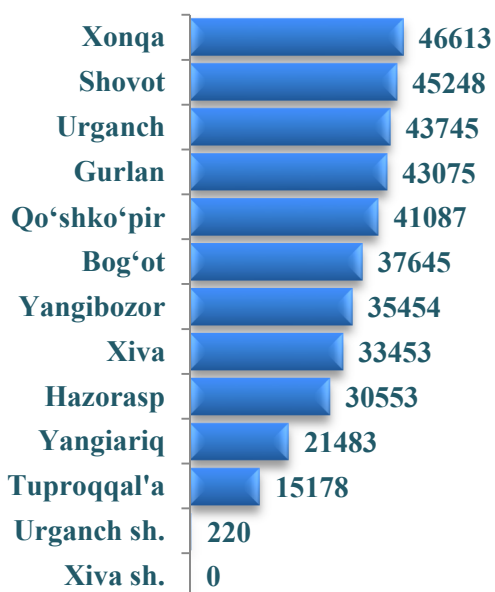
2024- yil 1- iyul holatiga hududlar kesimida fermer xo‘jaliklari, qishloq xo‘jaligi faoliyatini amalga oshiruvchi korxonalar soni

<i>Shahar va tumanlar nomi</i>	<i>Fermer xo‘jaliklari</i>	<i>Qishloq xo‘jaligi faoliyatini amalga oshiruvchi yirik tashkilotlar</i>	<i>Qishloq xo‘jaligi faoliyatini amalga oshiruvchi mikrofirmalar va kichik korxonalar</i>
Bog‘ot	361	2	65
Gurlan	429	4	203
Qo‘shko‘pir	424	1	56
Urganch	375	5	103
Hazorasp	387	1	31
Tuproqqal‘a	234	3	45
Xonqa	510	2	118
Xiva	352	4	53
Shovot	561	1	23
Yangiariq	323	4	55
Yangibozor	461	1	53
Urganch sh	-	7	26
Xiva sh	-	1	28
Viloyat, jami	4417	36	859

2024 - yilning yanvar-iyun oylarida hududlar kesimida asosiy turdagi qishloq xo‘jalik mahsulotlarini ishlab chiqarish

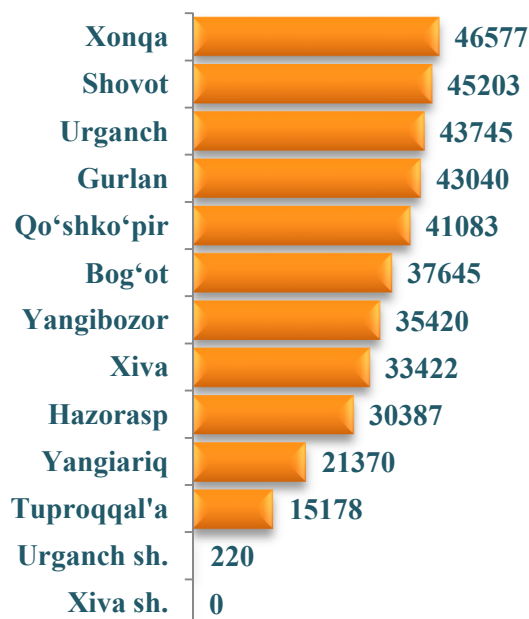
Jami don (tonna)

Jami viloyat bo‘yicha
393 754

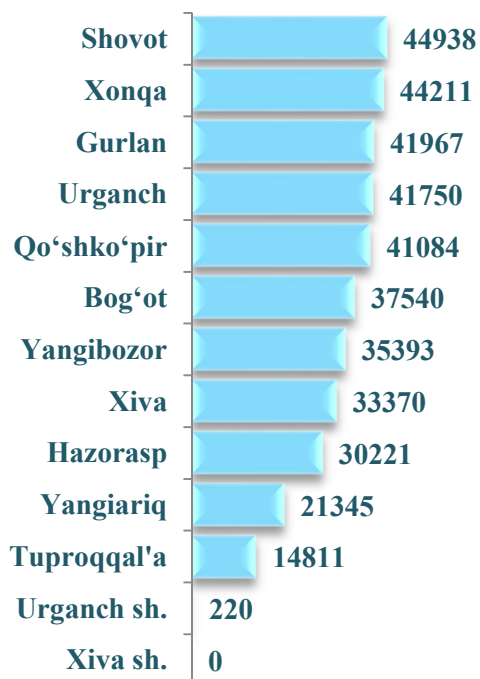


Boshoqli don (tonna)

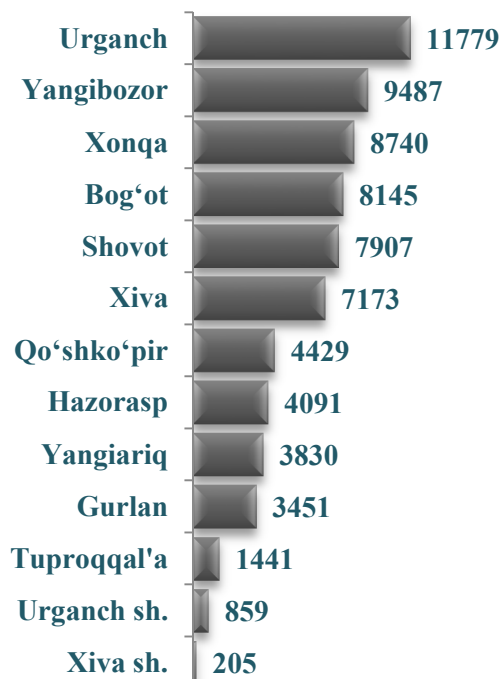
Jami viloyat bo‘yicha
393 290



Bug'doy (tonna)
Jami viloyat bo'yicha
386 850

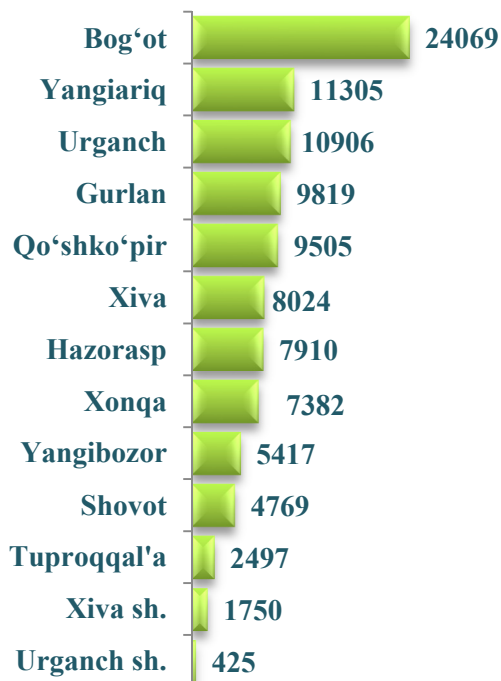


Kartoshka (tonna)
Jami viloyat bo'yicha
148 074

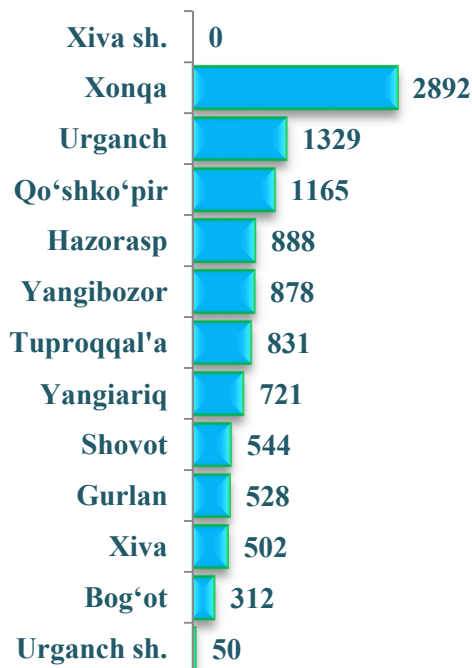


2024 - yilning yanvar-iyun oylarida hududlar kesimida asosiy turdagi qishloq xo'jalik mahsulotlarini ishlab chiqarish

Sabzavot (tonna)
Jami viloyat bo'yicha
103 778



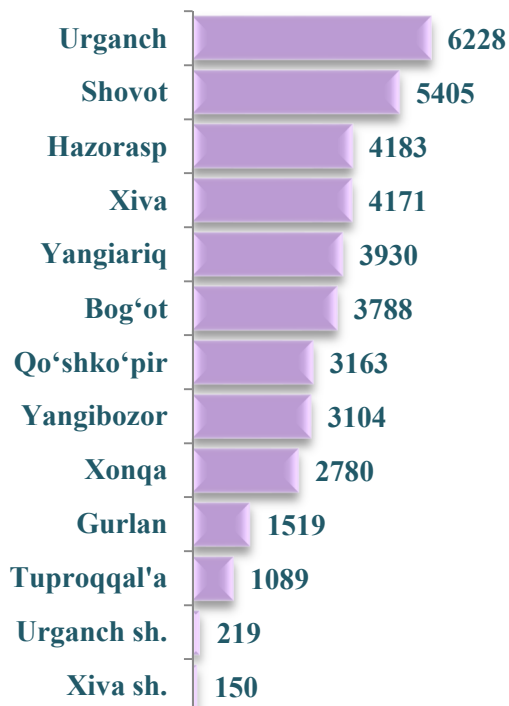
Poliz (tonna)
Jami viloyat bo'yicha
10 640



Meva va rezavorlar (tonna)

Jami viloyat bo'yicha

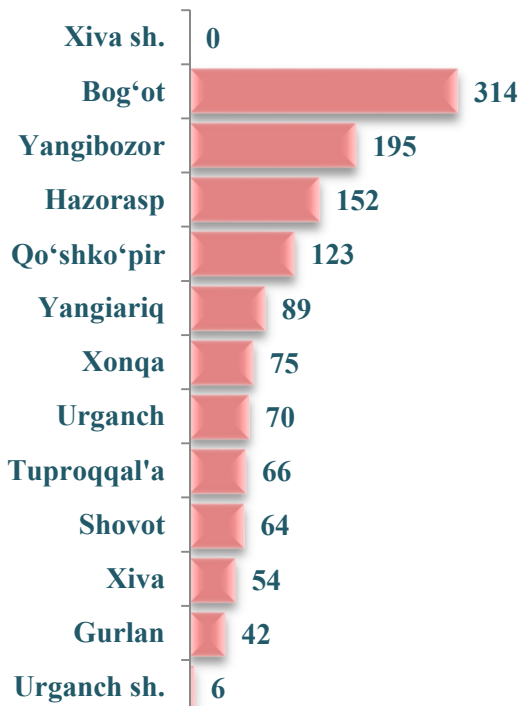
39 729



Uzum (tonna)

Jami viloyat bo'yicha


1 250



2024- yil 1- iyul holatiga hududlar kesimida chorva mollari va parrandalar bosh soni


Yirik shoxli qoramollar (bosh)

Jami viloyat bo'yicha 962 171

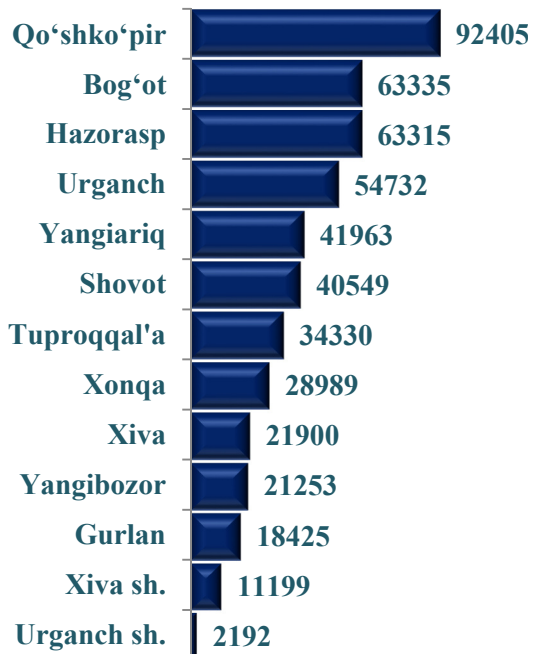


Shu jumladan, sigirlar (bosh)


Jami viloyat bo'yicha 361 898



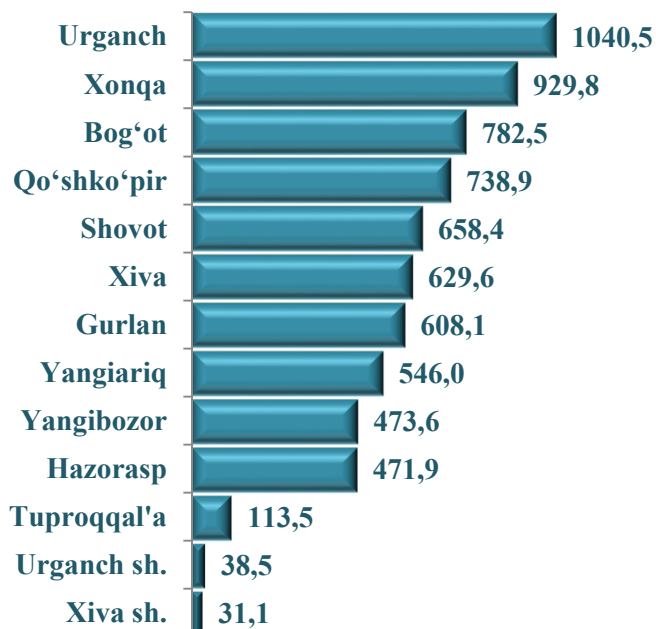
Qo'ylar va echkilar (bosh)
Jami viloyat bo'yicha
494 587



Otlar (bosh)
Jami viloyat bo'yicha
5 650



Parrandalar (ming bosh)
7 062,4




2024 - yilning yanvar-iyun oylarida hududlar kesimida asosiy turdagi chorvachilik mahsulotlarini ishlab chiqarish

Go'sht (tonna)
Jami viloyat



bo'yicha 98 491




Sut (tonna)



Jami viloyat

bo'yicha 570 465




Tuxum (ming dona)



Jami viloyat

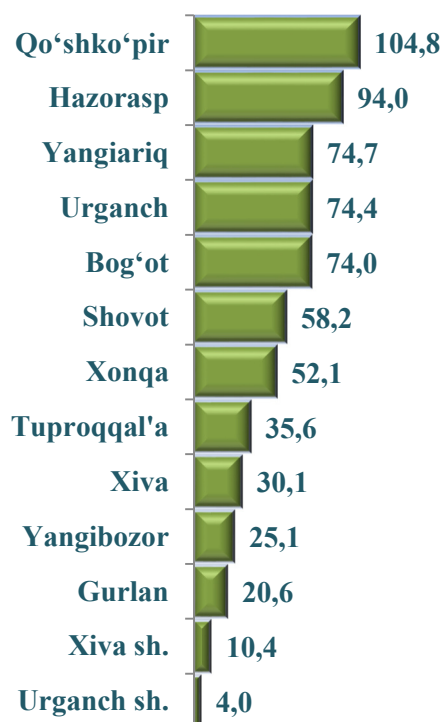
bo'yicha 244 766



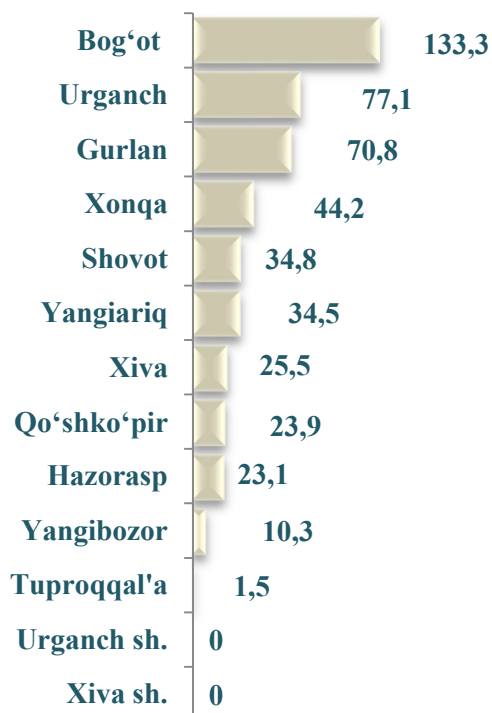
Jun (tonna)



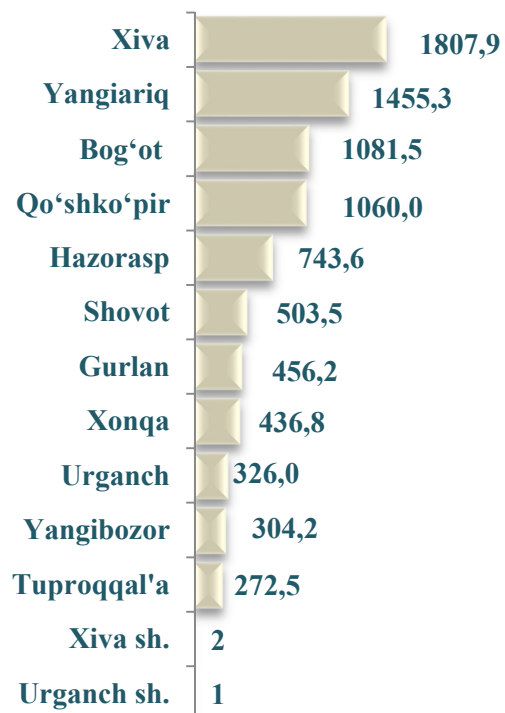
Jami viloyat bo'yicha 658



Asal (tonna)
Jami viloyat bo'yicha
479



Baliq (tonna)
Jami viloyat
bo'yicha 8 450,5



Statistik ko'rsatkichlarga izohlar

Qishloq xo'jaligi mahsulotlari – hisobot davrida fermer xo'jaliklarida, dehqon va tomorqa xo'jaliklarida va qishloq xo'jaligi faoliyatini amalga oshiruvchi tashkilotlarda ishlab chiqarilgan dehqonchilik va chorvachilik mahsulotlarining jami qiymatini belgilab, qishloq xo'jaligida ishlab chiqarishning umumiy hajmini ifodalaydi.

Dehqonchilik mahsuloti – hisobot davrida ishlab chiqarilgan qishloq xo'jaligi ekinlarining yalpi hosili va boshqa dehqonchilik mahsulotlarining qiymatini hamda ko'p yillik yosh ko'chatlarni o'stirish qiymati va yil boshidan yil oxirigacha tugallanmagan ishlab chiqarish qiymatlarining o'zgarishi yig'indisidir.

Chorvachilik mahsuloti – mollar, parrandalar va boshqa chorva mollarini o'stirish, sut, tuxum, jun, asal va boshqa chorvachilik mahsulotlari ishlab chiqarish qiymatlarini o'z ichiga oladi. Qishloq xo'jaligi mahsulotlari hajmi indekslarini hisoblashda ularning solishtirma narxlardagi qiymatidan foydalaniladi.

O'rmon xo'jaligi – o'rmon va o'rmon resurslaridan foydalanish kabi faoliyat turlarini o'z ichiga oladi. O'rmon xo'jaliklari tomonidan olib borilayotgan ishlar o'rmonlarning holatini yaxshilash, ularni uzluksiz yangilash, zararkunandalar, kasalliklar va noqonuniy kesishdan himoya qilish, sanitariya va yong'inga qarshi dasturlarni ishlab chiqish kiradi. O'rmon xo'jaligi mahsulotlariga terak, eman, qayin, sosna, qoraqarag'ay va boshqa shu kabi daraxtlar ko'chatlarini olish va yetishtirish ham hisobga olinadi. Shuningdek, yovvoyi holda o'suvchi qo'ziqorin va tryufellar, rezavor mevalar, yong'oqlar va boshqalarni terib olingani ushbu tarmoqda hisobga olinadi.

Baliqchilik xo'jaligi – ovlangan baliq, suv bioresurslari va akvakultura sohasining mahsuloti va ko'rsatilgan xizmatlar hajmini, shuningdek, ushbu sohani rivojlantirish, zaxiralarni ko'paytirish va yaxshilashni o'z ichiga oladi.

Fermer xo'jaliklari - ijaraga berilgan yer uchastkalaridan foydalangan holda qishloq xo'jaligi mahsulotini yetishtirish hamda qonun hujjatlarida taqiqlanmagan boshqa faoliyat turlari bilan shug'ullanuvchi tadbirkorlik subyektidir.