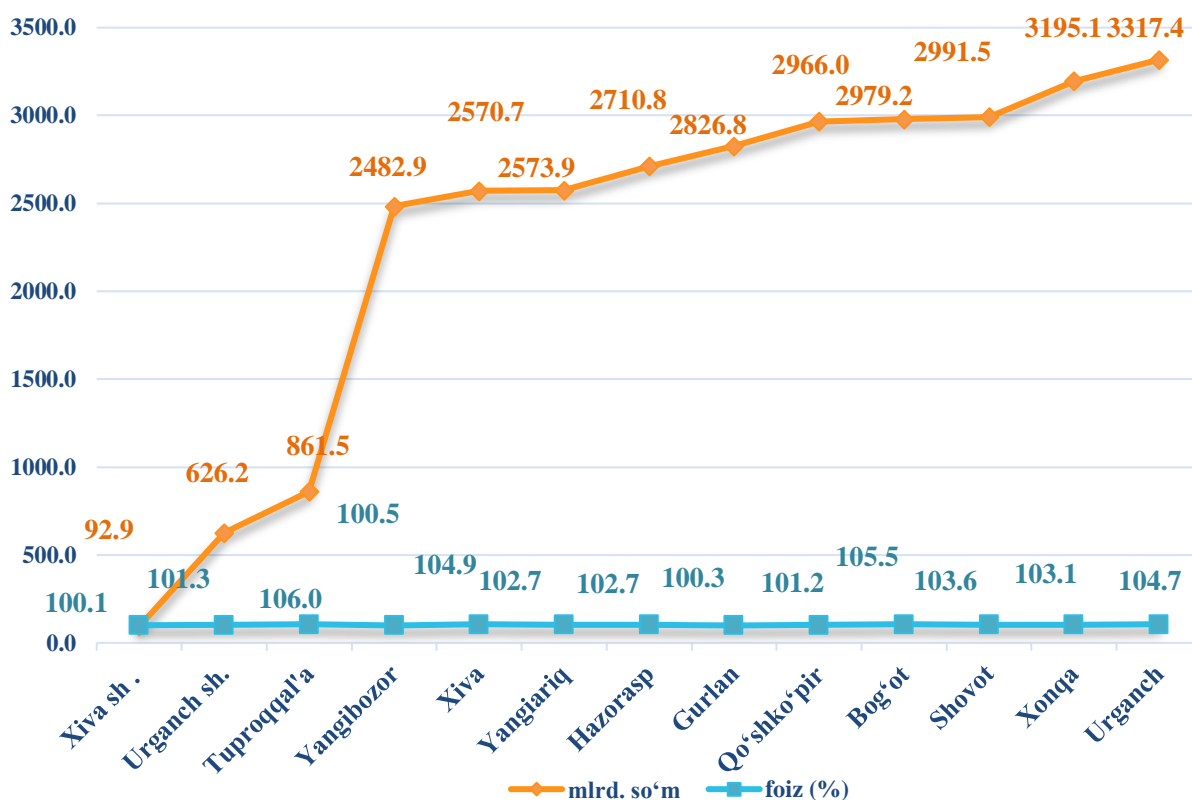


III. QISHLOQ, O‘RMON VA BALIQCHILIK XO‘JALIGI

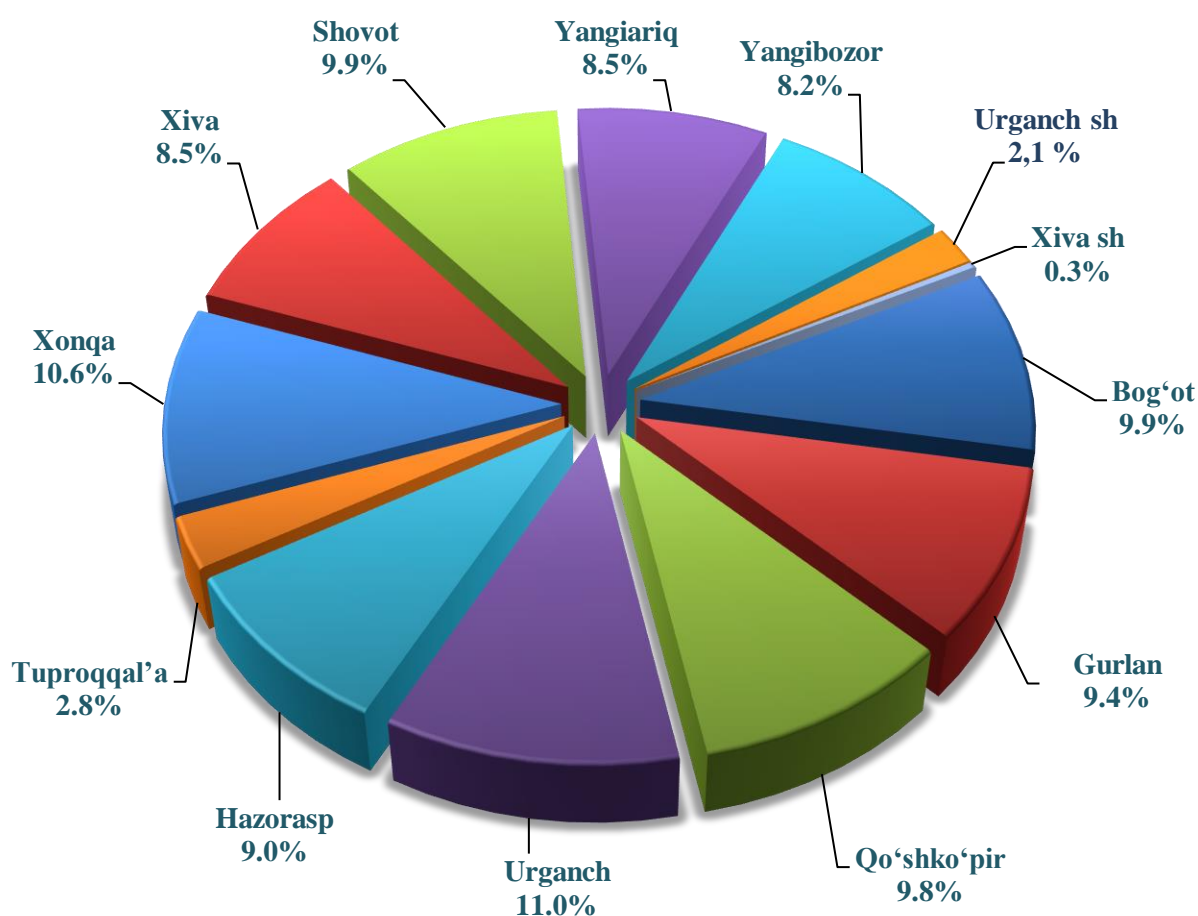
2024- yilning yanvar- dekabr oylarida qishloq, o‘rmon va baliqchilik xo‘jaligi mahsulot (xizmat) larining umumiy hajmi 30 194,9 mlrd so‘mni yoki 2023- yilning shu davriga nisbatan 103,0 foizni, shu jumladan, dehqonchilik, chorvachilik va bu sohalarda ko‘rsatilgan xizmatlar hajmi 29 118,2 mlrd so‘mni (103,0 foiz), ovchilik va yovvoyi hayvonlarni tutish va bu sohalarda ko‘rsatilgan xizmatlar hajmi 0,6 mlrd so‘mni (100,2 foiz), o‘rmonchilik xo‘jaligi mahsulot (xizmat) lari 308,4 mlrd so‘mni (103,1 foiz), baliqchilik xo‘jaligi mahsulot (xizmat) lari 767,7 mlrd so‘mni (103,1 foiz) tashkil qildi.

Qishloq, o‘rmon va baliqchilik xo‘jaligi mahsulotlari (xizmatlar)ning hajmi va o‘rinish sur‘atlari



Xususan, yuqori o‘rinish sur‘ati Tuproqqal‘a (106,0 foiz), Bog‘ot (105,5 foiz) va Xiva (104,9 foiz) tumanlarida kuzatildi. Aksincha, eng past o‘zgarish Xiva shahrida (100,1 foiz), Gurlan (100,3 foiz) va Yangibozor (100,5 foiz) tumanlarida kuzatildi.

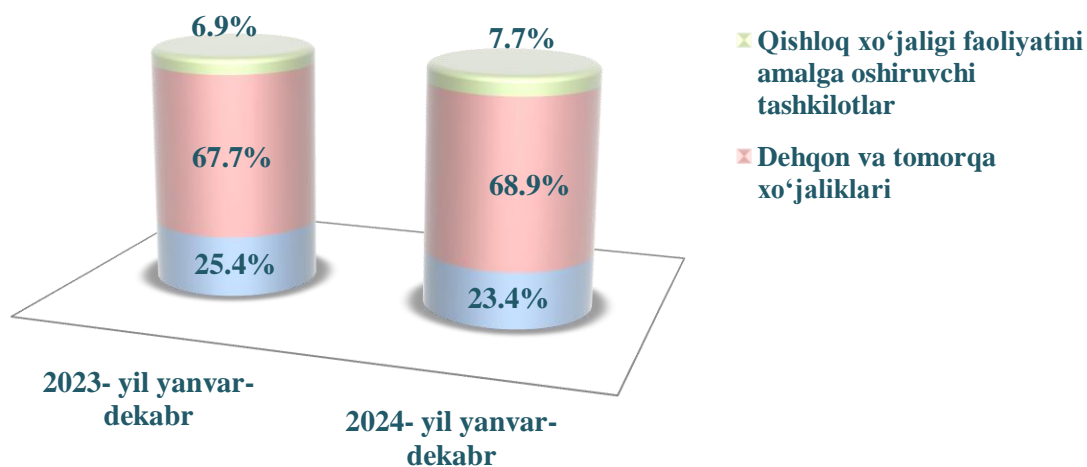
Qishloq, o‘rmon va baliqchilik xo‘jaligi mahsulot (xizmat)larining hududlar kesimida taqsimlanishi (foiz hisobida)



Viloyatning qishloq, o‘rmon va baliqchilik xo‘jaligi mahsulot (xizmat)larining umumiy hajmida hududlar bo‘yicha yetakchilik qilayotgan tumanlarning ulushi Urganch tumanida - 11,0 foiz, Xonqa tumanida - 10,6 foiz, Bog‘ot va Shovot tumanlarida - 9,9 foiz, Qo‘shko‘pir tumanida - 9,8 foiz, Gurlan tumanida - 9,4 foizni tashkil etdi. Xiva shahri - 0,3 foiz, Urganch shahri - 2,1 foiz va Tuproqqal‘a tumani - 2,8 foiz ko‘rsatkich bilan keyingi o‘rinlarni egallashdi, eng kam ulush Xiva shahrida (0,3 foiz) qayd etildi.

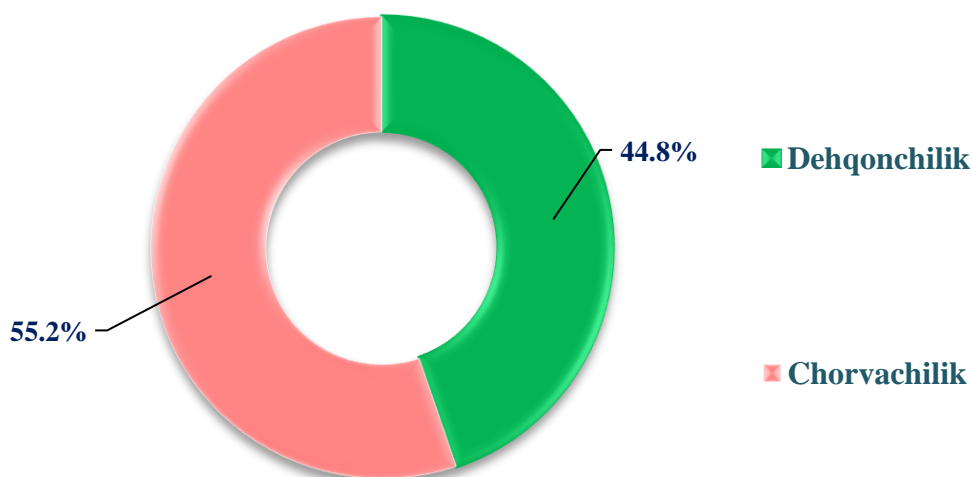
Qishloq xo‘jaligi sohasida 2024-yilning yanvar- dekabr oylarida 28 490,6 mlrd so‘mlik qishloq xo‘jaligi mahsulotlari yetishtirildi. Qishloq xo‘jaligi mahsulotlari hajmining o‘sishi 2023- yilning mos davriga nisbatan 102,9 foizni, shu jumladan, dehqonchilik mahsulotlari 102,7 foizni va chorvachilik mahsulotlari 103,1 foizni tashkil qildi.

2024- yilning yanvar- dekabr oylarida yetishtirilgan qishloq xo‘jaligi mahsulotlarining xo‘jalik toifalari bo‘yicha taqsimlanishi
(umumiy hajmga nisbatan foiz hisobida)

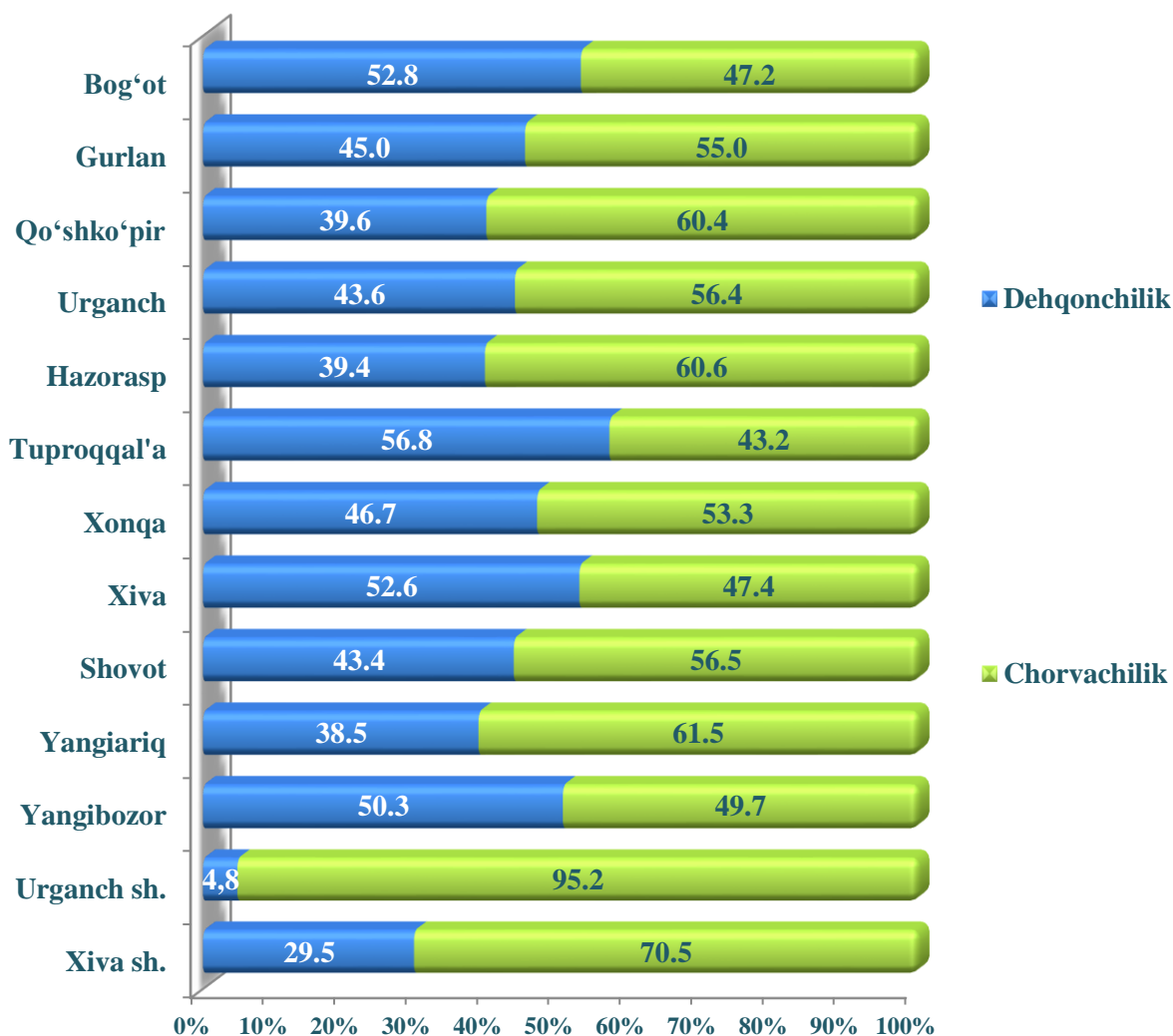


Viloyat qishloq xo‘jaligi mahsulotlarida eng katta ulushni dehqon va tomorqa xo‘jaliklari egallagan bo‘lib, 2024- yil yanvar - dekabr oylarida jami qishloq xo‘jaligi mahsulotlarining 68,9 foizini (2023- yil yanvar- dekabr oylarida – 67,7 foiz) tashkil qildi. Fermer xo‘jaliklari tomonidan qishloq xo‘jaligi mahsulotlarining 23,4 foizi yetishtirilgan (2023- yil yanvar- dekabr oylarida 25,4 foiz), shuningdek, qishloq xo‘jaligi faoliyatini amalga oshiruvchi korxonalar tomonidan jami qishloq xo‘jaligi mahsulotlarining 7,7 foizi (2023- yil yanvar- dekabr oylarida – 6,9 foiz) ishlab chiqarilgan.

Qishloq xo‘jaligi mahsulotlari yetishtirish hajmida dehqonchilik va chorvachilikning ulushi



Yetishtirilgan qishloq xo‘jaligi mahsulotlari hajmining hududlar kesimida taqsimlanishi

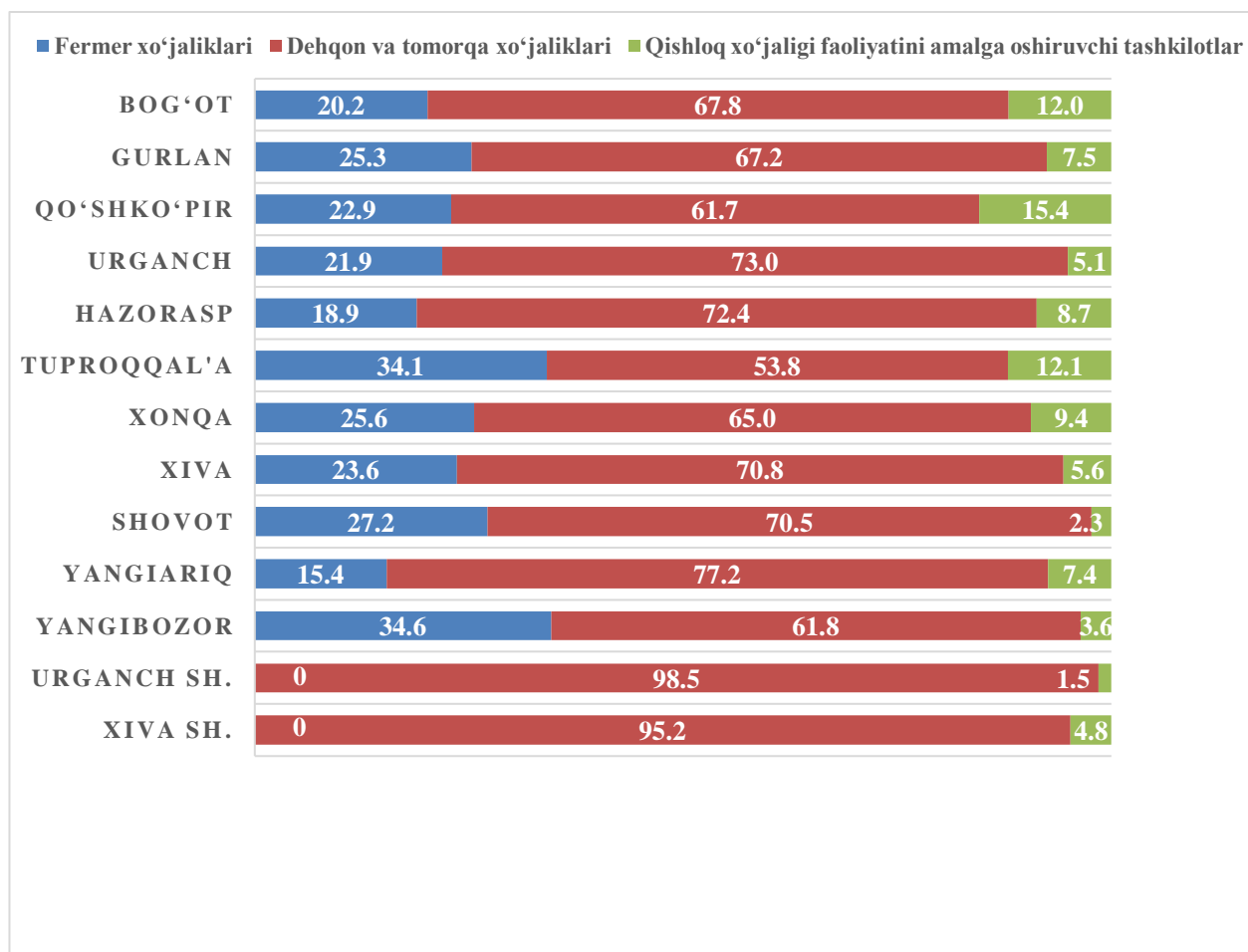


2024- yilning yanvar- dekabr oylarida 28 490,6 mlrd so‘mga teng bo‘lgan qishloq xo‘jaligi mahsulotlari yetishtirildi va ushbu hajmning 12 750,4 mlrd so‘mga teng qismi yoki 44,8 foizi dehqonchilik, 15 740,2 mlrd so‘mga teng qismi yoki 55,2 foizi chorvachilik sohasiga to‘g‘ri keladi.

2024- yilning yanvar- dekabr oylarida yetishtirilgan dehqonchilik va chorvachilik mahsulotlari umumiy hajmining hududlar kesimida taqsimlanishi tahlil qilinganda, dehqonchilik mahsulotlari yetishtirishda Tuproqqal‘a tumani (56,8 foiz), Bog‘ot tumani (52,8 foiz), Xiva tumani (52,6 foiz) yuqori ko‘rsatkich qayd etildi. Urganch shahrida bu ko‘rsatkich 4,8 foiz bo‘lib, dehqonchilik mahsulotlari salmog‘ining kamayganligi qayd etildi.

Shuningdek, chorvachilik mahsulotlari yetishtirishning yuqori ko‘rsatkichlari Urganch shahrida (95,2 foiz), Xiva shahrida (70,5 foizi), Yangiariq tumanida (61,5 foiz) qayd etildi.

Qishloq xo‘jalik mahsulotlarining hududlar hamda xo‘jalik toifalari kesimida taqsimlanishi



Qishloq xo‘jaligi yalpi mahsuloti ulushining xo‘jalik toifalari bo‘yicha taqsimlanishi tuman va shaharlar kesimida tahlil qilinganda, eng yuqori ko‘rsatkichlar barcha tuman va shaharlarda dehqon va tomorqa xo‘jaliklarining hissasiga to‘g‘ri kelishi kuzatildi. 2024- yilning yanvar- dekabr oylari yakunlariga ko‘ra, fermer xo‘jaliklarining qishloq xo‘jaligi yalpi mahsuloti tarkibidagi ulushi bo‘yicha eng yuqori ko‘rsatkich Yangibozor tumanida (34,6 foizi), dehqon va tomorqa xo‘jaliklarining eng yuqori ulushi Urganch shahrida (98,5 foizi) va Xiva shahrida (95,2 foizi), qishloq xo‘jaligi faoliyatini amalga oshiruvchi tashkilotlarning eng yuqori ulushi Qo‘shko‘pir tumanida (15,4 foizi) qayd etildi.

Fermer xo‘jaliklarining qishloq xo‘jaligi yalpi mahsuloti tarkibidagi ulushi bo‘yicha eng kam ko‘rsatkich esa Yangiariq (15,4 foizi), dehqon va tomorqa xo‘jaliklarining eng kam ulushi Tuproqqal‘a tumanida (53,8 foizi) hamda qishloq xo‘jaligi faoliyatini amalga oshiruvchi tashkilotlarning eng kam ulushi Urganch shahrida (1,5 foizi) hamda Shovot tumanida (2,3 foizi) qayd etildi.

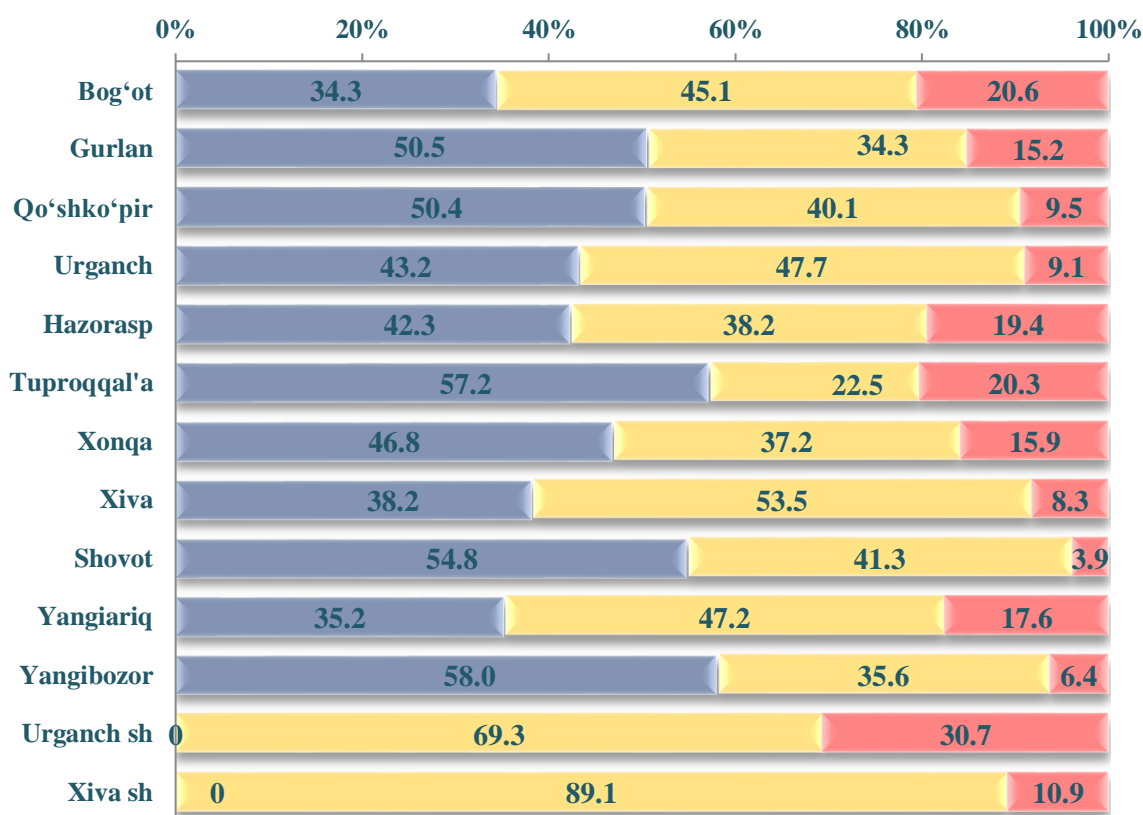
Aholi jon boshiga yetishtirilgan qishloq, o‘rmon va baliqchilik xo‘jaligi mahsuloti

№	Hududlar	Qishloq, o‘rmon va baliqchilik xo‘jaligi mahsuloti		Aholi jon boshiga o‘rtacha qishloq, o‘rmon va baliqchilik xo‘jaligi mahsuloti	
		mlrd so‘m	O‘shish sur‘ati %	ming so‘m	O‘shish sur‘ati %
	Xorazm viloyati	30 194,9	103,0	14 992,6	101,1
1	Urganch sh	626,2	101,3	4 055,4	99,4
2	Xiva sh	92,9	100,1	934,4	98,5
	<i>tumanlar:</i>				
3	Bog‘ot	2 979,2	105,5	16 755,2	103,4
4	Gurlan	2 826,8	100,3	17 831,7	98,6
5	Qo‘shko‘pir	2 966,0	101,2	16 135,4	99,4
6	Urganch	3 317,4	104,7	15 362,1	102,5
7	Xazorasp	2 710,8	102,7	13 034,5	100,8
8	Tuproqqal‘a	861,5	106,0	14 369,4	103,6
9	Xonqa	3 195,1	103,1	15 962,5	101,3
10	Xiva	2 570,7	104,9	16 419,3	102,8
11	Shovot	2 991,5	103,6	16 434,4	101,8
12	Yangiariq	2 573,9	102,7	20 732,6	100,9
13	Yangibozor	2 482,9	100,5	26 639,5	98,9



Dehqonchilik. 2024- yilning yanvar- dekabr oylarida dehqonchilik mahsulotlari umumiy hajmi 12 750,4 mlrd so‘mni yoki jami yetishtirilgan qishloq xo‘jalik mahsulotlarining 44,8 foizini tashkil qildi. 2023- yilning shu davriga nisbatan o‘sinh sur‘ati 102,7 foizni, jumladan, fermer xo‘jaliklarida 5 823,4 mlrd so‘mni, dehqon va tomorqa xo‘jaliklarida 5 294,8 mlrd so‘mni, qishloq xo‘jalik faoliyatini amalga oshiruvchi tashkilotlarda 1 632,2 mlrd so‘mni tashkil qildi.

Dehqonchilik mahsulotlari yetishtishni hududlar kesimida xo‘jaliklar toifalari bo‘yicha taqsimlanishi



- Fermer xo‘jaliklari
- Dehqon va tomorqa xo‘jaliklari
- Qishloq xo‘jaligi faoliyatini amalga oshiruvchi tashkilotlar

Hosil yig‘imi. 2024- yilning yanvar – dekabr oylarida barcha toifadagi xo‘jaliklar tomonidan 580 102 tonna don va dukkakli don (117,1 foiz), 401 296 tonna boshoqli don (124,1 foiz), shundan 393 462 tonna bug‘doy (124,3 foiz), 152 198 tonna kartoshka (103,0 foiz), 672 295 tonna sabzavot (102,9 foiz), 172 685 tonna poliz (103,4 foiz), 178 053 tonna meva va rezavorlar (104,2 foiz), 51 470 tonna uzum (102,3 foiz) yetishtirildi.

2024-yil yanvar-dekabr oylarida yetishtirilgan dehqonchilik mahsulotlari

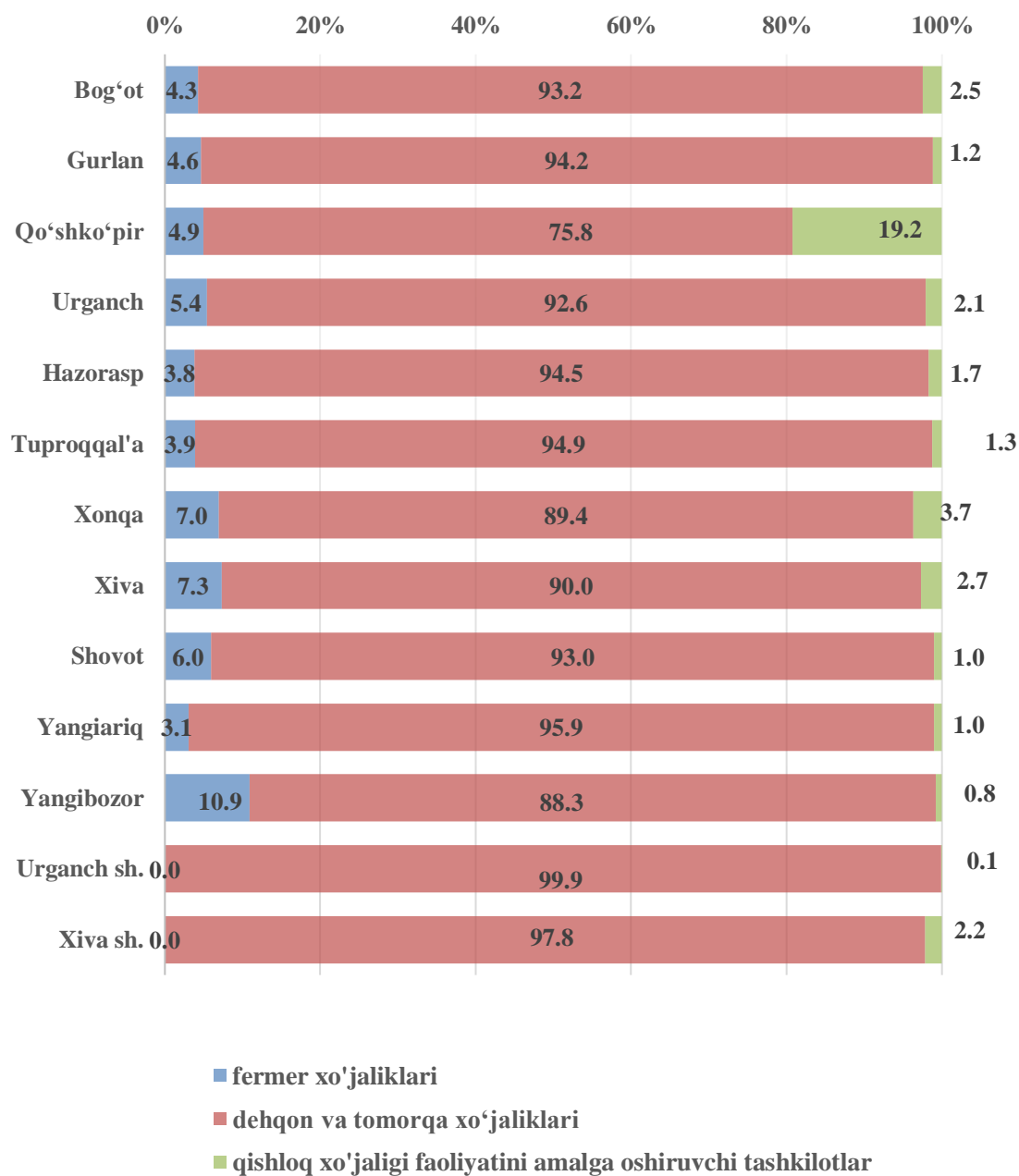
	<i>miqdori</i>	<i>o'sish sur'ati, %</i>
Bug'doy, tonna	393462	124,3
<i>shu jumladan:</i>		
Fermer xo'jaliklarida	294962	133,4
Dehqon va tomorqa xo'jaliklarida	80605	101,2
Qishloq xo'jaligi faoliyatini amalga oshiruvchi tashkilotlarida	17895	112,3
Makkajo'xori don uchun, tonna	22490	103,5
<i>shu jumladan:</i>		
Fermer xo'jaliklarida	11451	104,3
Dehqon va tomorqa xo'jaliklarida	8406	101,7
Qishloq xo'jaligi faoliyatini amalga oshiruvchi tashkilotlarida	2633	106,1
Sholi, tonna	150820	103,9
<i>shu jumladan:</i>		
Fermer xo'jaliklarida	98649	103,7
Dehqon va tomorqa xo'jaliklarida	42303	101,2
Qishloq xo'jaligi faoliyatini amalga oshiruvchi tashkilotlarida	9868	119,8
Dukkakli don, tonna	5306	104,9
<i>shu jumladan:</i>		
Fermer xo'jaliklarida	3371	107,2
Dehqon va tomorqa xo'jaliklarida	1589	101,0
Qishloq xo'jaligi faoliyatini amalga oshiruvchi tashkilotlarida	346	103,0
Paxta, tonna	301573	92,5
<i>shu jumladan:</i>		
Fermer xo'jaliklarida	183258	78,1
Dehqon va tomorqa xo'jaliklarida	-	-
Qishloq xo'jaligi faoliyatini amalga oshiruvchi tashkilotlarida	118316	129,4
Kartoshka, tonna	152198	103,0
<i>shu jumladan:</i>		
Fermer xo'jaliklarida	38416	108,4
Dehqon va tomorqa xo'jaliklarida	111878	101,6
Qishloq xo'jaligi faoliyatini amalga oshiruvchi tashkilotlarida	1904	87,5
Sabzavot, tonna	672295	102,9
<i>shu jumladan:</i>		

	<i>miqdori</i>	<i>o'sish sur'ati, %</i>
Fermer xo'jaliklarida	131176	103,3
Dehqon va tomorqa xo'jaliklarida	515823	102,8
Qishloq xo'jaligi faoliyatini amalga oshiruvchi tashkilotlarida	25296	101,6
Poliz, tonna	172685	103,4
<i>shu jumladan:</i>		
Fermer xo'jaliklarida	89790	105,8
Dehqon va tomorqa xo'jaliklarida	73757	100,5
Qishloq xo'jaligi faoliyatini amalga oshiruvchi tashkilotlarida	9138	105,5
Meva va rezavorlar, tonna	178053	104,2
<i>shu jumladan:</i>		
Fermer xo'jaliklarida	63038	102,8
Dehqon va tomorqa xo'jaliklarida	111892	104,7
Qishloq xo'jaligi faoliyatini amalga oshiruvchi tashkilotlarida	3123	115,1
Uzum, tonna	51470	102,3
<i>shu jumladan:</i>		
Fermer xo'jaliklarida	13009	104,1
Dehqon va tomorqa xo'jaliklarida	37361	101,7
Qishloq xo'jaligi faoliyatini amalga oshiruvchi tashkilotlarida	1100	104,1



Chorvachilik. 2024- yilning yanvar - dekabr oylarida chorvachilikda yetishtirilgan mahsulotlar umumiy hajmi 15 740,2 mlrd so'mni yoki 2023- yilning shu davriga nisbatan 103,1 foizni, jumladan, fermer xo'jaliklarida 845,4 mlrd so'mni (108,1 foiz), dehqon va tomorqa xo'jaliklarida 14 322,6 mlrd so'mni (103,1 foiz), qishloq xo'jaligi faoliyatini amalga oshiruvchi tashkilotlarda 572,2 mlrd so'mni (97,5 foiz) tashkil qildi.

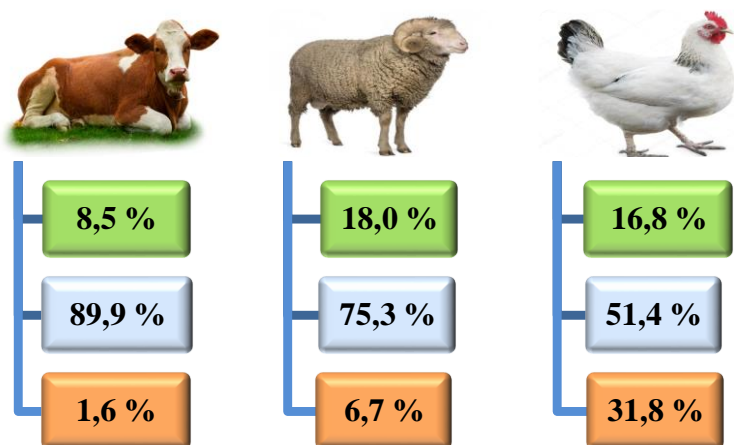
Viloyat tumanlarida chorvachilik mahsulotlari yetishtirishning xo'jaliklar toifalari bo'yicha taqsimlanishi (foiz hisobida)



2025 - yilning 1 – yanvar holatiga o'tgan yilning shu davriga nisbatan yirik shoxli qoramollar 100,8 foizni (jami 967,1 ming boshni tashkil qildi), shu jumladan, sigirlar 100,5 foizni (369,1 ming bosh), qo'y va echkilar 102,8 foizni (501,9 ming bosh), otlar 100,7 foizni (5,5 ming bosh), parrandalar 106,1 foizni (7235,5 ming bosh) tashkil qildi.

Chorva mollari va parrandalar bosh sonida xo‘jaliklar toifalarining ulushi

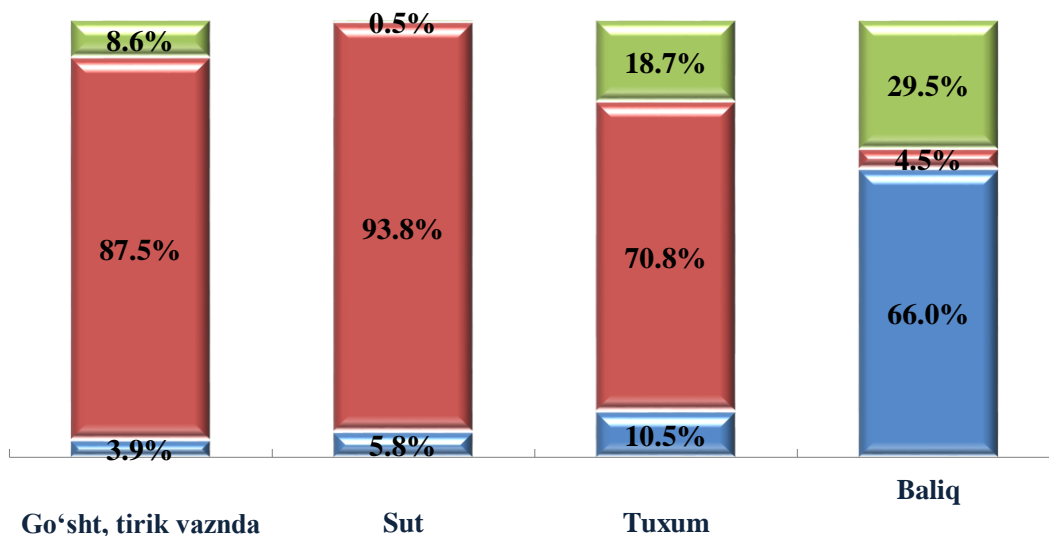
2025 - yilning 1 – yanvar holatiga



- - fermer xo‘jaliklari
- - dehqon va tomorqa xo‘jaliklari
- - qishloq xo‘jaligi faoliyatini amalga oshiruvchi tashkilotlar

Barcha hududlarda chorvachilik mahsulotlari (go‘sh, sut, tuxum) yetishtirishning o‘shishi asosan dehqon va fermer xo‘jaliklari hisobiga bo‘lib, go‘sh yetishtirish umumiy hajmida ularning ulushi 91,4 foizni, sut yetishtirishda 99,5 foizni, tuxum yetishtirishda 81,3 foizni tashkil etdi.

2024- yil yanvar - dekabr oylarida asosiy turdagi chorvachilik mahsulotlarini yetishtirishda xo‘jaliklar toifalarining ulushi



- - Qishloq xo‘jaligi faoliyatini amalga oshiruvchi tashkilotlar
- - Dehqon va tomorqa xo‘jaliklari
- - Fermer xo‘jaliklari

2025 - yilning 1 – yanvar holatiga chorva mollari va parrandalar bosh soni

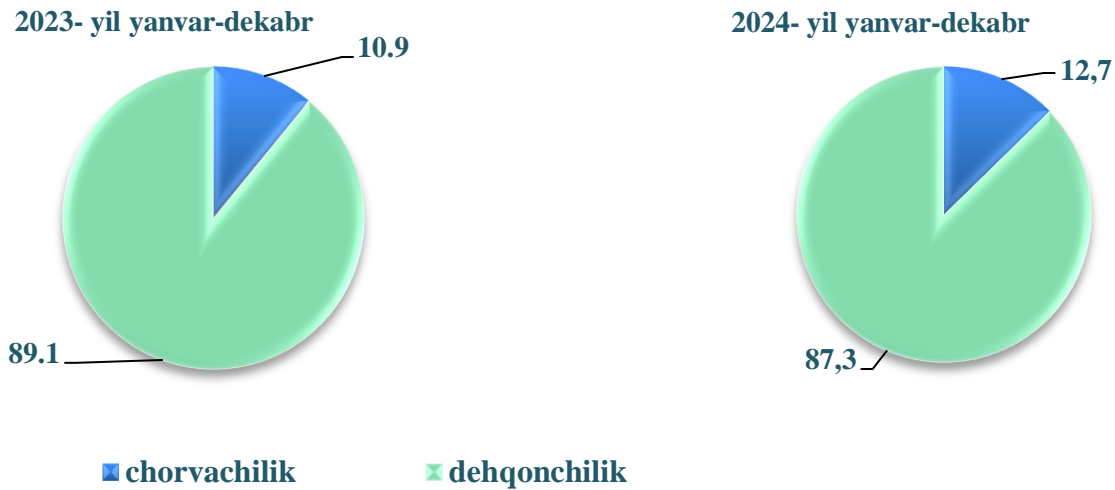
	<i>ming bosh</i>	<i>o‘shish sur‘ati, %</i>
Yirik shoxli qoramol	975,6	100,8
<i>shu jumladan:</i>		
Fermer xo‘jaliklarida	82,8	106,2
Dehqon va tomorqa xo‘jaliklarida	877,6	100,4
Qishloq xo‘jaligi faoliyatini amalga oshiruvchi tashkilotlarida	15,2	95,6
ulardan: sigirlar	369,4	100,9
<i>shu jumladan:</i>		
Fermer xo‘jaliklarida	35,8	103,6
Dehqon va tomorqa xo‘jaliklarida	327,4	100,6
Qishloq xo‘jaligi faoliyatini amalga oshiruvchi tashkilotlarida	6,2	101,1
Qo‘y va echkilar	504,5	101,5
<i>shu jumladan:</i>		
Fermer xo‘jaliklarida	91,0	103,2
Dehqon va tomorqa xo‘jaliklarida	379,7	101,0
Qishloq xo‘jaligi faoliyatini amalga oshiruvchi tashkilotlarida	33,8	102,5
Otlar, bosh	5671	96,8
<i>shu jumladan:</i>		
Fermer xo‘jaliklari	890	105,3
Dehqon va tomorqa xo‘jaliklarida	4699	95,1
Qishloq xo‘jaligi faoliyatini amalga oshiruvchi tashkilotlar	82	112,3
Parrandalar	7240,0	103,8
<i>shu jumladan:</i>		
Fermer xo‘jaliklarida	1216,3	103,7
Dehqon va tomorqa xo‘jaliklarida	3723,6	101,9
Qishloq xo‘jaligi faoliyatini amalga oshiruvchi tashkilotlarida	2300,1	107,0

**2024- yil yanvar- dekabr oylarida yetishtirilgan
chorvachilik mahsulotlari**

	<i>miqdori</i>	<i>o'sish sur'ati, %</i>
Go'sht (tirik vaznda), ming tonna	191,5	103,6
<i>shu jumladan:</i>		
Fermer xo'jaliklarida	7,5	106,7
Dehqon va tomorqa xo'jaliklarida	167,6	103,9
Qishloq xo'jaligi faoliyatini amalga oshiruvchi tashkilotlarida	16,4	99,1
Sut, ming tonna	1137,3	102,4
<i>shu jumladan:</i>		
Fermer xo'jaliklarida	65,6	108,1
Dehqon va tomorqa xo'jaliklarida	1066,5	102,2
Qishloq xo'jaligi faoliyatini amalga oshiruvchi tashkilotlarida	5,2	78,0
Tuxum, mln dona	481,9	102,6
<i>shu jumladan:</i>		
Fermer xo'jaliklarida	50,6	108,3
Dehqon va tomorqa xo'jaliklarida	341,0	104,8
Qishloq xo'jaligi faoliyatini amalga oshiruvchi tashkilotlarida	90,3	92,7
Jun, tonna	1258	101,1
<i>shu jumladan:</i>		
Fermer xo'jaliklarida	179	98,9
Dehqon va tomorqa xo'jaliklarida	1043	101,1
Qishloq xo'jaligi faoliyatini amalga oshiruvchi tashkilotlarida	36	116,1
Qorako'l teri, dona	11198	104,3
<i>shu jumladan:</i>		
Fermer xo'jaliklarida	1130	119,1
Dehqon va tomorqa xo'jaliklarida	9908	102,4
Qishloq xo'jaligi faoliyatini amalga oshiruvchi tashkilotlarida	160	134,5

2024- yilning yanvar- dekabr oylarida fermer xo‘jaliklari tomonidan yetishtirilgan qishloq xo‘jaligi mahsulotlari hajmi 6 668,8 mlrd.so‘mni yoki 2023- yilning tegishli davriga nisbatan 100,7 foizni tashkil qildi. Qishloq xo‘jaligi mahsulotlari umumiy hajmida fermer xo‘jaliklarining ulushi 23,4 foizni tashkil etdi.

Fermer xo‘jaliklarida yetishtirilgan qishloq xo‘jalik mahsulotlarining yo‘nalishlar bo‘yicha taqsimlanishi (foizda)




2024 - yilning yanvar- dekabr oylarida fermer xo‘jaliklarida yetishtirilgan asosiy turdagi qishloq xo‘jalik mahsulotlari

	yanvar- dekabr				2023- yanvar- dekabr oylariga nisbatan foiz hisobida
	2023- yil		2024- yil		
	tonna	umumiy hajmidagi ulushi, foiz	tonna	umumiy hajmidagi ulushi, foiz	
Jami don ekinlari	334685	67,6	414560	71,5	123,9
shundan bug‘doy	221075	69,8	294962	75,0	133,4
Kartoshka	35438	24,0	38416	25,2	108,4
Sabzavot	126957	19,4	131176	19,5	103,3
Poliz	84865	50,8	89790	52,0	105,8
Meva va rezavorlar	61336	35,9	63038	35,4	102,8
Uzum	12500	24,9	13009	25,3	104,1
Go‘sht, tirik vaznda	6993	3,8	7465	3,9	106,7
Sut	60676	5,5	65615	5,8	108,1
Tuxum, ming dona	46759	10,0	50642	10,5	108,3
Baliq	20332,3	63,5	21759,7	66,0	107,0

2024 - yilning yanvar- dekabr oylarida hududlar kesimida asosiy turdagi qishloq xo'jalik mahsulotlarini yetishtirish

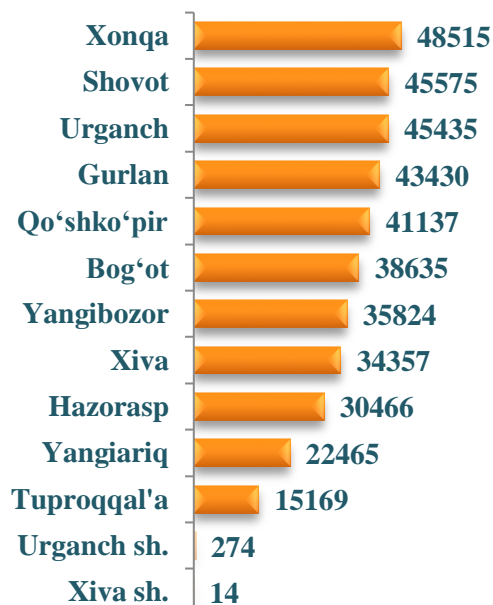
Jami don (tonna)

Jami viloyat bo'yicha
580 102




Boshqli don (tonna)

Jami viloyat bo'yicha
401 296



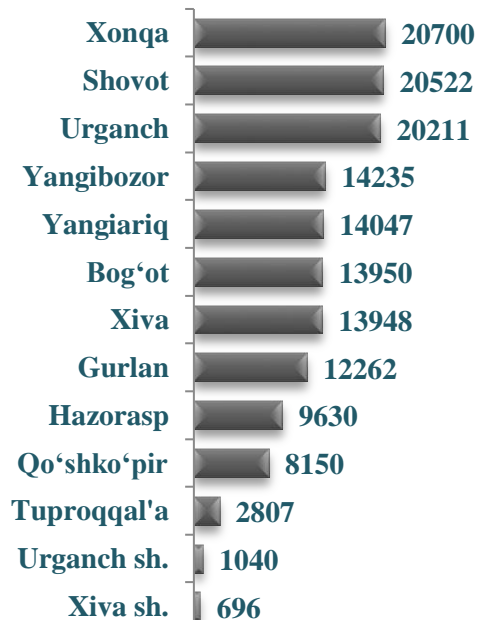
Bug'doy (tonna)

Jami viloyat bo'yicha
393 462



Kartoshka (tonna)

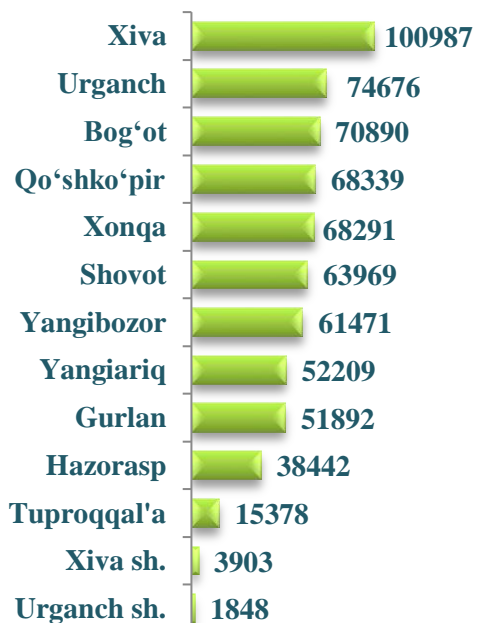
Jami viloyat bo'yicha
131 973



2024 - yilning yanvar- dekabr oylarida hududlar kesimida asosiy turdagi qishloq xo'jalik mahsulotlarini yetishtirish


Sabzavot (tonna)

Jami viloyat bo'yicha
672 2295

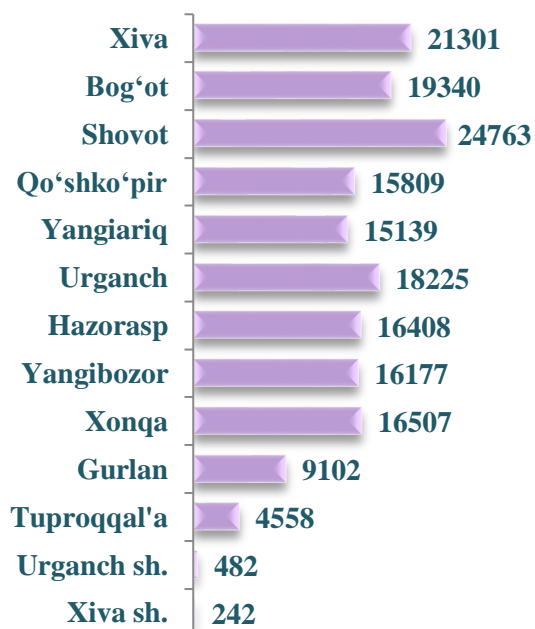


Poliz (tonna)

Jami viloyat bo'yicha
110 978

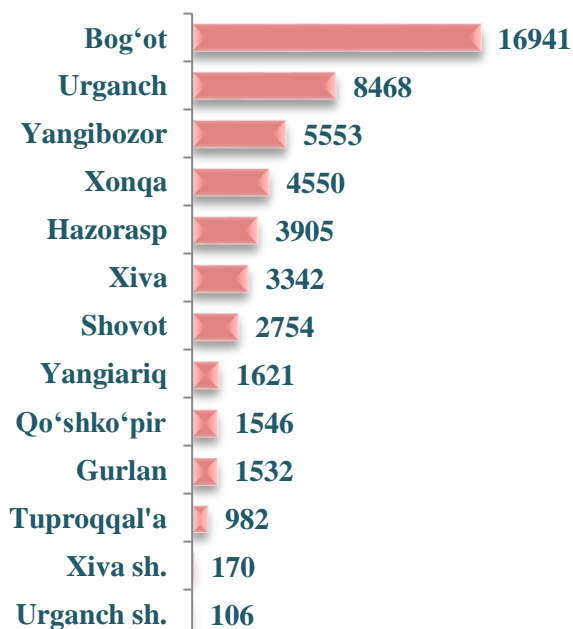


Meva va rezavorlar (tonna) Jami viloyat bo'yicha 178 053



Uzum (tonna)

Jami viloyat bo'yicha
51 470


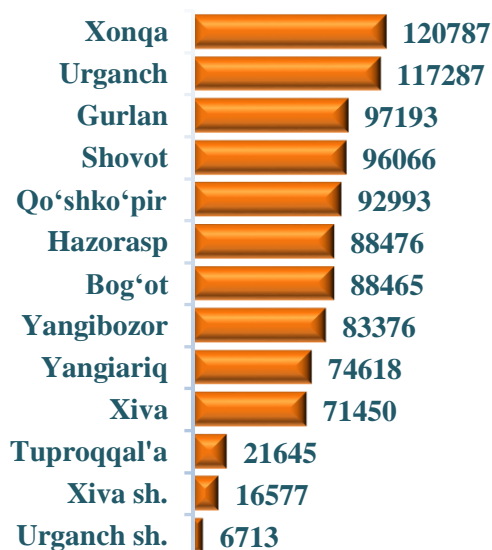


2025 - yilning 1 – yanvar holatiga hududlar kesimida
chorva mollari va parrandalar bosh soni

Yirik shoxli qoramollar (*bosh*)
Jami viloyat bo'yicha 975 646




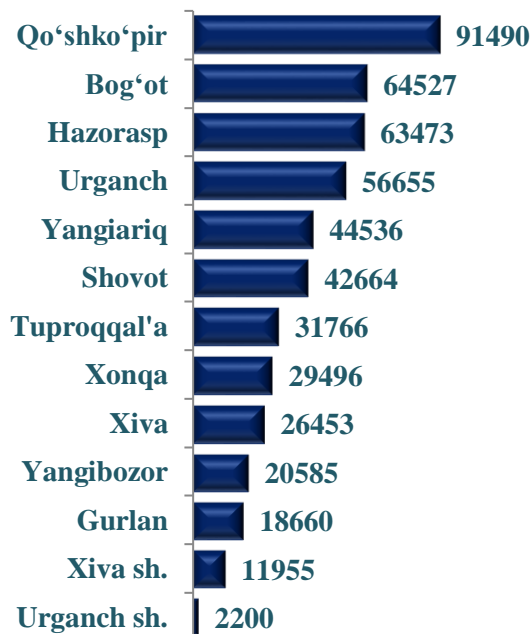
shu jumladan, sigirlar (*bosh*)
Jami viloyat bo'yicha 369 382



Qo'ylar va echkilar (*bosh*)
Jami viloyat bo'yicha
504 460



Parrandalar (*ming bosh*)
Jami viloyat bo'yicha
7240,0

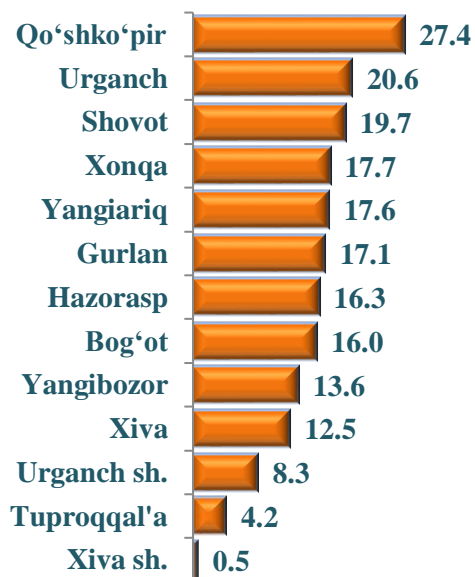


2024 - yilning yanvar- dekabr oylarida hududlar kesimida asosiy turdagi chorvachilik mahsulotlarini yetishtirish

Go'sht (ming tonna)
Jami viloyat



bo'yicha 191,5

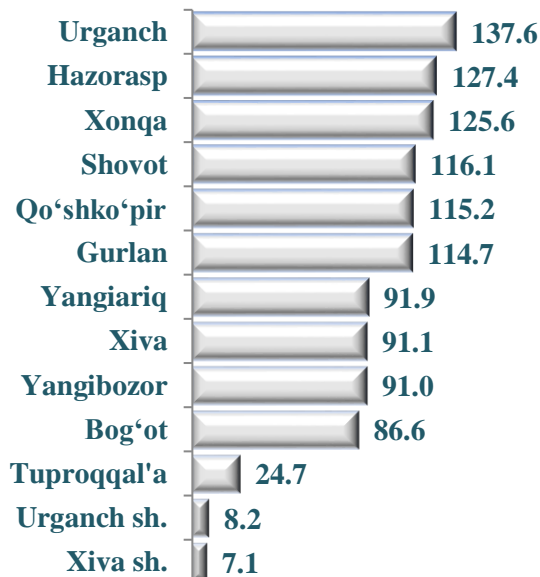


Sut (ming tonna)




Jami viloyat

bo'yicha 1137,2

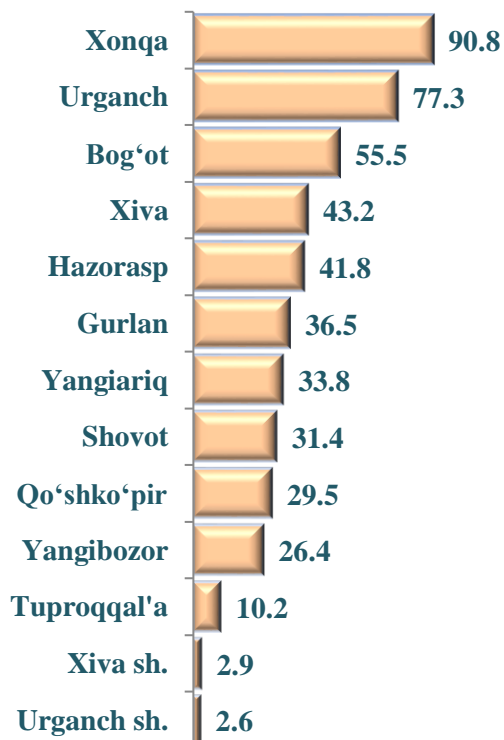


Tuxum (mln dona)



Jami viloyat

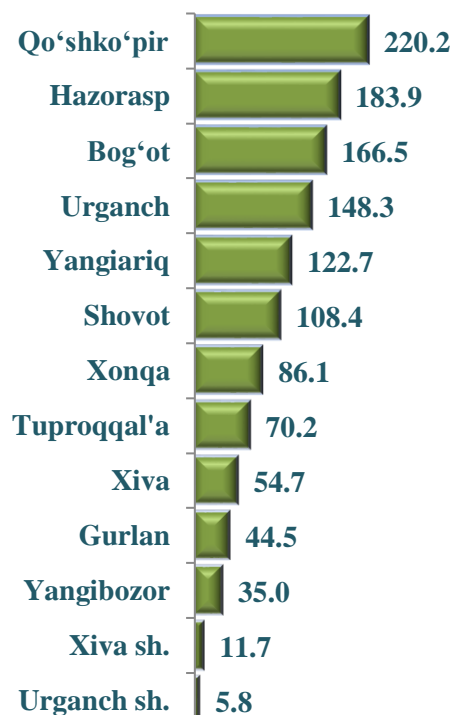
bo'yicha 481,9




Jun (tonna)



Jami viloyat bo'yicha 1258



Baliq (tonna)
Jami viloyat
bo'yicha 32968,8



2025 - yilning 1 – yanvar holatiga hududlar kesimida fermer xo'jaliklari, qishloq xo'jaligi faoliyatini amalga oshiruvchi korxonalar soni

Shahar va tumanlar nomi	Fermer xo'jaliklari soni	Qishloq xo'jaligi faoliyatini amalga oshiruvchi yirik tashkilotlar soni	Qishloq xo'jaligi faoliyatini amalga oshiruvchi mikrofirma va kichik korxonalar soni
Bog'ot	358	2	83
Gurlan	436	4	211
Qo'shko'pir	415	1	68
Urganch	363	4	113
Hazorasp	380	1	40
Tuproqqal'a	234	3	48
Xonqa	503	2	124
Xiva	350	4	58
Shovot	561	2	32
Yangiariq	320	3	65
Yangibozor	467	1	67
Urganch sh	-	7	27
Xiva sh	-	1	27
Viloyat jami	4387	35	963

Statistik ko'rsatkichlarga izohlar

Qishloq xo'jaligi mahsulotlari – hisobot davrida fermer xo'jaliklarida, dehqon (shaxsiy yordamchi) xo'jaliklarida va qishloq xo'jaligi faoliyatini amalga oshiruvchi tashkilotlarda ishlab chiqarilgan dehqonchilik va chorvachilik mahsulotlarining jami qiymatini belgilab, qishloq xo'jaligida ishlab chiqarishning umumiy hajmini ifodalaydi.

Dehqonchilik mahsuloti – hisobot davrida ishlab chiqarilgan qishloq xo'jaligi ekinlarining yalpi hosili va boshqa dehqonchilik mahsulotlarining qiymatini hamda ko'p yillik yosh ko'chatlarni o'stirish qiymati va yil boshidan yil oxirigacha tugallanmagan ishlab chiqarish qiymatlarining o'zgarishi yig'indisidir.

Chorvachilik mahsuloti – mollar, parrandalar va boshqa chorva mollarini o'stirish, sut, tuxum, jun, asal va boshqa chorvachilik mahsulotlari ishlab chiqarish qiymatlarini o'z ichiga oladi. Qishloq xo'jaligi mahsulotlari hajmi indekslarini hisoblashda ularning solishtirma narxlardagi qiymatidan foydalaniladi.

O'rmon xo'jaligi – o'rmon va o'rmon resurslaridan foydalanish kabi faoliyat turlarini o'z ichiga oladi. O'rmon xo'jaliklari tomonidan olib borilayotgan ishlar o'rmonlarning holatini yaxshilash, ularni uzluksiz yangilash, zararkunandalar, kasalliklar va noqonuniy kesishdan himoya qilish, sanitariya va yong'inga qarshi dasturlarni ishlab chiqish kiradi. O'rmon xo'jaligi mahsulotlariga terak, eman, qayin, sosna, qoraqarag'ay va boshqa shu kabi daraxtlar ko'chatlarini olish va yetishtirish ham hisobga olinadi. Shuningdek, yovvoyi holda o'suvchi qo'ziqorin va tryufellar, rezavor mevalar, yong'oqlar va boshqalarni terib olingani ushbu tarmoqda hisobga olinadi.

Baliqchilik xo'jaligi – ovlangan baliq, suv bioresurslari va akvakultura sohasining mahsuloti va ko'rsatilgan xizmatlar hajmini, shuningdek, ushbu sohani rivojlantirish, zaxiralarni ko'paytirish va yaxshilashni o'z ichiga oladi.

Fermer xo'jaliklari - ijaraga berilgan yer uchastkalaridan foydalangan holda qishloq xo'jaligi mahsulotini yetishtirish hamda qonun hujjatlarida taqiqlanmagan boshqa faoliyat turlari bilan shug'ullanuvchi tadbirkorlik subyektidir.