

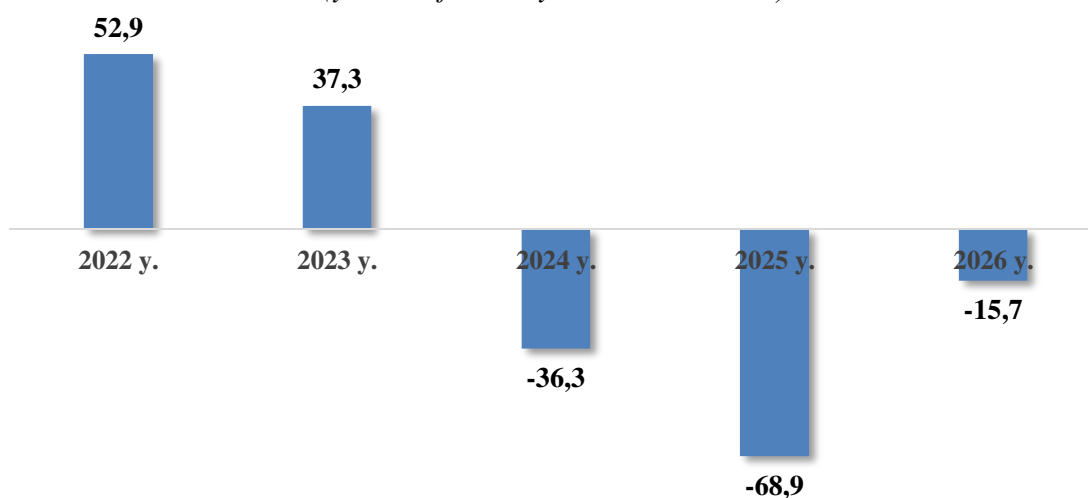
KORXONA VA TASHKILOTLARNING MOLIYAVIY NATIJALARI

(2026- yil yanvar-mart)

- I. Korxonalar va tashkilotlarning moliyaviy natijalari
- II. Korxonalar va tashkilotlarning debitorlik qarzdorligi holati
- III. Korxonalar va tashkilotlarning kreditorlik qarzdorligi holati
- IV. Moliyaviy natijalar to'g'risidagi statistik ko'rsatkichlar bo'yicha tushuntirishlar

Korxonalar va tashkilotlarning moliyaviy natijalari

Yakuniy moliyaviy natijalarning yillar bo'yicha dinamikasi
(yanvar- fevral oylarida, mrd so'm)



Shahar va tumanlar bo'yicha foyda solig'ini to'lagunga qadar foyda (zarar)

	Foyda	Zarar
Xorazm viloyati	55,2	70,9
Urganch sh	28,3	9,0
Xiva sh	1,2	0,0
<i>tumanlar:</i>		
Bog'ot tumani	0,3	2,6
Gurlan tumani	0,0	2,5
Qo'shko'pir tumani	0,2	1,1
Urganch tumani	0,0	0,0
Xazorasp tumani	1,7	14,2
Tuproqqal'a tumani	1,9	38,9
Xonqa tumani	1,0	0,1
Xiva tumani	2,6	0,0
Shovot tumani	0,0	2,5
Yangiariq tumani	17,6	0,0
Yangibozor tumani	0,2	0,0

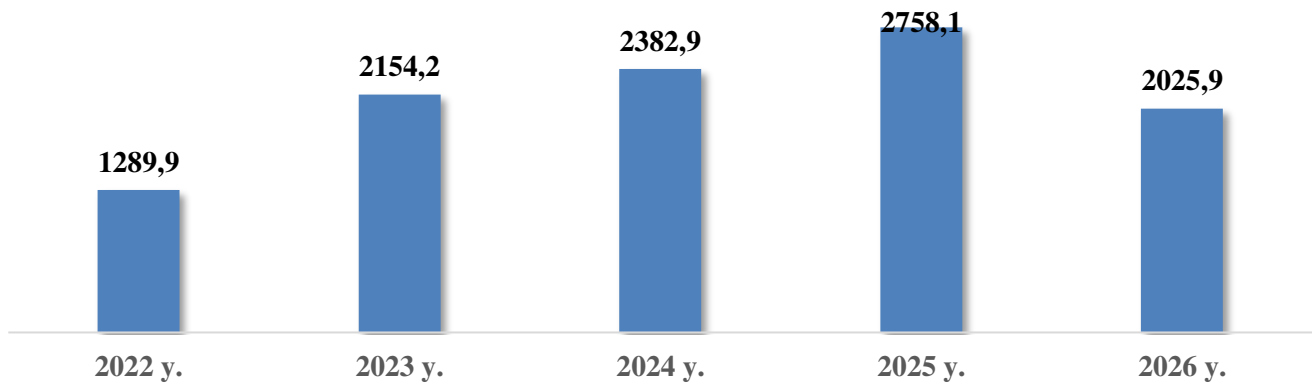
Shuningdek Mahsulot (tovarlar, ishlar va xizmatlar) sotishdan tushgan sof tushum, (QQS va aksizsiz) asosiy yuqori tushum Urganch shahrida 55,8 %, Tuproqqal'a tumanida 9,9 % va Yangiariq tumanida esa 4,0 % ga to'g'ri keldi.

Korxonalar va tashkilotlarning debitorlik qarzdorligi holati

Korxonalar va tashkilotlarning debitor qarzdorligi dinamikasi

(1 mart holatiga, mlrd so'm)

Debitor qarzdorlik 2022- yilda 1289,9 mlrd so'mni tashkil etgan bo'lsa, 2026- yilga kelib 2025,9 mlrd so'mga ko'paygan.



Tumanlar kesimida debitor qarzdorlikning asosiy qismi Urganch shahrida 551,2 mlrd so'm, Tuproqqal'a tumanida 444,1 mlrd so'm, Yangiariq tumanida 172,9 mlrd so'mga to'g'ri keldi.

Shahar va tumanlar kesimida debitor qarzdorlik

(1- mart holatiga, mlrd so'm)

	debitor qarzdorlik	
	jami	Shundan: muddati o'tgani
Xorazm viloyati	2025,9	69,2
Urganch sh	551,1	69,2
Xiva sh	164,8	-
<i>tumanlar:</i>		
Bog'ot tumani	84,3	-
Gurlan tumani	82,0	-
Qo'shko'pir tumani	164,1	-
Urganch tumani	168,0	-
Xazorasp tumani	23,3	-
Tuproqqal'a tumani	444,1	-
Xonqa tumani	56,9	-
Xiva tumani	83,9	-
Shovot tumani	22,5	-
Yangiariq tumani	172,9	-
Yangibozor tumani	8,0	-

Iqtisodiy faoliyat turlari bo'yicha debitor qarzdorlikning eng ko'p ulushi ishlab chiqaradigan sanoatda 68,3 % (jami qarzdorlikdan), elektr, gaz, bug' bilan ta'minlash va havoni konditsiyalashda 9,4 % tashish va saqlashda 9,8% va qurilish 5,4 % ni tashkil etdi.

Iqtisodiy faoliyat turlari bo'yicha debitor qarzdorlikning tarkibi

(2026- yil 1 mart holatiga)

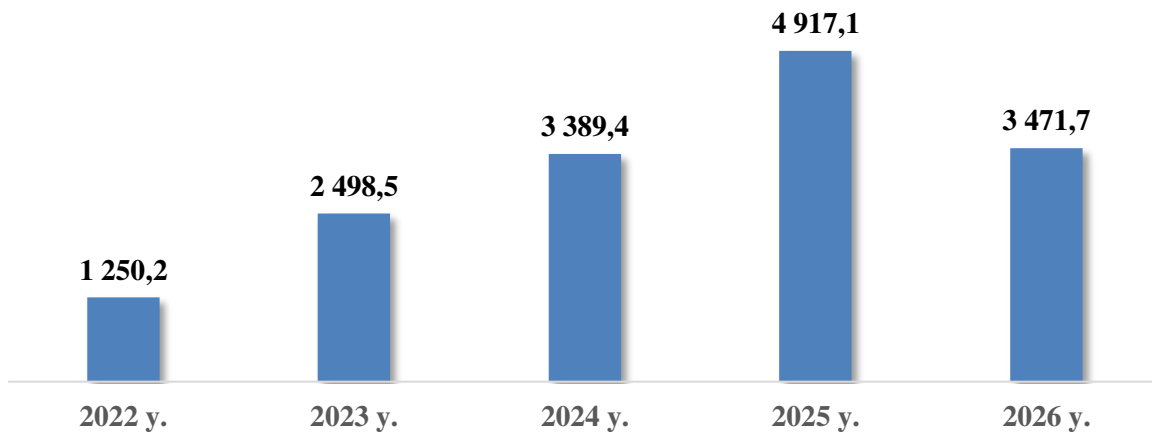
	Debitor qarzdorlik, mlrd so'm	shundan, muddati o'tgan qarzdorlik ulushi, % da
Jami	2 025,9	3,4
Ishlab chiqaradigan sanoat	1 382,9	-
Elektr, gaz, bug' bilan ta'minlash va havoni konditsiyalash	189,5	-
Suv bilan ta'minlash , kanalizatsiya tizimi, chiqindilarni yig'ish va utilitatsiya qilish	17,5	-
Qurilish	108,4	-
Savdo	39,6	3,4
Tashish va saqlash	199,1	-
Ko'chmas mulk bilan operatsiyalar	4,0	-
Ta'lim	58,5	-
Yashash va ovqatlanish bo'yicha xizmatlar	0,2	-
Boshqalar xizmatlar	26,2	-

Korxonalar va tashkilotlarning kreditorlik qarzdorligi holati

Korxonalar va tashkilotlarning kreditor qarzdorligi dinamikasi

(1- mart holatiga, mlrd so'm)

Kreditor qarzdorlik 2022- yilda 1 250,2 mlrd so'mni tashkil etgan bo'lsa 2026- yilga kelib 3 471,7 mlrd so'mga ko'paygan. Muddati o'tgan qarzdorlik 0,3 mlrd so'mni tashkil etdi.



2026 yilning 1 mart holatiga kreditor qarzdorlikning asosiy qismi yetkazib beruvchilarga va pudratchilarga berilgan avanslar – 1404,8 mlrd so‘m (jami qarzdorlikning 40,5 % i), olingan avanslar – 362,0 mlrd so‘m (10,4 %), ichki idoraviy qarzlari – 38,7 mlrd so‘m (1,1 %) va mehnatga xaq to‘lash bo‘yicha qarzi – 77,4 mlrd so‘m (2,2 %)ga to‘g‘ri keldi.

Tumanlar kesimida kreditor qarzdorlikning asosiy qismi Tuproqqal’a tumanida 927,4 Yangiariq tumanida 579,7 mlrd so‘m, Urganch shahrida 808,8 mlrd so‘mga to‘g‘ri keldi.

Shahar va tumanlar kesimida kreditor qarzdorlik
(1 mart holatiga, mlrd so‘m)

	kreditor qarzdorlik	
	jami	Shundan: muddati o‘tgan
Xorazm viloyati	4 917,1	0,3
Urganch sh	652,5	0,3
Xiva sh	245,0	-
tumanlar:		
Bog‘ot tumani	185,5	-
Gurlan tumani	35,5	-
Qo‘shko‘pir tumani	115,6	-
Urganch tumani	341,6	-
Xazorasp tumani	14,5	-
Tuproqqal‘a tumani	1 151,8	-
Xonqa tumani	107,4	-
Xiva tumani	98,7	-
Shovot tumani	605,7	-
Yangiariq tumani	1 350,4	-
Yangibozor tumani	13,0	-

Moliyaviy natijalar to‘g‘risidagi statistik ko‘rsatkichlar bo‘yicha tushuntirishlar

a) 4 moliya (choraklik) “Tashkilotning moliyaviy ahvoli to‘g‘risida hisobot”ni taqdim etuvchi O‘zbekiston Respublikasi qonunchiligiga muvofiq yuridik shaxs hisoblanuvchi tijorat tashkilotlari hamda ularning mulkiga ega bo‘lgan, mulkni xo‘jalik yuritish yoki operativ boshqaruvga olib, ushbu mulk bilan o‘z majburiyatlariga javob beruvchi, shuningdek, soliq qonunchiligiga asosan mustaqil balansga va hisob raqamiga ega bo‘lgan soliq to‘lovchi alohida bo‘linmalari ma‘lumotlari bo‘yicha;

b) budget va boshqa notijorat tashkilotlar, qishloq xo‘jaligi mahsulotlari ishlab chiqaruvchi korxonalar, fermer va dehqon xo‘jaliklari, sug‘urta tashkilotlari, banklar, kichik korxonalar va mikrofirmalarning ko‘rsatkichlari kiritilmagan;

v) qarzdorlik bo‘yicha ko‘rsatkichlar avvalgi yillardan o‘tib kelayotgan qarzlarni qo‘shgan holda, hisobot davridan keyingi oyning 1-sanasi holatiga shakllantirilgan.