

XORAZM VILOYATIDA ASOSIY KAPITALGA INVESTITSIYALAR

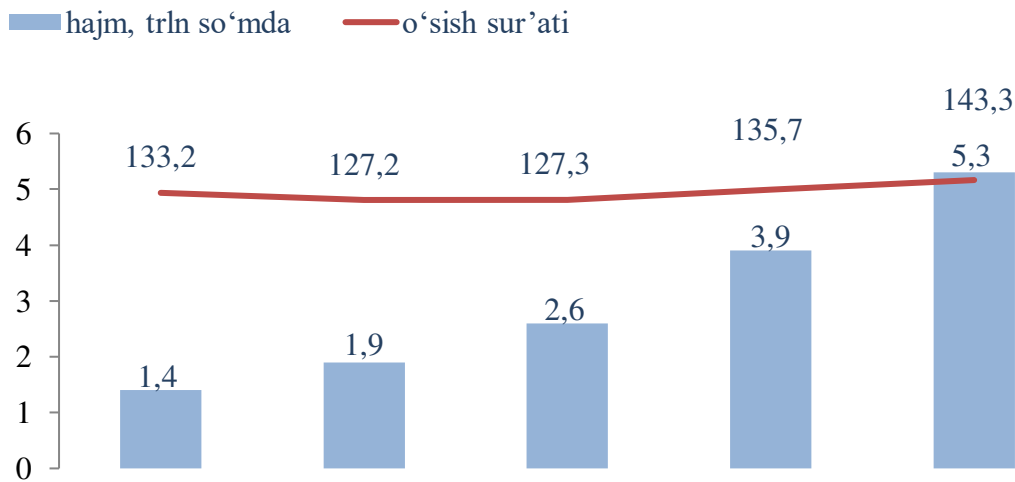
2026-yil yanvar-mart oylari uchun

- I. Barcha moliyalashtirish manbalari hisobidan asosiy kapitalga investitsiyalar
- II. Xorazm viloyatida iqtisodiy faoliyat turlari bo'yicha asosiy kapitalga investitsiyalar
- III. Asosiy kapitalga xorijiy investitsiya va kreditlar
- IV. Xorazm viloyatida ijtimoiy soha obyektlarini ishga tushirish
- V. Asosiy kapitalga investitsiyalar bo'yicha uslubiy tushuntirishlar va metama'lumotlar

Barcha moliyalashtirish manbalari hisobidan asosiy kapitalga investitsiyalar

So'nggi besh yildagi asosiy kapitalga investitsiyalar hajmining dinamikasi shuni ko'rsatmoqdaki, u deyarli 3,8 barobarga ko'paydi, ayniqsa joriy davrda o'tgan yilga nisbatan 1,4 trln so'mga ko'p investitsiyalar o'zlashtirildi.

Asosiy kapitalga investitsiyalar dinamikasi



So'nggi besh yil ichida o'sish sur'atlarini ko'radigan bo'lsak, ular o'sib borish tendensiyasiga ega bo'lib, 2026-yilda eng yuqori o'sish sur'ati – 143,3 %ni tashkil qildi.

Mavzuga doir ko'rsatkichlar:

[Asosiy kapitalga investitsiyalar hajmi \(choraklik\)](#)

[Asosiy kapitalga investitsiyalar hajmi \(yillik\)](#)

[Asosiy kapitalga investitsiyalarning o'sish sur'ati \(choraklik\)](#)

[Asosiy kapitalga investitsiyalarning o'sish sur'ati \(yillik\)](#)

Iqtisodiyot va ijtimoiy sohani rivojlantirishga 2026-yil yanvar-mart oylarida barcha moliyalashtirish manbalari hisobidan 5,3 trln so'm asosiy kapitalga investitsiyalar o'zlashtirildi va bu ko'rsatkich 2025-yilning mos davriga nisbatan 143,3 % ni tashkil etdi.

Moliyalashtirish manbalari bo'yicha asosiy kapitalga investitsiyalar

	Hajmi, mlrdsom	o'sish sur'ati %da	Umumiyhajmga nisbatan, %da	
			2025-y.	2026-y.
Jami	5 265,7	143,3	100,0	100,0
Markazlashgan investitsiyalar:	558,9	127,6	10,7	10,6
Respublika byudjeti	174,7	81,5	5,1	3,3
Moliya vazirligi huzuridagi suv bilan ta'minlash va kanalizatsiya tizimlarini rivojlantirish jamg'armasi	18,4	39,4	1,2	0,4
Tiklanish va taraqqiyot jamg'armasi mablag'lari	24,9	0,0	0,0	0,5
Shu jumladan, mln AQSH dollarida	2,0	0,0	x	x
O'zbekiston Respublikasi kafolati ostidagi xorijiy kreditlar	341,9	192,4	4,4	6,5
Shu jumladan, mln AQSH dollarida	28,0	x	x	x
Markazlashmagan investitsiyalar:	4 705,8	145,5	89,3	89,4
Korxonalar mablag'lari	248,3	86,5	15,2	4,7
Aholi mablag'lari	743,6	127,5	14,5	14,1
to'g'ridan-to'g'ri, boshqa va kafolatlanmagan xorijiy kreditlar	3 646,2	158,2	56,9	69,2
Shu jumladan, mln AQSH dollarida	300,0	x	x	x
<i>shundan:</i>				
<i>to'g'ridan-to'g'ri xorijiy investitsiyalar</i>	757,2	124,7	15,0	14,4
<i>Shu jumladan, mln AQSH dollarida</i>	62,2	x	x	x
Tijorat banklari kreditlari va boshqa qarz mablag'lari	67,7	109,1	2,7	1,3

2026-yil yanvar-mart oylarida markazlashgan moliyalashtirish manbalari hisobidan o'zlashtirilgan hajm 0,6 trln so'mni tashkil etib, 2025-yilning mos davriga nisbatan 127,6% ni tashkil etdi. Ularning jami asosiy kapitalga investitsiyalar hajmidagi ulushi esa 10,6 % ga yetdi.

Mavzuga doir ko'rsatkichlar:

[Respublika budjeti hisobidan asosiy kapitalga investitsiyalar hajmi \(yillik\)](#)

[Tiklanish va taraqqiyot jamg'armasi hisobidan asosiy kapitalga investitsiyalar hajmi \(yillik\)](#)

[Suv ta'minoti va kanalizatsiya tizimlarini rivojlantirish jamg'armasi hisobidan asosiy kapitalga investitsiyalar hajmi \(yillik\)](#)

[O'zbekiston Respublikasi kafolati ostida xorijiy kreditlar hisobidan asosiy kapitalga investitsiyalar hajmi \(yillik\)](#)

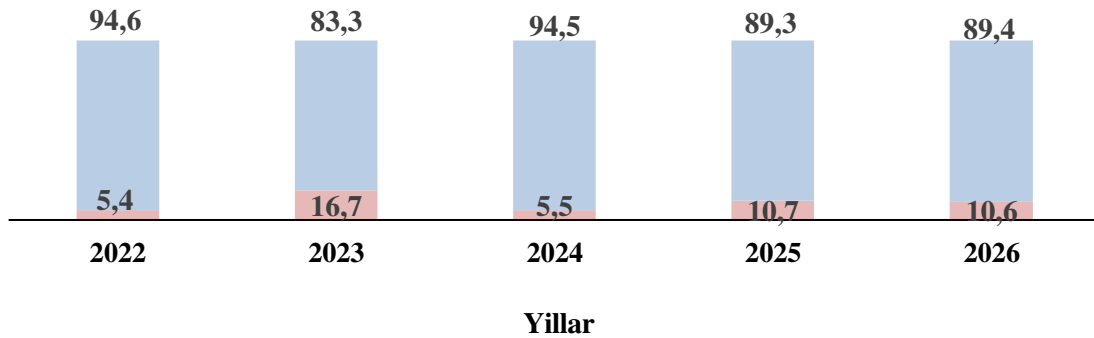
[Korxonalar mablag'lari hisobidan asosiy kapitalga investitsiyalar hajmi \(yillik\)](#)

[Tijorat bank kreditlari va boshqa qarz mablag'lari hisobidan asosiy kapitalga investitsiyalar hajmi \(yillik\)](#)

[To'g'ridan-to'g'ri xorijiy investitsiya va kreditlar hisobidan asosiy kapitalga investitsiyalar hajmi \(yillik\)](#)

[Aholi mablag'lari hisobidan asosiy kapitalga investitsiyalar hajmi \(yillik\)](#)

Yillar bo'yicha markazlashgan va markazlashmagan moliyalashtirish manbalari hisobidan asosiy kapitalga investitsiyalar ulushi



Hududlar kesimida asosiy kapitalga investitsiyalarning moliyalashtirish manbalari bo'yicha tarkibi

Jami investitsiyalar, mlrd so'm	shu jumladan moliyalashtirish manbalari bo'yicha: (jamiga nisbatan % da)							
	Respublika budjeti	Korxonona va tashkilot	Aholi	Xorijiy investitsiya va kredit	Suv bilan ta'minlash va kanalizatsiya tizimlarini rivojlantirish jamg'armasi	Tiklanish va taraqqiyot jamg'armasi	Tijorat bank kreditlari va boshqa qarz mablag'lari	
Xorazm viloyati	5 265,7	3,3	4,7	14,1	75,7	0,4	0,5	1,3
Urganchsh.	1 149,2	3,5	10,9	7,9	74,2	0,2	2,2	1,1
Xivash.	504,3	0,4	1,3	7,1	90,8	-	-	0,4
Bog'ot	242,9	2,5	1,5	27,8	65,1	-	-	3,2
Gurlan	190,6	5,6	2,2	27,2	63,9	-	-	1,0
Qo'shko'pir	327,8	1,7	1,1	16,1	78,6	-	-	2,5
Urganch	369,1	7,1	5,2	32,5	51,8	-	-	3,5
Hazorasp	450,9	1,9	1,2	17,4	75,2	2,4	-	1,8
Tuproqqal'a	190,5	5,8	8,1	14,4	71,2	-	-	0,5
Xonqa	425,8	6,3	4,4	13,7	74,1	0,3	-	1,2
Xiva	360,5	3,7	7,8	9,2	78,0	1,0	-	0,3
Shovot	265,4	6,1	3,5	15,9	72,7	-	-	1,8
Yangiariq	484,2	1,1	0,4	8,3	89,9	-	-	0,3
Yangibozor	304,3	0,9	2,2	15,0	81,6	-	-	0,2

IXorazm viloyatida iqtisodiy faoliyat turlari bo'yicha asosiy kapitalga investitsiyalar

Asosiy kapitalga investitsiyalarning iqtisodiy faoliyat turlari bo'yicha tarkibida ishlab chiqarish sanoati yetakchilik qilmoqda. Amalga oshirilayotgan yirik investitsiya loyihalari natijasida ushbu iqtisodiy faoliyat turida jami moliyalashtirish manbalari hisobidan 1,5 trln so'm yoki jami asosiy kapitalga kiritilgan investitsiyalarning 28,5 % i o'zlashtirildi.

Iqtisodiy faoliyat turlari bo'yicha asosiy kapitalga o'zlashtirilgan investitsiyalar

	Hajmi, mlrdsom	Umumiy hajmga nisbatan, %da	
		2025-y.	2026-y.
Asosiy kapitalga investitsiyalar – jami	5 265,2	100,0	100,0
<i>shujumladan:</i>			
qishloq, o'rmon va baliqchilik xo'jaligi	16,9	16,7	0,3
tog'-kon sanoati	0,1	1,9	0,0
Ishlab chiqarish sanoati	1 499,4	23,7	28,5
Elektrenergiyasi, gaz, bug'vahavonikondensiyalash	418,0	2,5	7,9
Suvbilanta'minlash, kanalizatsiya, chiqindilarni yig'ish va qayta foydalanish	109,6	5,0	2,1
qurilish	919,6	10,7	17,4
Ulgurji va chakana savdo, motorli transport vositalari va mototsikllarni ta'mirlash	88,0	1,9	1,7
Tashish va saqlash	366,0	7,4	6,9
Yashash va o'qitilish bo'yicha xizmatlar	342,7	4,6	6,5
Axborot va aloqa	6,4	2,0	0,1
Moliyaviy sug'urta faoliyati	21,2	0,1	0,5
kasbiy, ilmiy va texnik faoliyat	0,0	0,0	0,0
ta'lim	167,2	4,1	3,2
sog'liq nasaqlash va ijtimoiy xizmatlarni ko'rsatish	31,6	0,7	0,6
san'at, ko'ngilochochish va dam olish	13,2	0,1	0,2
turar-joy qurilishiga investitsiyalar	570,3	4,5	10,8
Boshqa faoliyat turlari	695,0	14,1	13,3

Mavzuga doir ko'rsatkichlar:

[Iqtisodiy faoliyat turlari bo'yicha asosiy kapitalga xorijiy investitsiya va kreditlar hajmi \(yillik\)](#)

[Iqtisodiy faoliyat turlari bo'yicha asosiy kapitalga xorijiy investitsiya va kreditlar hajmi \(choraklik\)](#)

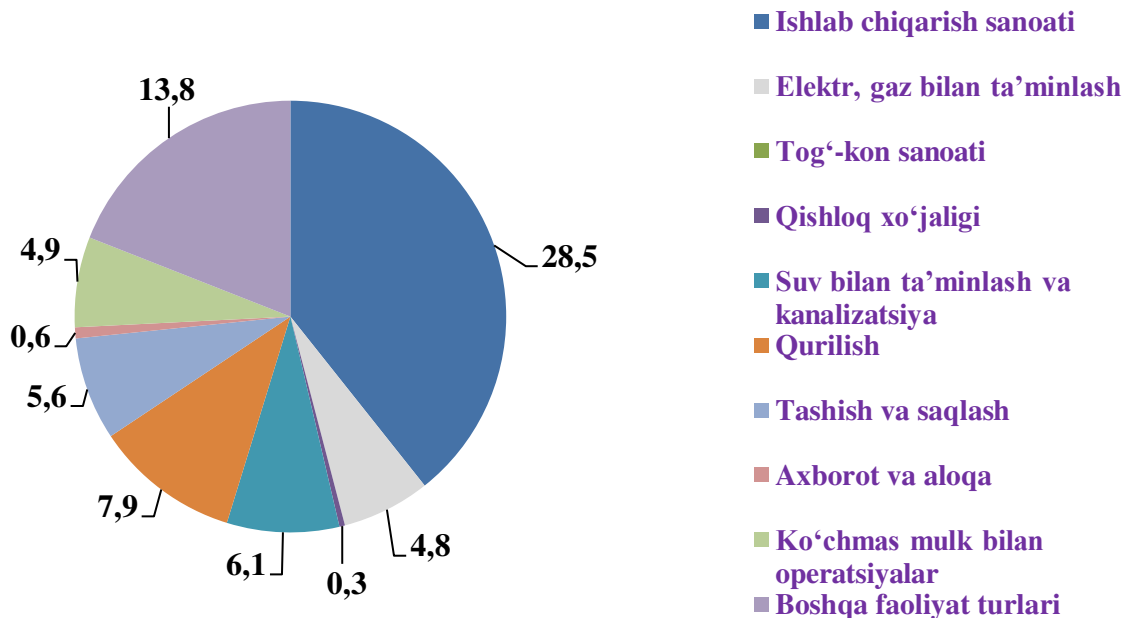
IASosiy kapitalga xorijiy investitsiya va kreditlar

2026-yil yanvar-mart oylarida jami 0,3 mlrd dollar xorijiy investitsiya va kreditlar o'zlashtirilgan bo'lsa, ulardan yangi asosiy fondlarni yaratishga qaratilgan asosiy kapitalga xorijiy investitsiya va kreditlar 0,3 mlrd dollar yoki 4,0 trln so'mni tashkil etdi.

Hududlar kesimida xorijiy investitsiya va kreditlar, mlrd so'm

	To'g'ridan-to'g'ri xorijiy investitsiyalar	O'zR kafolati ostida xorijiy kreditlar	Kafolatlanmagan xorijiy investitsiya va kreditlar
Xorazm viloyati	757,2	341,9	3 988,1
Urganch sh.	262,0	100,7	852,8
Xiva sh.	3,6	-	458,0
Bog'ot	0,0	19,7	158,1
Gurlan	0,0	24,7	121,9
Qo'shko'pir	0,0	0,0	257,7
Urganch	0,0	7,5	191,2
Hazorasp	24,3	38,4	339,2
Tuproqqal'a	0,0	0,0	135,6
Xonqa	0,0	38,5	315,6
Xiva	0,0	84,0	281,2
Shovot	150,2	0,0	192,9
Yangiariq	243,2	0,0	435,5
Yangibozor	73,9	28,3	248,4

Xorazm viloyatida iqtisodiy faoliyat turlari bo'yicha asosiy kapitalga xorijiy investitsiya va kreditlar



Mavzuga doir ko'rsatkichlar:

[Asosiy kapitalga xorijiy investitsiya va kreditlar hajmi \(yillik\)](#)

[Asosiy kapitalga xorijiy investitsiya va kreditlar hajmi \(choraklik\)](#)

Xorazm viloyatida ijtimoiy soha obyektlarini ishga tushirish

2026-yil yanvar-mart oylarida jami 330,5 ming kv.m turar-joylar ishga tushirilib, 2025-yilning mos davriga nisbatan 144,4 % ni tashkil etdi.

Hududlar kesimida ijtimoiy soha obyektlarini ishga tushirish

	Turar-joylar, ming kv.m	Ulardan: qishloq joylarda ming kv.m	Suv tarmogʻi, km	Gaz tarmogʻi, km
Xorazm viloyati	330,5	289,8	-	-
Urganchsh.	29,2	-	-	-
Xivash.	11,5	-	-	-
Bogʻot	34,6	34,6	-	-
Gurlan	23,5	23,5	-	-
Qoʻshkoʻpir	24,6	24,6	-	-
Urganch	64,8	64,8	-	-
Hazorasp	28,0	28,0	-	-
Tuproqqalʼa	7,5	7,5	-	-
Xonqa	25,3	25,3	-	-
Xiva	16,4	16,4	-	-
Shovot	22,2	22,2	-	-
Yangiariq	20,8	20,8	-	-
Yangibozor	22,0	22,0	-	-

Mavzuga doir koʻrsatkichlar:

[Ishga tushirilgan uy-joylarning umumiy maydoni \(yillik\)](#)

[Ishga tushirilgan suv tarmoqlari uzunligi \(jami, yillik\)](#)

[Ishga tushirilgan gaz tarmoqlari uzunligi \(jami, yillik\)](#)

V. Asosiy kapitalga investitsiyalar boʻyicha uslubiy tushuntirishlar va metamaʼlumotlar

Asosiy kapitalga oʻzlashtirilgan investitsiyalarga barcha turdagi qurilish ishlariga qilingan xarajatlar; asbob-uskunalar ni montaj qilish boʻyicha xarajatlar; mashina, asbob-uskunalar (montaj talab etiladigan va talab etilmaydigan), transport vositalari, jihoz va xoʻjalik inventarini sotib olish; boshqa kapital ishlar va xarajatlar kiradi. Asosiy kapitalga oʻzlashtirilgan investitsiyalar hajmi toʻgʻrisidagi maʼlumotlar, ilgari boshqa tashkilotlarning asosiy fondlarida hisobga olingan asbob-uskunalar, binolar va inshootlar (yoki ularning ehtiyot qismlari) ni sotib olishga qilingan xarajatlarsiz keltirilgan.

Chet el investitsiyalari – asosan kelgusida foyda olish maqsadida, Oʻzbekiston Respublikasi hududidagi korxonalar va tashkilotlarga kiritilgan chet el kapitali.

Toʻgʻridan-toʻgʻri xorijiy investitsiyalar bu – korxonalar toʻliq egalik qiluvchi yoki korxonalar aksionerlik kapitalining 10 % dan kam boʻlmagan qismini nazorat qiluvchi, yaʼni korxonani boshqarishda ishtirok etish huquqi ega boʻlgan, toʻgʻridan-toʻgʻri xorijiy investor yuridik yoki jismoniy shaxs tomonidan kiritilgan investitsiyalar.

Barcha moliyalashtirish manbalari hisobidan asosiy kapitalga kiritilgan investitsiyalar yangi va import orqali xarid qilingan asosiy vositalarni o'z ichiga oladi. Bularga: ularning boshlang'ich qiymatini oshirishga olib keladigan yangi qurilish, kengaytirish, obyektlarni rekonstruksiya va modernizatsiya qilish uchun ketgan xarajatlar, mashinalar, asbob-uskunalar, transport vositalari, yer holatini yaxshilash uchun xarajatlar, geologik qidiruv ishlariga, asosiy podani shakllantirishga va ko'p yillik o'simliklarni o'tkazishga ketgan xarajatlar kiradi.

Mazkur ko'rsatkichga shuningdek moliyalashtirishining barcha manbalari hisobidan asosiy kapitalga o'zlashtirilgan investitsiyalar hamda texnik va hayriya yordam, "MEN" shartnomalari, ta'rischilarning yangi asosiy vosita sifatidagi badallari, shuningdek intellektual mulkchilik obyektlariga va intellektual faoliyat mahsulotlariga investitsiyalar kiritiladi.

Metama'lumot uchun havola:

<https://stat.uz/files/349/METAMALUMOTLARuz/1865/Asosiy-kapitalga-investitsiyalar.pdf>

<https://stat.uz/files/349/METAMALUMOTLARuz/1872/Iqtisodiy-faoliyat-turlari-boyicha-asosiy-kapitalga-ozlashtirilgan-investitsiyalar.pdf>

<https://stat.uz/files/349/METAMALUMOTLARuz/1867/Asosiy-kapitalga-xorijiy-investitsiya-va-kreditlar.pdf>

Tayyorlash uchun mas'ul:

Investitsiyalar va qurilish
statistikasi bo'limi

Ijrochi:

B. Tillayev
62 227-77-88 (9020)

Manzil:

