

XORAZM VILOYATI TASHQI SAVDO AYLANMASI

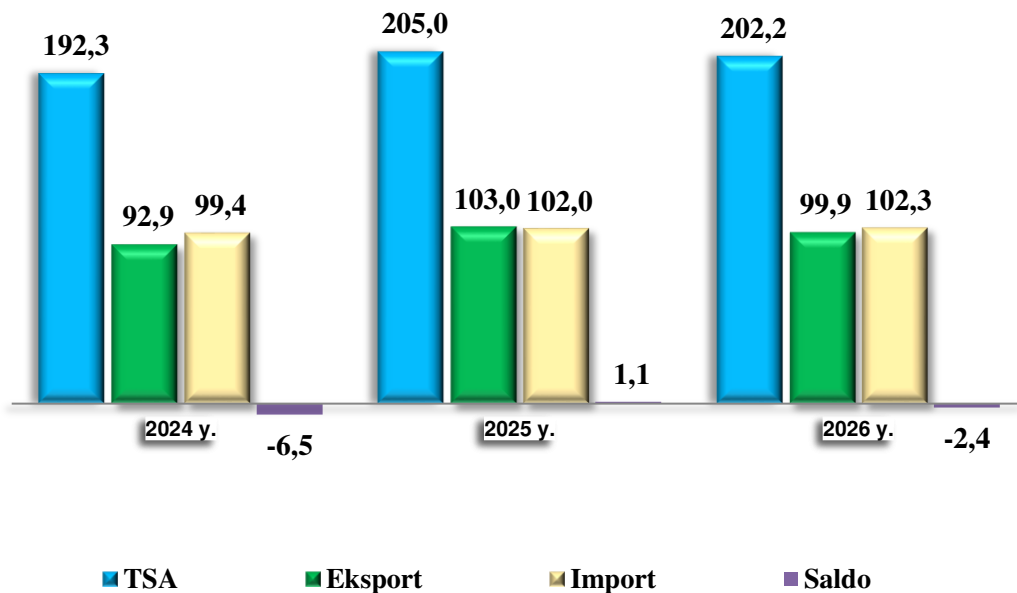
2026- yil yanvar-mart oylari uchun dastlabki ma'lumot

- I. Tashqi savdo aylanmasi
- II. Eksport hajmi
- III. Import hajmi
- IV. Metama'lumotlar

I. TASHQI SAVDO AYLANMASI

2026-yilning yanvar-mart oylarida viloyatning tashqi savdo aylanmasi (matnda TSA) 202,2 mln AQSH dollariga yetdi va 2025- yilning yanvar-mart oylariga nisbatan 2,8 mln AQSH dollariga yoki 1,4 % ga kamaydi.

Tashqi savdo aylanmasi (mln AQSH dollari)



TSAda eksport hajmi 99,9 mln AQSH dollariga (2025- yilning yanvar-martiga nisbatan 3,2 % ga kamaydi) va import hajmi 102,3 mln AQSH dollariga (0,3 % ga oshdi) yetdi. Hisobot davrida – 2,4 mln AQSH dollari qiymatida salbiy tashqi savdo balansi qayd etildi.

1.1- jadval

**Xorazm viloyatining yirik hamkor davlatlar
bilan tashqi savdo aylanmasi dinamikasi (ming AQSH dollari)**

| Davlatlar | 2024- y. | 2025- y. | 2026- y. |
|----------------------|----------|----------|----------|
| Rossiya | 52 077,7 | 54 612,3 | 61 718,6 |
| Xitoy | 17 753,1 | 20 147,9 | 39 072,9 |
| Afgʻoniston | 8 558,8 | 15 392,4 | 19 571,2 |
| Qozogʻiston | 6 150,4 | 3 925,5 | 16 001,0 |
| Eron | 6 605,4 | 7 008,9 | 15 109,5 |
| Turkiya | 12 416,9 | 13 913,7 | 11 572,3 |
| Belarus | 4 481,5 | 9 846,1 | 7 654,3 |
| Braziliya | 6 017,1 | 11 033,7 | 6 648,3 |
| Turkmaniston | 2 202,1 | 3 551,6 | 4 801,6 |
| Pokiston | 28 520,0 | 35 999,2 | 4 800,9 |
| AQSh | 205,9 | 3 341,7 | 2 706,8 |
| Germaniya | 11 382,6 | 3 089,1 | 2 221,5 |
| Qirgʻiz Respublikasi | 305,5 | 287,7 | 1 029,1 |
| Hindiston | 654,8 | 1 228,6 | 703,8 |
| Ozarbayjon | 484,8 | 1 703,2 | 607,2 |
| Belgiya | 29,2 | 45,0 | 587,2 |
| Yaponiya | 78,4 | 561,2 | 559,7 |
| Gruziya | 78,9 | 771,8 | 535,7 |
| Tojikiston | 509,7 | 420,4 | 467,5 |
| Polsha | 243,4 | 753,8 | 392,9 |

Xorazm viloyati jahonning 105 mamlakati bilan savdo aloqalarini amalga oshirib kelmoqda. TSAning nisbatan salmoqli hissasi Rossiyada (30,5%), Xitoyda (19,3%), Afgʻonistonda (9,7%), Qozogʻistonda (7,9%) va Eronda (7,5%) qayd etilgan.

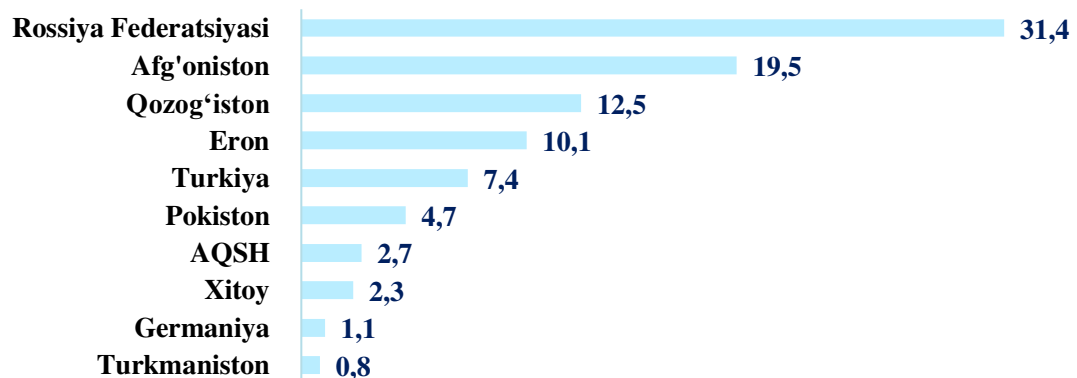
II. XORAZM VILOYATI EKSPORTINING TARKIBI

2.1- jadval

| Tarkibi | Ming AQSH dollari | | O'zgarish sur'ati, % da | | Umumiy hajmga nisbatan, % da | |
|---|-------------------|-----------------|-------------------------|-------------|------------------------------|--------------|
| | 2025- y. | 2026- y. | 2025- y. | 2026- y. | 2025- y. | 2026- y. |
| Jami eksport | 103 039,9 | 99 857,7 | 110,9 | 96,9 | 100,0 | 100,0 |
| Oziq-ovqat mahsulotlari va tirik hayvonlar | 64 516,7 | 45 891,7 | 126,9 | 71,1 | 62,6 | 46,0 |
| Ichimliklar va tamaki | 790,9 | | 221,2 | - | 0,8 | - |
| Nooziq-ovqat xomashyo, yoqilg'idan tashqari | 1 409,6 | 940,4 | 133,8 | 66,7 | 1,4 | 0,9 |
| Mineral yoqilg'i, yog'lash moylari va shunga o'xshash materiallar | 798,3 | 799,0 | 85,6 | 100,1 | 0,8 | 0,8 |
| Hayvon va o'simliklar moylari (yog'lari), yog'lar va mumlar | - | - | - | - | - | - |
| Kimyoviy vositalar va shunga o'xshash mahsulotlar | 107,0 | 361,6 | 50,9 | 338,1 | 0,1 | 0,4 |
| Sanoat tovarlari | 22 438,1 | 38 020,5 | 67,5 | 169,4 | 21,8 | 38,1 |
| Mashinalar va transport asbob-uskunolari | 24,3 | 121,7 | 22,8 | 500,8 | 0,0 | 0,1 |
| Turli xil tayyor buyumlar | 3 372,2 | 5 116,4 | 90,8 | 151,7 | 3,3 | 5,1 |
| Xizmatlar | 9 582,8 | 8 576,5 | 409,3 | 89,5 | 9,3 | 8,6 |
| Boshqalar | - | 30,0 | - | - | - | 0,0 |

Eksport tarkibida tovarlar ulushi 91,4 % ni tashkil etib, asosiy ulush oziq-ovqat mahsulotlari va tirik hayvonlar (46,0 %), sanoat tovarlari (38,1 %) va turli xil tayyor buyumlar (5,1 %) hissasiga to'g'ri kelmoqda.

Xorazm viloyatining yirik eksportyor hamkor davlatlari (mln AQSH dollari)



2026-yil yanvar-mart oylarida tashqi savdo aylanmasida tovarlar va xizmatlar eksporti bo'yicha asosiy hamkorlarimiz Rossiya (31,5 %), Afg'oniston (19,5 %), Qozog'iston (12,5 %), Eron (10,1 %), Turkiya (7,5 %), Pokiston (4,7%), AQSH (2,7 %), Xitoy (2,3 %), Germaniya (1,1 %) va Turkmaniston (0,8 %) kabi davlatlar bo'lgan. Ularning umumiy eksportdagi ulushi 92,7 % ni tashkil etdi.

Xorazm viloyatining XSST bo'yicha eksporti tarkibi (2-xonali)

2.2- jadvall

| XSST kodi | XSST bo'limi nomi | Ming AQSH dollari | O'sish sur'ati % da |
|-----------|--|-------------------|---------------------|
| 0 | Oziq-ovqat mahsulotlari va tirik hayvonlar | 45 891,7 | 71,1 |
| 05 | Sabzavotlar va mevalar | 37 669,7 | 68,5 |
| 04 | Donli ekinlar va ulardan tayyorlangan mahsulotlar | 7 960,6 | 87,4 |
| 02 | Sut mahsulotlari va qush tuxumlari | 88,4 | 49,8 |
| 01 | Go'sht va go'sht mahsulotlari | - | - |
| 07 | Kofe, choy, kakao, ziravorlar va ulardan tayyorlangan mahsulotlar | 45,9 | 122,2 |
| 08 | Hayvonlar uchun ozuqalar | - | - |
| 06 | Shakar, shakardan tayyorlangan mahsulotlar va asal | 127,0 | 54,0 |
| 09 | Har xil oziq-ovqat mahsulotlari va preparatlar | - | - |
| 00 | Tirik hayvonlar | - | - |
| 03 | Baliq (dengiz sutemizuvchilari bo'lmagan), qisqichbaqasimonlar, mollyuskalar va suvda suzuvchi umurtqasizlar va yarim tayyor mahsulotlar | - | - |
| 1 | Ichimliklar va tamaki | - | - |
| 12 | Tamaki va tamaki mahsulotlari | - | - |
| 11 | Ichimliklar | - | - |
| 2 | Nooziq-ovqat xomashyo, yoqilg'idan tashqari | 940,4 | 66,7 |
| 26 | To'qimachilik tolalari va ularning chiqindilari | 199,5 | 30,0 |
| 29 | Hayvonlar va o'simliklardan kelib chiqqan xomashyo materiallari | 143,9 | 139,0 |
| 28 | Metall rudalari va metall parchalari | - | - |
| 27 | O'g'itlar uchun xomashyo va mineral xomashyo | 41,3 | 4,7 m. |
| 25 | Qog'oz massasi va makulatura | - | - |
| 22 | Yog'li urug'lar va yog'li mevalar | 55,8 | 88,1 |
| 23 | Tabiiy kauchuk | - | - |
| 24 | Probka va yog'och-taxtalar | - | - |
| 3 | Mineral yoqilg'i, yog'lash moylari va shunga o'xshash materiallar | 799,0 | 100,1 |
| 33 | Neft va neft mahsulotlari va shunga o'xshash materiallar | 799,0 | 100,1 |
| 34 | Tabiiy yoki sun'iy gaz | - | - |
| 35 | Elektr toki | - | - |
| 32 | Ko'mir, koks va briketlar | - | - |
| 4 | Hayvon va o'simliklar moylari (yog'lari), yog'lar va mumlar | - | - |
| 42 | O'simlik moylari va yog'lari (xom, tozalangan yoki fraksiyalangan) | - | - |
| 43 | Hayvonlar va o'simliklar moylari va yog'lari, qayta ishlangan; hayvonlar va o'simliklardan kelib chiqqan mumlar | - | - |
| 5 | Kimyoviy vositalar va shunga o'xshash mahsulotlar | 361,6 | 3,4 m. |
| 52 | Noorganik kimyo moddalari | 228,9 | - |
| 56 | O'g'itlar | - | - |

| XSST kodi | XSST bo'limi nomi | Ming AQSH dollari | O'sish sur'ati % da |
|-----------|--|-------------------|---------------------|
| 57 | Birlamchi shakldagi plastmassalar | - | - |
| 59 | Boshqa joyda tasniflanmagan kimyoviy materiallar va mahsulotlar | 11,6 | 11,3 m. |
| 54 | Tibbiyot va farmatsevtika mahsulotlari | 0,01 | - |
| 51 | Organik kimyo moddalari | - | - |
| 55 | Efir moylari, rezinoidlar va attorlik moddalari; hojatxona preparatlari, polirotkalash va yuvish vositalari | 6,7 | 166,5 |
| 53 | Bo'yaydigan va terini oshlovchi moddalar va bo'yoqlar | 99,6 | 110,9 |
| 58 | Birlamchi shaklda bo'lmagan plastmassalar | 14,7 | 183,8 |
| 6 | Sanoat tovarlari | 38 020,5 | 169,4 |
| 65 | To'qimachilik yigirilgan ipi, matolar, tayyor buyumlar va shunga o'xshash mahsulotlar | 34 917,7 | 176,1 |
| 68 | Rangli metallar | - | - |
| 69 | Metallardan tayyorlangan buyumlar, boshqa joyda tasniflanmagan | 4,6 | 23,5 m. |
| 66 | Noruda qazilmalardan olingan mahsulotlar | 1 629,9 | 123,8 |
| 67 | Cho'yan va po'lat | - | - |
| 61 | Teri, teridan tayyorlangan buyumlar, mo'yna | 0,3 | - |
| 64 | Qog'oz, karton va qog'oz massasi, qog'oz yoki kartondan tayyorlangan buyumlar | 1 461,4 | 113,4 |
| 63 | Probka va daraxtdan tayyorlangan buyumlar (mebeldan tashqari) | 6,7 | 75,9 |
| 62 | Boshqa joyda tasniflanmagan kauchuk mahsulotlar | 0,2 | - |
| 7 | Mashinalar va transport asbob-uskunolari | 121,7 | 5,0 m. |
| 78 | Avtomobillar (havo yostiichalari transport vositalari ham) shu jumladan: avtomobillarning qismlari va anjomlari | 4,6 | - |
| 77 | Elektr mashinalari, apparatlari va jihozlari va ularning elektr qismlari | 2,1 | 4,4 m. |
| 71 | Energiya generatori mashinalari va asbob-uskunalar | 44,8 | - |
| 74 | Sanoat uchun maxsus bo'lmagan mashinalar va ularning detallari | 3,1 | 3,0 m. |
| 76 | Elektr aloqasi, ovozni yozish va ovozni eshittirish apparaturalari va uskunolari | 3,5 | - |
| 72 | Aniq sohalar uchun maxsus mo'ljallangan mashinalar | 0,3 | 1,5 |
| 79 | Boshqa transport uskunolari | 62,8 | 11,1 m. |
| 73 | Metallarni qayta ishlash mashinalari | - | - |
| 75 | Kanselyariya mashinalari va ma'lumotarni avtomatik ravishda qayta ishlash uchun asbob-uskunalar | 0,5 | - |
| 8 | Turli xil tayyor mahsulotlar | 5 116,4 | 151,7 |
| 84 | Kiyim-kechaklar va ularning anjomlari | 3 021,4 | 103,5 |
| 89 | Boshqa joyda tasniflanmagan har xil tayyor buyumlar | 112,4 | 3,8 m. |
| 87 | Maxsus, ilmiy va nazorat asboblari va apparatlari | 1,2 | 24,2 |
| 82 | Mebel va uning qismlari, yotarjoy buyumlari matraslar, matraslar uchun tirgaklar, yostiqlar va shunga oxshash tikilgan mebel | 1 961,1 | 4,8 m. |
| 85 | Poyabzal | 19,7 | 28,2 m. |
| 83 | Yo'l anjomlari, sumkalar va shunga o'xshash konteynerlar | - | - |
| 81 | Blokli binolar, suv o'tkazish, kanalizatsiya, isitish va yoritish uskunolari uchun armatura va mahkamlash moslamalari | 0,5 | 8,3 |
| 88 | Fotografik apparatura, uskuna, ishlatiladigan materiallar va optik buyumlar, soatlar | - | - |

2026-yil yanvar-mart oylarida 30,6 ming tonna meva va sabzavotlar eksporti amalga oshirildi.


Meva va sabzavotlar eksporti

2.3- jadval

| | Miqdori, tonnada | Ming AQSH dollar | Hajmiga nisbatan, ulushi % da |
|------------------------------|---------------------|------------------------|-------------------------------------|
| Jami | 30 625,1 | 37 913,5 | 100,0 |
| mevalar va rezavorlar | 8 720,6 | 4 413,1 | 11,8 |
| <i>quritilgan uzum</i> | 3 838,2 | 1 764,7 | 4,7 |
| <i>quritilgan olxo 'ri</i> | 288,3 | 245,2 | 0,6 |
| <i>quritilgan olma</i> | 1405,5 | 452,4 | 1,2 |
| <i>quritilgan o 'rik</i> | 145,5 | 183,6 | 0,5 |
| <i>uzum</i> | 2 124,0 | 1 173,0 | 3,1 |
| <i>anor</i> | 167,1 | 98,5 | 0,3 |
| <i>xurmo</i> | 89,4 | 29,0 | 0,1 |
| <i>olma</i> | 64,9 | 20,3 | 0,1 |
| <i>limon</i> | 597,6 | 446,3 | 1,2 |
| <i>qulupnay</i> | 0,1 | 0,1 | 0,0 |
| <i>o 'rik</i> | - | - | - |
| <i>gilos</i> | - | - | - |
| <i>shaftoli</i> | - | - | - |
| <i>olxo 'ri</i> | - | - | - |
| sabzavotlar | 13 649,3 | 5 461,2 | 14,4 |
| <i>piyoz</i> | 2 347,9 | 447,0 | 1,2 |
| <i>karam</i> | 6 287,6 | 2 543,1 | 6,7 |
| <i>pomidor</i> | 1 223,7 | 1 366,9 | 3,6 |
| <i>quritilgan pomidor</i> | 2 494,7 | 598,7 | 1,6 |
| <i>sabzi</i> | 533,8 | 164,1 | 0,4 |
| <i>bodring</i> | 129,4 | 89,2 | 0,2 |
| <i>turp</i> | 486,2 | 172,8 | 0,5 |
| <i>qalampir</i> | 32,4 | 41,9 | 0,1 |
| <i>salat bargi</i> | 5,5 | 4,5 | 0,0 |
| <i>sholg 'om</i> | 72,6 | 22,5 | 0,1 |
| <i>qovoqcha</i> | 3,6 | 0,7 | 0,0 |
| <i>lavlagi</i> | 31,9 | 9,8 | 0,0 |
| loviya | 4 364,3 | 25 326,2 | 66,8 |
| <i>qovun-tarvuz</i> | - | - | - |
| <i>yeryong 'oq</i> | 296,2 | 244,9 | 0,6 |
| <i>no 'xat</i> | 1605,6 | 51,4 | 1,4 |
| <i>yong 'oq</i> | 37,3 | 119,9 | 0,3 |
| <i>tariq</i> | - | - | - |
| boshqalar | 1 951,8 | 2 296,8 | 4,7 |

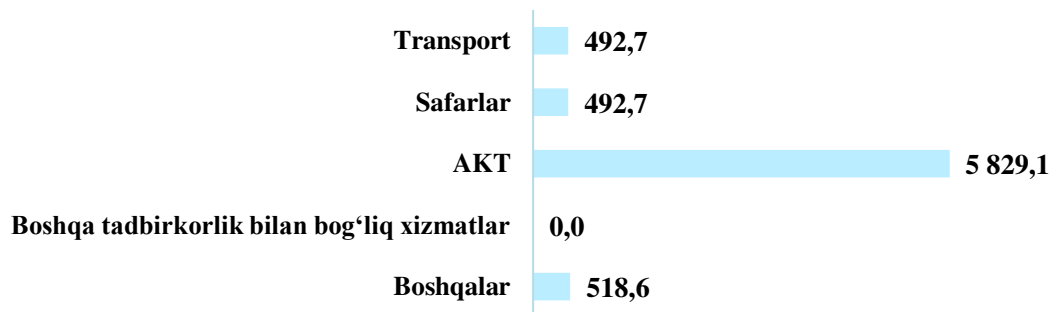
2026-yil yanvar-mart oylarida oziq-ovqat mahsulotlarining asosiy qismi bo'lgan 37,9 mln AQSH dollari qiymatidagi meva-sabzavot eksport qilindi va jami eksportdagi ulushi 38,0 % ni tashkil etdi.

To'qimachilik mahsulotlari eksporti ulushi



2026-yil yanvar-mart oylari yakuni bo'yicha 21,4 mln AQSH dollarilik to'qimachilik mahsulotlari eksporti amalga oshirilib, umumiy eksportning 21,4 % ini tashkil etdi va o'tgan yilga nisbatan o'sish sur'ati 189,3 % ni tashkil qildi.

Xizmatlar eksporti tarkibi (ming AQSH doll.)



Xizmatlar eksporti hajmi 8,6 mln AQSH dollarini yoki jami eksport hajmining 8,6 % ini tashkil etib, 2025- yilning mos davriga nisbatan o'sish sur'ati 89,5 % ni tashkil qildi. Xizmatlar eksporti tarkibining asosiy ulushi safarlar (turizm) (20,2 %), telekommunikatsiya, kompyuter va axborot xizmatlari (68,0 %) hamda transport xizmatlari (5,7 %) hissasiga to'g'ri kelgan.

Shu bilan birga boshqa xizmatlar 6,0 % ni tashkil etib, moliyaviy xizmatlar hissasiga to'g'ri keldi.

XORAZM VILOYATINING IMPORTI

2026-yilning yanvar-mart oylarida import hajmi 102,3 mln AQSH dollariga yetdi va 2025- yilning mos davriga nisbatan 100,3 % ni tashkil qildi. Import tarkibida eng katta ulush mashinalar va transport asbob-uskunolari (31,4 %), oziq-ovqat mahsulotlari va tirik hayvonlar (32,7%), nooziq-ovqat xomashyo (yoqilg'idan tashqari) (12,7%), sanoat tovarlari (7,0 %) hamda kimyoviy vositalar va shunga o'xshash mahsulotlar (7,5 %) hisobiga to'g'ri keldi.

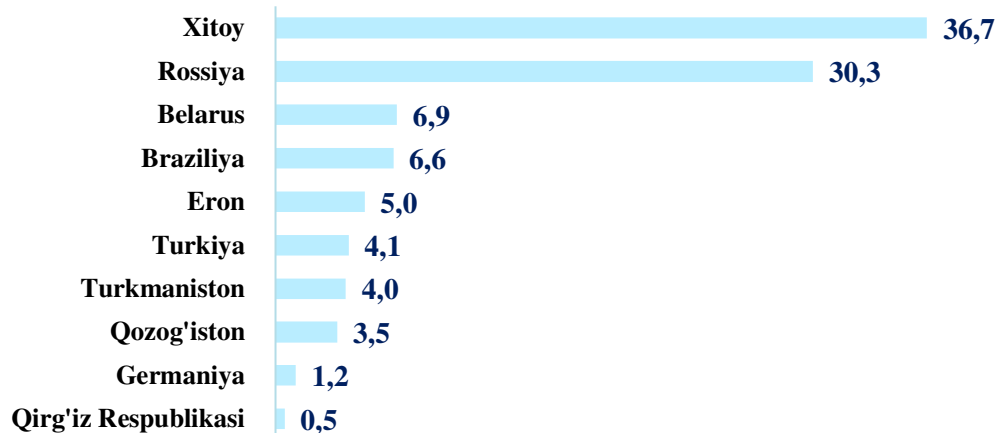
Xorazm viloyatining importi tarkibi

3.1- jadval

| XSST tarkibi | Ming AQSH dollari | | O'sish sur'ati, % da | | Umumiy hajmga nisbatan. % da | |
|---|-------------------|------------------|----------------------|--------------|------------------------------|--------------|
| | 2024- y. | 2025- y. | 2024- y. | 2025- y. | 2024- y. | 2025- y. |
| Jami import | 101 953,5 | 102 295,4 | 102,6 | 100,3 | 100,0 | 100,0 |
| Oziq-ovqat mahsulotlari va tirik hayvonlar | 35 778,9 | 33 427,4 | 123,4 | 93,4 | 35,1 | 32,7 |
| Ichimliklar va tamaki | 20,8 | 28,4 | 3,5 m. | 136,6 | 0,0 | 0,0 |
| Nooziq-ovqat xomashyo, yoqilg'idan tashqari | 15 111,7 | 13 010,6 | 2,5 m. | 86,1 | 14,8 | 12,7 |
| Mineral yoqilg'i, yog'lash moylari va shunga o'xshash materiallar | 1 439,1 | 3 841,7 | 113,4 | 2,7 m. | 1,4 | 3,8 |
| Hayvon va o'simliklar moylari (yog'lari), yog'lar va mumlar | 739,8 | 714,8 | 103,8 | 96,6 | 0,7 | 0,7 |
| Kimyoviy vositalar va shunga o'xshash mahsulotlar | 5 421,8 | 7 645,0 | 132,5 | 141,0 | 5,3 | 7,5 |
| Sanoat tovarlari | 13 191,2 | 7 121,8 | 3,1 m. | 54,0 | 12,9 | 7,0 |
| Mashinalar va transport asbob-uskunolari | 27 545,5 | 32 083,9 | 53,3 | 116,5 | 27,0 | 31,4 |
| Turli xil tayyor buyumlar | 2 704,6 | 4 386,7 | 113,8 | 162,2 | 2,7 | 4,3 |
| Xizmatlar | - | 35,0 | - | - | - | 0,0 |
| Boshqalar | - | 0,2 | - | - | - | 0,0 |

Tovarlar importi dinamikasi tahliliga ko'ra, 2026- yilning yanvar-mart oylarida import qilingan tovarlar hajmi o'tgan yilning mos davriga nisbatan 0,3 mln AQSH dollariga ko'paydi va 102,3 mln AQSH dollarini tashkil etdi.

Xorazm viloyatining yirik importyor hamkor davlatlari
(mln AQSH dollari)



2026-yil yanvar –mart oylarida Xorazm viloyati 43 ta davlatdan tovarlar importini amalga oshirdi. Yirik hamkor davlatlardan Xitoy (35,9 %), Rossiya (29,6 %), Belarus (6,7 %), Braziliya (6,5 %), Eron (4,9 %), Turkiya (4,0 %) va Turkmanistonning (3,9 %) jami importdagi ulushi 91,6 foizni tashkil etdi.

Xorazm viloyatining XSST* bo'yicha importi tarkibi (2-xonali)

3.2- jadval

| XSST kodi | XSST bo'limi nomi | Ming AQSH dollari | O'sish sur'ati % da |
|-----------|--|-------------------|---------------------|
| 0 | Oziq-ovqat mahsulotlari va tirik hayvonlar | 33 427,4 | 93,4 |
| 04 | Donli ekinlar va ulardan tayyorlangan mahsulotlar | 1 911,1 | 4,8 m. |
| 06 | Shakar, shakardan tayyorlangan mahsulotlar va asal | 23 548,2 | 73,3 |
| 05 | Sabzavotlar va mevalar | 525,2 | 139,2 |
| 01 | Go'sht va go'sht mahsulotlari | 310,5 | - |
| 07 | Kofe, choy, kakao, ziravorlar va ulardan tayyorlangan mahsulotlar | 119,5 | 85,9 |
| 02 | Sut mahsulotlari va qush tuxumlari | 1 611,3 | 142,8 |
| 08 | Hayvonlar uchun oзуqalar | 5 242,8 | 3,6 m. |
| 09 | Har xil oziq-ovqat mahsulotlari va preparatlar | 40,3 | 21,1 m. |
| 00 | Tirik hayvonlar | 118,4 | 67,9 |
| 03 | Baliq (dengiz sutemizuvchilari bo'lmagan), qisqichbaqasimonlar, mollyuskalar va suvda suzuvchi umurtqasizlar va yarim tayyor mahsulotlar | - | - |
| 1 | Ichimliklar va tamaki | 28,4 | 136,6 |
| 11 | Ichimliklar | 28,4 | 136,6 |
| 12 | Tamaki va tamaki mahsulotlari | - | - |
| 2 | Nooziq-ovqat xomashyo, yoqilg'idan tashqari | 13 010,6 | 86,1 |
| 24 | Probka va yog'och-taxtalar | 11 127,7 | 79,3 |
| 22 | Yog'li urug'lar va yog'li mevalar | - | - |
| 27 | O'g'itlar uchun xomashyo va mineral xomashyo | 113,4 | 145,4 |
| 26 | To'qimachilik tolalari va ularning chiqindilari | 1 750,9 | 196,1 |

| XSST kodi | XSST bo'limi nomi | Ming AQSH dollari | O'sish sur'ati % da |
|-----------|---|-------------------|---------------------|
| 28 | Metall rudalari va metall parchalari | - | - |
| 25 | Qog'oz massasi va makulatura | - | - |
| 29 | Hayvonlar va o'simliklardan kelib chiqqan xomashyo materiallari | 18,6 | 19,0 |
| 23 | Tabiiy kauchuk | - | - |
| 21 | Terilar, teri xomashyosi va mo'yna, ishlov berilmagan | - | - |
| 3 | Mineral yoqilg'i, yog'lash moylari va shunga o'xshash materiallar | 3 841,7 | 2,7 m. |
| 33 | Neft va neft mahsulotlari va shunga o'xshash materiallar | 3 160,7 | 2,8 m. |
| | Benzin (avtomobillar uchun) | - | - |
| 35 | Elektr toki | - | - |
| 34 | Tabiiy yoki sun'iy gaz | 681,0 | 7,8 m. |
| 32 | Ko'mir, koks va briketlar | - | - |
| 4 | Hayvon va o'simliklar moylari (yog'lari), yog'lar va mumlar | 714,8 | 96,6 |
| 42 | O'simlik moylari va yog'lari (xom, tozalangan yoki fraksiyalangan) | 714,8 | 96,6 |
| 43 | Hayvonlar va o'simliklar moylari va yog'lari, qayta ishlangan; hayvonlar va o'simliklardan kelib chiqqan mumlar | - | - |
| 41 | Hayvonlarning yog'lari | - | - |
| 5 | Kimyoviy vositalar va shunga o'xshash mahsulotlar | 7 645,0 | 141,0 |
| 54 | Tibbiyot va farmatsevtika mahsulotlari | 191,3 | 63,9 |
| 57 | Birlamchi shakldagi plastmassalar | 3 717,0 | 114,8 |
| 59 | Boshqa joyda tasniflanmagan kimyoviy materiallar va mahsulotlar | 689,9 | 195,3 |
| 55 | Efir moylari, rezinoidlar va attorlik moddalari; hojatxona preparatlari, polirovkalash va yuvish vositalari | 218,2 | 86,7 |
| 51 | Organik kimyo moddalari | 253,2 | 69,6 |
| 52 | Noorganik kimyo moddalari | 1 180,1 | 4,6 m. |
| 53 | Bo'yaydigan va terini oshlovchi moddalar va bo'yoqlar | 365,9 | 86,9 |
| 58 | Birlamchi shaklda bo'lmagan plastmassalar | 86,3 | 99,5 |
| 56 | O'g'itlar | 943,1 | 6,2 m. |
| 6 | Sanoat tovarlari | 7 121,8 | 54,0 |
| 67 | Cho'yan va po'lat | 2 055,6 | 126,7 |
| 69 | Metallardan tayyorlangan buyumlar, boshqa joyda tasniflanmagan | 1 020,5 | 13,5 |
| 65 | To'qimachilik yigirilgan ipi, matolar, tayyor buyumlar va shunga o'xshash mahsulotlar | 1 926,5 | 137,0 |
| 62 | Rezina buyumlari | 240,1 | 54,8 |
| 64 | Qog'oz, karton va qog'oz massasi, qog'oz yoki kartondan tayyorlangan buyumlar | 419,1 | 50,4 |
| 63 | Probka va daraxtdan tayyorlangan buyumlar (mebeldan tashqari) | 697,6 | 88,5 |
| 66 | Noruda qazilmalardan olingan mahsulotlar | 750,3 | 147,4 |
| 68 | Rangli metallar | 12,1 | 2,2 m. |
| 61 | Teri, teridan tayyorlangan buyumlar, mo'yna | - | - |
| 7 | Mashinalar va transport asbob-uskunalar | 32 083,9 | 116,5 |
| 72 | Aniq sohalar uchun maxsus mo'ljallangan mashinalar | 8 622,9 | 62,1 |
| 78 | Avtomobillar (havo yostiqlaridagi transport vositalari ham | 5 080,8 | 167,5 |
| 74 | Sanoat uchun maxsus bo'lmagan mashinalar va ularning detallari | 5 534,5 | 151,5 |
| 77 | Elektr mashinalari, apparatlari va jihozlari va ularning elektr qismlari | 9 678,6 | 2,1 m. |

| XSST kodi | XSST bo'limi nomi | Ming AQSH dollari | O'sish sur'ati % da |
|-----------|--|-------------------|---------------------|
| 76 | Elektr aloqasi, ovozni yozish va ovozni eshittirish apparaturalari va uskunalari | 1 411,7 | 171,9 |
| 71 | Energiya generatori mashinalari va asbob-uskunalar | 1 179,9 | 115,6 |
| 79 | Boshqa transport uskunalari | 195,3 | 129,9 |
| 75 | Kanselyariya mashinalari va ma'lumotarni avtomatik ravishda qayta ishlash uchun asbob-uskunalar | 293,4 | 2,1 m. |
| 73 | Metallarni qayta ishlash mashinalari | 86,7 | 27,6. |
| 8 | Turli xil tayyor mahsulotlar | 4 386,7 | 162,2 |
| 89 | Boshqa joyda tasniflanmagan har xil tayyor buyumlar | 427,2 | 2,8 m. |
| 87 | Maxsus, ilmiy va nazorat asboblari va apparatlari | 1 783,9 | 2,4 m. |
| 82 | Mebel va uning qismlari, yotarjoy buyumlari matraslar, matraslar uchun tirgaklar, yostiqlar va shunga oxshash tikilgan mebel | 543,6 | 3,0 m. |
| 81 | Blokli binolar, suv o'tkazish, kanalizatsiya, isitish va yoritish uskunalari uchun armatura va mahkamlash moslamalari | 1 478,8 | 96,0 |
| 84 | Kiyim-kechaklar va ularning anjomlari | 77,7 | 2,7 m. |
| 85 | Poyabzal | 57,4 | 110,3 |
| 83 | Yo'l anjomlari, sumkalar va shunga o'xshash konteynerlar | 18,1 | - |
| 88 | Fotografik apparatura, uskuna, ishlatiladigan materiallar va optik buyumlar, soatlar | - | - |

II. METAMA'LUMOTLAR

*Tovarlar tashqi savdosi statistika ko'rsatkichlarini shakllantirishda Tashqi iqtisodiy faoliyat tovar nomenklaturasi (TIF TN) bilan birgalikda, BMTning Xalqaro standartlashgan savdo tasniflagichi (XSST) ishlatiladi. Bu o'z navbatida tahliliy maqsadlarda eksport va import qilinadigan tovarlarni 10 ta katta qismga guruhlash uchun imkon beradi. Tovarlarni XSST bo'yicha kodlashtirish, TIF TN va XSST o'rtasida o'tish kalitlari yordamida amalga oshiriladi.

Tashqi savdo statistikasi, tovarlar va xizmatlar tashqi savdosi asosida shakllantiriladi: tovarlar tashqi savdosi statistikasini shakllantirishda dastlabki ma'lumotlar bo'lib, Bojxona qo'mitasining bojxona yuk deklaratsiyasining ma'lumotlari hamda Milliy statistika qo'mitasining rezedentdan norezedentga o'tuvchi, davlat chegarasini kesib o'tmaydigan va bojxona deklaratsiyasida hisobga olinmaydigan tovarlarni statistik kuzatuvlari hisoblanadi; tashqi savdo xizmatlar statistikasini shakllantirish statistika kuzatuvlari asosida amalga oshiriladi.